



BOLETÍN OFICIAL DO PARLAMENTO DE GALICIA

Número 605

VIII legislatura

26 de diciembre de 2011

Fascículo 2

SUMARIO

(Versión electrónica en www.parlamentodegalicia.es)

1. Procedimientos de naturaleza normativa

1.1. Leyes y otras normas

1.1.1. Leyes

Ley de presupuestos generales de la Comunidad Autónoma de Galicia para el año 2012

[173490](#)

1. Procedimientos de naturaleza normativa

1.1. Leyes y otras normas

1.1.1. Leyes

Ley de presupuestos generales de la Comunidad Autónoma de Galicia para el año 2012

El Parlamento de Galicia, en la sesión plenaria del día 20 de diciembre de 2011, aprobó por 38 votos a favor, 36 en contra y ninguna abstención la Ley de presupuestos generales de la Comunidad Autónoma de Galicia para el año 2012.

Santiago de Compostela, 22 de diciembre de 2011

Pilar Rojo Noguera
Presidenta

Ley de presupuestos generales de la Comunidad Autónoma de Galicia para el año 2012

Exposición de motivos

I

Nuestro ámbito económico está sacudido por una profunda crisis desde finales de 2007. La situación financiera internacional sirvió de detonante para el comienzo de un proceso que ha puesto de manifiesto las especiales condiciones en que estaba inmersa la economía española, dejando a descubierto los graves desequilibrios que albergaba, con una importante pérdida de su capacidad competitiva y un alarmante deterioro de su productividad.

En esta situación, la ausencia de medidas correctoras en los años iniciales de la crisis produjo una notable reducción de los niveles de ingresos tributarios que ha ido trasladándose a todas las administraciones territoriales del Estado, incidiendo particularmente en las comunidades autónomas.

A la caída de sus propios ingresos tributarios, las comunidades tuvieron que incorporar la aplicación de un nuevo sistema de financiación que incumple ostensiblemente las finalidades que se le atribuían. Con el nuevo modelo se ha acentuado la insuficiencia financiera por no haberse hecho efectivos los nuevos recursos y fondos adicionales que venían a reforzar las carencias observadas durante la vigencia del modelo aprobado en 2001.

A mayores, las previsiones que pueden realizarse respecto al ejercicio 2012 se ven afectadas por un importante grado de incertidumbre, dado que el proceso de elaboración de los presupuestos del Estado para ese ejercicio ha quedado pendiente a consecuencia de la convocatoria electoral. En este momento, el escenario más favorable que puede plantearse se circunscribe a la estricta prórroga presupuestaria y conlleva importantes limitaciones en cuanto a las previsiones de crecimiento del conjunto de nuestra economía y al desconocimiento del comportamiento recaudatorio que, en 2012, puede establecerse para las grandes figuras de nuestro sistema

impositivo (IRPF, IVA e impuestos especiales), instrumentos básicos para la determinación directa e indirecta de nuestros recursos financieros.

La Comunidad Autónoma de Galicia viene desarrollando desde el 2009 un esfuerzo continuado para, en primer lugar, contener el gasto y, a continuación, a consecuencia de la disminución de los recursos durante los dos ejercicios siguientes, realizar un amplio esfuerzo para que la reducción del gasto se concentrase en el de carácter improductivo. Frente a la caída de los ingresos que provienen del sistema de financiación, se ha aplicado una política económica basada en la austeridad y la consecución de la estabilidad presupuestaria con el objetivo de preservar la prestación de los servicios públicos fundamentales, no incrementar la presión fiscal y liberar rentas y recursos para su aplicación en la economía productiva.

En 2012 se continúa por esta senda, con la finalidad de mantener el gasto en los niveles del 2011. Para ello se partió de una hipótesis de mantenimiento de ingresos acorde con la previsible prórroga presupuestaria.

Además, al amparo del apartado Uno del artículo 12 de la Ley 2/2011, de 16 de junio, de disciplina presupuestaria y sostenibilidad financiera, una vez determinado el objetivo de estabilidad presupuestaria de la Comunidad Autónoma, el Consello de la Xunta de Galicia acordó proponer el límite de gasto no financiero de los presupuestos generales de la Comunidad Autónoma para el ejercicio 2012 en 9.172 millones de euros.

La introducción de esta regla fiscal debe colaborar a reforzar la certidumbre y credibilidad de la política fiscal de la Comunidad Autónoma, haciendo más predecible la actuación de las autoridades. Del mismo modo habrá de limitar el sesgo deficitario que implicaba el proceso tradicional de presupuestación.

Por último, estos presupuestos prosiguen en la consolidación de los objetivos de política económica de la Xunta de Galicia, formulados en el Plan estratégico de Galicia 2010-2014. Se dirigen a la consecución de los objetivos estratégicos contemplados en los cinco ejes que comprende este plan.

II

En la parte dispositiva la ley se estructura en seis títulos, trece disposiciones adicionales, cinco disposiciones transitorias y tres disposiciones finales.

El título I, relativo a la aprobación de los presupuestos y al régimen de las modificaciones de crédito, comienza por delimitar el ámbito de los presupuestos, incorporando la tipología de entidades públicas instrumentales del sector público autonómico contempladas en la Ley 16/2010, de 17 de diciembre, de organización y funcionamiento de la Administración general y del sector público autonómico de Galicia. Este título recoge la parte esencial del presupuesto, refleja, en su capítulo I, los ingresos y gastos que componen los presupuestos de la Comunidad Autónoma, integrados por los de la Administración general, los de los organismos autónomos, los correspondientes a las entidades públicas instrumentales de asesoramiento y consulta, que a efectos presupuestarios tienen la consideración de organismos autónomos, los de las agencias públicas autonómicas, los de las entidades públicas empresariales, los de los consorcios autonómicos, los de las sociedades mercantiles y los de las fundaciones.

Dentro de este capítulo I se desglosan los beneficios fiscales que afectan a los tributos cedidos total o parcialmente por el Estado y se señala el importe de las subvenciones reguladoras consideradas en la normativa de tasas, precios y exacciones reguladoras de la Comunidad Autónoma de Galicia. Finalmente, dentro de los

artículos específicamente destinados a los presupuestos de las entidades instrumentales se autorizan las dotaciones iniciales de las subvenciones de explotación y de capital a las entidades públicas empresariales y a las sociedades mercantiles.

En el capítulo II del presente título se regulan los principios que rigen las modificaciones presupuestarias, expresando las reglas de vinculación que afectan a los créditos presupuestarios, la determinación de los que tienen naturaleza de créditos ampliables y las limitaciones aplicables a las transferencias de créditos. Este capítulo, ante la prórroga de los presupuestos del Estado, contiene la posibilidad de generar crédito en imprevistos, con las diferencias que puedan existir entre las cantidades consignadas en los estados de ingresos para los recursos que provienen del sistema de financiación y las que, con carácter definitivo, se establezcan para el ejercicio 2012.

En el título II, relativo a los gastos de personal, se mantiene la situación correspondiente al ejercicio 2011. En su capítulo I, las retribuciones del personal funcionario, docente, laboral o al servicio de las instituciones sanitarias no experimentan ningún incremento respecto al ejercicio anterior. Se mantienen, también, las mismas retribuciones para los altos cargos y el personal directivo de las entidades instrumentales del sector público autonómico. Durante el 2012 proseguirá suspendida la aplicación de los pactos o acuerdos que contuviesen incrementos retributivos para ese ejercicio.

El capítulo II, dedicado a otras disposiciones en materia de régimen de personal, mantiene para el año 2012 que la oferta pública de empleo u otro instrumento similar de gestión de la provisión de necesidades de personal establezca, como límite para las plazas de nuevo ingreso del personal del sector público, que no exceda del 10 % de la tasa de reposición de efectivos y la oferta de nuevas plazas se concentre en los sectores, funciones y categorías profesionales que se estimen absolutamente prioritarios o que afecten al funcionamiento de los servicios públicos esenciales. En el resto del capítulo se mantienen las normas vigentes en 2011, y como novedad destaca la incorporación de un artículo para autorizar el límite máximo de los costes de personal de las tres universidades gallegas.

En el título III, relativo a las operaciones de endeudamiento y garantía, se establece para el 2012 la posición neta deudora de la Comunidad Autónoma, la cual se incrementará en una cuantía máxima equivalente al 1,3 % del producto interior bruto regional, acomodándose a los límites establecidos por el Consejo de Política Fiscal y Financiera para este ejercicio.

En cuanto al apoyo financiero a los proyectos empresariales, se mantiene para el 2012 la cuantía máxima de los avales que pueden ser concedidos por el Instituto Gallego de Promoción Económica, cuyo importe es de quinientos millones de euros.

En el título IV, destinado a la gestión presupuestaria, se mantienen los preceptos dedicados a la intervención limitada, las modificaciones de los contratos de transporte escolar, la fiscalización de las operaciones de endeudamiento de la Comunidad Autónoma, la fiscalización de los nombramientos o de contratos de sustitución del personal, la identificación de los proyectos de inversión, la autorización del Consello de la Xunta para la tramitación de determinados expedientes de gasto, la revisión de precios contenidos en contratos y conciertos, la regulación de las transferencias de financiación, las subvenciones nominativas, el pago mensual de ayudas y subvenciones que se conceden a personas físicas para financiar

estudios de investigación, el informe preceptivo y vinculante de la Consejería de Hacienda, que, sin perjuicio del análisis de riesgo que realice el gestor, determina los efectos sobre el cumplimiento del objetivo de estabilidad presupuestaria, en los préstamos concedidos con cargo a los presupuestos generales de la Comunidad Autónoma. Se regula también la competencia para otorgar subvenciones corrientes en función de su cuantía, la justificación del destino de determinado tipo de ayudas y subvenciones, y la exención de aportar justificantes del cumplimiento de ciertas obligaciones por determinados beneficiarios de ayudas y subvenciones.

El título V, dedicado a las corporaciones locales, se estructura en dos capítulos. El primero, dedicado a la financiación y cooperación con estas entidades, desglosa las transferencias que les corresponden a consecuencia de convenios y subvenciones, así como la participación de los municipios en los tributos de la Comunidad Autónoma a través del Fondo de Cooperación Local.

En relación a este fondo, la ley fija un porcentaje homogeneizado de participación, desglosándose este en fondo base, para recoger la misma cuantía que en el año 2011, y el fondo adicional, para recoger el incremento debido a la mayor recaudación de los capítulos I, II y III de Administración general en 2012. Se establece el sistema de distribución entre la Federación Gallega de Municipios y Provincias y los municipios para el fondo base, de modo que estos recibirán según el coeficiente de repartición que les ha correspondido en 2011. Se establece también la repartición del fondo adicional conforme a las variables de población, mayores 65 años, superficie, núcleos de población y esfuerzo fiscal de los municipios, los cuales se clasifican en tres grupos según tengan menos de 15.000 habitantes, entre 15.000 y 50.000 y más de 50.000.

El capítulo II del presente título constituye una novedad al regular el procedimiento de compensación y retención de deudas de los municipios contra los créditos que les corresponden por su participación en el Fondo de Cooperación Local. En este sentido, se regulan detalladamente las deudas con la Comunidad Autónoma objeto de compensación, distinguiendo entre las que corresponden al ejercicio de potestades administrativas, las que se derivan de convenios con la Administración autonómica y sus entidades instrumentales, y las que corresponden a otros municipios, mancomunidades o consorcios constituidos para la prestación de servicios comunes. Además, para cada una de estas deudas se detalla el procedimiento específico que corresponde para la tramitación de las mismas y se establece el orden de prelación en caso de concurrencia de deudas y el límite a retener sobre las entregas a cuenta o liquidación que les corresponda del fondo. En caso de que los ayuntamientos justifiquen la existencia de desfases de tesorería, también se considera un procedimiento *ad hoc* para reducir la cuantía de la retención.

En el título VI, relativo a las normas tributarias, puesto que las relativas a cada uno de los tributos están incluidas en la Ley de medidas que acompaña a la de presupuestos, únicamente se recoge un artículo para establecer los criterios de afectación de los tributos propios. En este sentido, el tramo autonómico del impuesto sobre ventas minoristas de determinados hidrocarburos queda afectado a gastos sanitarios. El impuesto sobre el daño ambiental causado por determinados usos y aprovechamientos del agua embalsada queda afectado a gastos de inversión destinados al saneamiento, protección y mejora del medio natural, obras y servicios hidráulicos que realice la entidad instrumental competente en materia de aguas. Se especifican también los programas de gasto de la Comunidad cuyas actuaciones van a financiarse con parte de la dotación del Fondo de Compensación Ambiental. Finalmente, se incluye también la previsión de desarrollo de la Agencia Tributaria de Galicia.

Las trece disposiciones adicionales consideran aspectos diversos. Las relativas a la información al Parlamento, el plan de restablecimiento del equilibrio en los presupuestos de las entidades públicas instrumentales, los presupuestos iniciales de las agencias públicas autonómicas, la venta de suelo empresarial por el Instituto Gallego de la Vivienda y Suelo, las prestaciones extraordinarias para beneficiarios de pensiones y subsidios no contributivos, las prestaciones familiares por cuidado de hijos y la adecuación de los importes de los contratos, conciertos y convenios de colaboración a las condiciones retributivas establecidas en el título de gastos de personal ya estaban reguladas en la Ley de presupuestos de 2011.

Como novedad, se incorpora en el año 2012 que el Consello de la Xunta de Galicia autorizará, a propuesta de la Consejería de Hacienda, los presupuestos de explotación y capital de las entidades públicas instrumentales con presupuesto estimativo que se constituyan o entren en funcionamiento a lo largo del ejercicio 2012.

En la presente ley también se incorporan como novedades dos disposiciones adicionales que persiguen dar cobertura a las modificaciones que pueda originar la adopción de normas de prórroga de los presupuestos vigentes, así como la aprobación de los presupuestos del Estado para el 2012 cuando ya se inicie, en nuestra Comunidad, la ejecución de los presupuestos contenidos en esta ley. La primera de estas disposiciones recoge la actualización de las retribuciones del personal a la normativa básica que establezca el Estado, correspondiendo a la Consejería de Hacienda dictar las disposiciones necesarias para realizar las adaptaciones de los créditos a las variaciones que se produzcan. La segunda, para actualizar la tasa de reposición de efectivos a la normativa básica que el Estado establezca para el 2012.

Finalmente destacan, por una parte, la que hace referencia a la integración en la Administración general o en entidades instrumentales del sector público autonómico del personal perteneciente a la Sociedad Anónima para el Desarrollo Comarcal de Galicia, que percibirá, como máximo, las retribuciones actuales, con el ajuste resultante de la aplicación de la Ley 3/2010, de 23 de junio. Y por otra parte, la que se refiere al personal contratado al amparo del Plan de formación e inserción profesional para los centros de formación profesional ocupacional dependientes de la Xunta de Galicia, regulando las retribuciones de dicho personal cuando continuase prestando servicios como personal laboral indefinido, en cumplimiento de resolución judicial.

La ley cuenta con cinco disposiciones transitorias. Las correspondientes a la reducción de la tarifa X-5 de Puertos de Galicia y la relativa a la ocupación del dominio público, mediante medios personales, de inmuebles afectos a dependencias administrativas ya se contemplaban en la Ley de presupuestos de 2011.

Son novedades la transitoria relativa a la percepción de las retribuciones por el personal de la Sociedad Anónima para el Desarrollo Comarcal que se integre en el Instituto de Estudios del Territorio con cargo a los créditos de la Dirección General de Sostenibilidad y Paisaje en el programa 541E. Por otra parte, se establece un régimen transitorio de transferencia de créditos entre consejerías para poder atender al coste de los puestos de veterinarios, en tanto no entre en vigor la modificación de la relación de puestos de trabajo de las consejerías del Mar, del Medio Rural y de Sanidad con respecto a los servicios veterinarios. Por último, la relativa a la aplicación de lo dispuesto en la presente ley a las agencias públicas autonómicas que resultasen de la adaptación a lo dispuesto en el apartado 5 de la disposición transitoria tercera de la Ley 16/2010, de organización y funcionamiento de la Administración general y del sector público autonómico.

La ley concluye con tres disposiciones finales, concernientes al desarrollo, vigencia y entrada en vigor de la misma.

Título I

Aprobación de los presupuestos y régimen de las modificaciones de crédito

Capítulo I

Aprobación de los créditos iniciales y de su financiación

Artículo 1. Aprobación y ámbito de los presupuestos generales

El Parlamento de Galicia aprueba los presupuestos generales de la Comunidad Autónoma para el año 2012, en los que se integran:

a) Los presupuestos de la Administración general, en los cuales se incorporarán los órganos estatutarios y consultivos.

b) Los presupuestos de los organismos autónomos.

c) Los presupuestos de las entidades públicas instrumentales de asesoramiento o consulta, que con arreglo a la disposición adicional sexta de la Ley 16/2010, de 17 de diciembre, de organización y funcionamiento de la Administración general y del sector público autonómico, tendrán la consideración de organismos autónomos a efectos presupuestarios.

d) Los presupuestos de las agencias públicas autonómicas.

e) Los presupuestos de explotación y capital de las entidades públicas empresariales a que hace referencia el artículo 89 de la Ley 16/2010, de 17 de diciembre, de organización y funcionamiento de la Administración general y del sector público autonómico.

f) Los presupuestos de los consorcios autonómicos a que hace referencia el artículo 95 de la Ley 16/2010, de 17 de diciembre, de organización y funcionamiento de la Administración general y del sector público autonómico.

g) Los presupuestos de explotación y capital de las sociedades mercantiles públicas autonómicas a que hace referencia el artículo 102 de la Ley 16/2010, de 17 de diciembre, de organización y funcionamiento de la Administración general y del sector público autonómico.

h) Los presupuestos de explotación y capital de las fundaciones del sector público autonómico a que hace referencia el artículo 113 de la Ley 16/2010, de 17 de diciembre, de organización y funcionamiento de la Administración general y del sector público autonómico.

i) En todo caso, los presupuestos de las demás entidades que estén clasificadas como Administración pública de la Comunidad Autónoma de Galicia, de acuerdo con las normas del sistema europeo de cuentas, salvo las universidades públicas.

Artículo 2. Presupuestos de la Administración general, organismos autónomos y agencias públicas autonómicas

Uno.— En los estados de gastos consolidados de los presupuestos de la Administración general de la Comunidad Autónoma, sus organismos autónomos y agencias públicas autonómicas se consignan créditos por importe de 9.858.456.530 euros, distribuidos de la forma siguiente:

	Cap. I-VII Gastos no financieros	Cap. VIII Activos financieros	Cap. IX Pasivos financieros	Total
Administración general	5.026.444.311	123.733.344	537.931.112	5.688.108.767
Organismos autónomos	3.646.753.164	1.875.000		3.648.628.164
Entidades públicas instrumentales de consulta o asesoramiento	1.955.333			1.955.333
Agencias públicas autonómicas	460.127.902	50.000.000	9.636.364	519.764.266
Total	9.135.280.710	175.608.344	547.567.476	9.858.456.530

Las transferencias internas entre los presupuestos de la Administración general de la Comunidad Autónoma, los organismos autónomos y las agencias públicas representan 3.869.411.535 euros, distribuidos según el siguiente desglose:

Origen	Destino			
	Organismos autónomos	Entidades públicas instrumentales de asesoramiento o consulta	Agencias públicas autonómicas	Total
Administración general	3.434.471.852	1.955.333	432.984.350	3.869.411.535
Total	3.434.471.852	1.955.333	432.984.350	3.869.411.535

Dos.— La desagregación de los créditos con arreglo a la finalidad a que van destinados se establece de esta manera:

Funciones	Importe
11 Alta dirección de la Comunidad Autónoma	38.359.846
12 Administración general	67.786.538
13 Justicia	105.463.767
14 Administración local	11.075.881
15 Normalización lingüística	9.979.756
21 Protección civil y seguridad	25.085.049
31 Acción social y promoción social	606.033.022
32 Promoción del empleo e instituciones del mercado de trabajo	339.293.740
33 Cooperación exterior y al desarrollo	6.439.683
41 Sanidad	3.529.206.011
42 Educación	2.210.203.847
43 Cultura	81.474.907
44 Deportes	21.411.582
45 Vivienda	89.023.072
46 Otros servicios comunitarios y sociales	111.596.366
51 Infraestructuras	322.443.228
52 Ordenación del territorio	25.765.063
53 Promoción de suelo para actividades económicas	4.061.325
54 Actuaciones ambientales	136.418.180
55 Actuaciones y valorización del medio rural	127.295.803
56 Investigación, desarrollo e innovación	117.861.226
57 Sociedad de la información y del conocimiento	56.153.650
58 Información estadística básica	4.688.174
61 Actuaciones económicas generales	31.166.637
62 Actividades financieras	58.184.659
71 Dinamización económica del medio rural	332.729.970
72 Pesca	132.761.929
73 Industria, energía y minería	54.829.057
74 Desarrollo empresarial	178.002.835
75 Comercio	21.230.102
76 Turismo	49.897.223
81 Transferencias a entidades locales	121.943.659
91 Deuda pública	830.590.743
Total	9.858.456.530

Tres.— La distribución orgánica y económica del presupuesto consolidado es como sigue:

Capítulos	I	II	III	IV	VI	VII	VIII	IX	Total
Parlamento	9.760.729	6.408.921		2.622.786	544.615	7.300	105.000		19.449.351
Consejo de Cuentas	5.227.431	1.387.509		2.705	518.821		36.061		7.172.527
Consejo de la Cultura Gallega	1.282.955	1.037.000		32.500	225.000				2.577.455
Presidencia de la Xunta de Galicia	18.102.724	9.230.205		29.303.862	43.968.081	17.618.648	99.147.783		217.371.303
Presidencia, Administraciones Públicas y Justicia	110.623.038	33.547.368		34.860.333	10.188.942	13.314.526	50.000		202.584.207
Hacienda	28.893.409	3.770.759	200	11.471.603	2.873.139	7.285.025	212.500		54.506.635
Medio Ambiente, Territorio e Infraestructuras	19.931.951	2.445.944		43.596.634	31.145.782	377.526.984			474.647.295
Economía e Industria	13.379.217	1.338.974		28.444.992	6.548.800	146.044.728	20.952.000		216.708.711
Educación y Ordenación Universitaria	1.329.810.600	210.535.018		581.478.257	55.928.314	78.079.499		522.799	2.256.354.487
Sanidad	46.066.436	1.649.318		3.221.685.467	26.561.694	58.391.939			3.354.354.854
Cultura y Turismo	27.807.735	4.961.440		25.902.117	24.614.916	46.526.875			129.813.083
Trabajo y Bienestar	179.877.470	198.843.936	1.600	509.211.292	20.290.035	11.371.907	255.000		919.851.240
Medio Rural	144.198.462	10.462.273		14.981.058	124.707.353	230.274.850			524.623.996
Mar	30.761.084	2.924.116		2.729.587	40.024.762	102.232.257			178.671.806
Consejo Consultivo de Galicia	1.668.052	357.374			119.700				2.145.126
Transferencias a corporaciones locales				116.588.659					116.588.659
Deuda pública de la Comunidad Autónoma			293.182.430					537.408.313	830.590.743
Gastos de diversas consejerías	10.286.392	17.547.354		5.355.000	13.345.078		2.975.000		49.508.824
Administración general	1.977.677.685	506.447.509	293.184.230	4.628.266.852	401.605.032	1.088.674.538	123.733.344	537.931.112	9.557.520.302

Capítulos	I	II	III	IV	V	VI	VII	VIII	IX	Total
Escuela Gallega de Administración Pública	1.074.017	1.913.867		79.923		198.355				3.266.162
Academia Gallega de Seguridad Pública	752.644	1.751.604				73.352				2.577.600
Instituto Gallego de Estadística	2.950.017	373.070		12.000		986.592				4.321.679
Consejo Gallego de la Competencia	385.993	156.967				5.000				547.960
Instituto Gallego de la Vivienda y Suelo	10.299.930	2.789.545		11.381.210		38.491.809	28.896.903	1.225.000		93.084.397
Instituto Gallego de Consumo	4.791.675	674.623		268.000		751.500	168.500			6.654.298
Servicio Gallego de Salud	1.558.658.469	858.769.910		895.001.166	76.320.200	59.535.082	356.857	650.000		3.449.291.684
Instituto Gallego de Seguridad y Salud Laboral	5.498.290	728.533				730.261				6.957.084
Fondo Gallego de Garantía Agraria	4.969.413	654.294		20.000		1.979.204	74.304.389			81.927.300
Organismos autónomos	1.589.380.448	867.812.413		906.762.299	76.320.200	102.751.155	103.726.649	1.875.000		3.648.628.164
Consejo Económico y Social de Galicia	531.426	260.771								792.197
Consejo Gallego de Relaciones Laborales	661.890	434.487		55.059		11.700				1.163.136
Entidades públicas instrumentales de consulta o asesoramiento	1.193.316	695.258		55.059		11.700				1.955.333
Agencia Gallega de Emergencias	747.100	59.669				5.700.251				6.507.020
Centro Informático para la Gestión Tributaria Económico-Financiera y Contable	5.311.050	1.481.150				6.293.433				13.085.633
Agencia Gallega de Infraestructuras	13.291.422	1.035.642	210.000	7.422.014		251.034.988	10.460.000			283.454.066
Instituto Gallego de Promoción Económica	7.004.609	2.800.000	1.500.000	3.767.326		6.000.000	55.324.456	50.000.000	9.636.364	136.032.755
Instituto Energético de Galicia	2.460.531	1.217.428		1.885.240		482.854	12.042.555			18.088.608
Agencia Gallega de las Industrias Culturales	2.253.087	908.713		1.830.062		2.911.924	7.241.000			15.144.786
Agencia Gallega de Desarrollo Rural	4.452.161	900.730				2.821.783	31.589.125			39.763.799
Instituto Gallego de Calidad Alimentaria	1.015.116	880.608				2.756.596				4.652.320
Instituto Tecnológico para el Control del Medio Marino de Galicia	2.085.114	235.473				714.692				3.035.279
Agencias públicas autonómicas	38.620.190	9.519.413	1.710.000	14.904.642		278.716.521	116.657.136	50.000.000	9.636.364	519.764.266
Total presupuesto bruto	3.606.871.639	1.384.474.593	294.894.230	5.549.988.852	76.320.200	783.084.408	1.309.058.323	175.608.344	547.567.476	13.727.868.065
Total transferencias internas				3.310.345.947			559.065.588			3.869.411.535
Total presupuesto consolidado	3.606.871.639	1.384.474.593	294.894.230	2.239.642.905	76.320.200	783.084.408	749.992.735	175.608.344	547.567.476	9.858.456.530

Cuatro.— En los estados de ingresos de los presupuestos de la Administración general de la Comunidad Autónoma, en los de sus organismos autónomos y en los de las agencias públicas autonómicas se contemplan las estimaciones de los derechos económicos que se prevén liquidar durante el ejercicio, por un importe consolidado de 9.858.456.530 euros, distribuidos de la siguiente forma:

	Cap. I-VII Ingresos no financieros	Cap. VIII Activos financieros	Cap. IX Pasivos financieros	Total
Administración general y organismos estatutarios	8.233.131.027	627.799	1.323.761.476	9.557.520.302
Organismos autónomos	213.506.312	650.000	0	214.156.312
Agencias públicas autonómicas	27.143.552	9.636.364	50.000.000	86.779.916
Total	8.473.780.891	10.914.163	1.373.761.476	9.858.456.530

Cinco.— Los beneficios fiscales que afectan a los tributos cedidos total o parcialmente por el Estado a la Comunidad Autónoma se estiman en 134.548.742 euros, con arreglo al desglose siguiente:

- Impuesto sobre sucesiones y donaciones: 78.462.767 euros.
- Impuesto sobre la renta de las personas físicas (tarifa autonómica): 15.215.619 euros.
- Impuesto sobre transmisiones patrimoniales y actos jurídicos documentados: 40.870.356 euros.

En cumplimiento de lo establecido en el artículo 55.2 de la Ley 6/2003, de 9 de diciembre, de tasas, precios y exacciones reguladoras de la Comunidad Autónoma de Galicia, el importe de las subvenciones reguladoras se fija en 103.050.196 euros.

Artículo 3. Presupuesto de las restantes entidades públicas instrumentales

Uno.— Entidades públicas empresariales.

Se aprueban los presupuestos de explotación y capital de las entidades públicas empresariales a que se refiere la letra e) del artículo 1 de la presente ley, que recogen sus estimaciones de gastos y las previsiones de ingresos referidas a sus estados financieros, por los importes y con la distribución que se relacionan en el anexo 1.

Dos.— Consorcios autonómicos.

Se aprueban los estados de gastos e ingresos de los consorcios a que se refiere la letra f) del artículo 1 de la presente ley, que incluyen la estimación de gastos y la previsión de ingresos referidas a sus estados financieros, por los importes y con la distribución que se relacionan en el anexo 1.

Tres.— Aprobación de subvenciones de explotación y de capital de las entidades públicas empresariales.

Se autorizan las dotaciones iniciales de subvenciones de explotación y de capital a las entidades públicas empresariales a que se refiere la letra e) del artículo 1 de la presente ley, por los importes y con la distribución que se relacionan en el anexo 2.

Artículo 4. Presupuestos de otras entidades instrumentales

Uno.— Sociedades mercantiles públicas autonómicas.

Se aprueban los presupuestos de explotación y capital de las sociedades mercantiles públicas autonómicas a que se refiere la letra g) del artículo 1 de la presente ley, que incluyen la estimación de gastos y la previsión de ingresos referidas a sus estados financieros, por los importes y con la distribución que se relacionan en el anexo 1.

Dos.— Fundaciones del sector público autonómico.

Se aprueban los presupuestos de explotación y capital de las fundaciones del sector público autonómico a que se refiere la letra h) del artículo 1 de la presente ley, que incluyen la estimación de gastos y la previsión de ingresos referidas a sus estados financieros, por los importes y con la distribución que se relacionan en el anexo 1.

Tres.— Aprobación de subvenciones de explotación y de capital de las sociedades mercantiles públicas autonómicas.

Se autorizan las dotaciones iniciales de subvenciones de explotación y de capital de las sociedades mercantiles públicas autonómicas a que se refiere la letra g) del artículo 1 de la presente ley, por los importes y con la distribución que se relacionan en el anexo 2.

Capítulo II

De las modificaciones presupuestarias

Artículo 5. Régimen general de las modificaciones presupuestarias

Uno.— Las modificaciones de créditos presupuestarios serán autorizadas conforme a los requisitos establecidos en el texto refundido de la Ley de régimen financiero y presupuestario de Galicia, aprobado por Decreto legislativo 1/1999, de 7 de octubre, con las excepciones derivadas de la aplicación de lo indicado en el presente capítulo.

Dos.— Las propuestas de modificación habrán de indicar, con el mayor nivel de desagregación orgánica, funcional y económica, las aplicaciones presupuestarias afectadas, y recogerán adecuadamente los motivos que las justifican, tanto los relativos a la realización del nuevo gasto propuesto como, en su caso, a la suspensión de la actuación inicialmente prevista y a la repercusión sobre los objetivos del programa afectado.

La comunicación a que se refiere la disposición adicional segunda del Decreto legislativo 1/1999, de 7 de octubre, se acompañará de una explicación sobre los motivos que la justifican en relación al nuevo gasto propuesto y su repercusión, en su caso, sobre los objetivos del programa afectado con respecto a los inicialmente previstos.

Artículo 6. Competencias específicas en materia de modificaciones presupuestarias

Sin perjuicio de las facultades que se le asignan en el texto refundido de la Ley de régimen financiero y presupuestario de Galicia, aprobado por Decreto legislativo 1/1999, de 7 de octubre, se atribuyen a la persona titular de la Consejería de Hacienda competencias específicas para llevar a cabo las siguientes modificaciones presupuestarias:

a) Para incorporar los créditos de ejercicios anteriores que correspondan a actuaciones financiadas o cofinanciadas por la Unión Europea, de acuerdo con lo previsto en los reglamentos del periodo de programación 2007-2013 que resulten de aplicación, así como para las reasignaciones de estos créditos a que se refiere el apartado Dos del artículo 10.

b) Para incorporar el crédito que no hubiera alcanzado la fase de reconocimiento de la obligación en cada ejercicio del fondo de reserva constituido conforme a lo establecido en el artículo 4 de la Ley 12/1995, de 29 de diciembre, por la que se aprueba el impuesto sobre la contaminación atmosférica.

c) Para incorporar el crédito que no hubiera alcanzado la fase de reconocimiento de la obligación de los créditos generados, con destino a la financiación de gastos derivados de la realización de pruebas de selección de personal, como consecuencia de los mayores ingresos recaudados sobre los inicialmente previstos en el artículo 30, «Tasas administrativas».

d) Para incorporar el crédito de ejercicios anteriores, que no hubiera alcanzado la fase de reconocimiento de la obligación, en el capítulo VIII de los presupuestos de gastos de la Administración general, o, en su caso, en los de los organismos autónomos, en el supuesto contemplado en el artículo 43 de la Ley 11/1996, de 30 de diciembre, de presupuestos generales de la Comunidad Autónoma de Galicia para 1997, sobre tratamiento de los créditos para provisiones de riesgos no ejecutados.

e) Para incorporar el crédito de ejercicios anteriores, que no hubiera alcanzado la fase de reconocimiento de la obligación, destinado a la atención de las obligaciones derivadas de expedientes de expropiaciones.

f) Para generar crédito por el importe que correspondiese a la mayor recaudación de las tasas y precios públicos y privados respecto a las previsiones que inicialmente se establecen para las distintas secciones presupuestarias en el anexo 3 de la presente ley, siempre que quedase garantizado el necesario equilibrio económico-financiero, de acuerdo con lo contemplado en el artículo 10.

g) Para generar crédito por el importe que correspondiese a los mayores ingresos por la prestación del servicio de recaudación ejecutiva a otros entes, del subconcepto 399.04, del presupuesto de ingresos.

h) Para generar crédito, en la sección presupuestaria correspondiente, por cuantía igual al importe de las compensaciones económicas a favor de la Comunidad Autónoma derivadas de pólizas suscritas con compañías de seguros.

i) Para generar crédito por ingresos derivados de pagos indebidos efectuados con cargo a créditos del presupuesto corriente o de anteriores ejercicios.

j) Para generar crédito en la sección 13, Consejería del Medio Rural, por el importe que correspondiese al producto de la venta del patrimonio de las extintas cámaras agrarias locales y provinciales, con destino a los

finos previstos en la disposición adicional séptima de la Ley 11/1995, de 28 de diciembre, de presupuestos generales de la Comunidad Autónoma de Galicia para 1996, y en la disposición adicional cuarta de la Ley 1/2006, de 5 de junio, del Consejo Agrario Gallego. A tal fin, a petición de la consejería interesada, la Consejería de Hacienda tramitará el oportuno expediente de desafectación, de acuerdo con lo dispuesto en el artículo 10 de la Ley 5/2011, de 30 de septiembre, del patrimonio de la Comunidad Autónoma de Galicia, y en los artículos 24 y siguientes de su reglamento de ejecución.

k) En relación al presupuesto del Servicio Gallego de Salud:

1. Para generar créditos como consecuencia de los mayores ingresos recaudados sobre los inicialmente previstos en cada una de las siguientes aplicaciones del presupuesto de ingresos del Servicio Gallego de Salud:

— 30, «Tasas administrativas».

— 37, «Ingresos por ensayos clínicos».

— 36, «Prestaciones de servicios sanitarios», y 39, «Otros ingresos», computados conjuntamente.

2. Para generar crédito derivado de los ingresos devengados en ejercicios anteriores que no hubieran alcanzado la fase de reconocimiento del derecho y que correspondan a la financiación de los centros y servicios sanitarios transferidos a la Comunidad Autónoma por las corporaciones locales, siempre que excediesen de las cifras presupuestadas inicialmente por esos conceptos en el correspondiente ejercicio.

3. Para generar crédito en relación a los ingresos derivados de acuerdos transaccionales formalizados con las corporaciones locales en materia de financiación de los hospitales transferidos.

4. Para autorizar modificaciones de crédito destinadas a la atención de necesidades que se produzcan a lo largo del ejercicio en cualquier capítulo de gastos del Servicio Gallego de Salud, en relación a las dotaciones del Fondo de Contingencia presupuestado en el capítulo V de ese organismo autónomo.

l) Para generar crédito en el programa 621B, «Imprevistos y funciones no clasificadas», por un importe igual a la diferencia que pudiera existir entre las entregas a cuenta que, con carácter definitivo, se estableciesen para el ejercicio 2012, la liquidación de ejercicios anteriores correspondientes a los distintos recursos del sistema de financiación de las comunidades autónomas de régimen común y las cantidades consignadas en el estado de ingresos por estos conceptos.

m) Para generar crédito en el capítulo VIII de gastos con los ingresos del capítulo IX procedentes de las operaciones a que se refiere el párrafo tercero del apartado Uno y la letra b) del apartado Dos del artículo 35 de la presente ley.

n) Para generar crédito en las entidades públicas instrumentales por los ingresos que se produjesen en los mismos cuando resulten beneficiarios de las órdenes de convocatorias de ayudas realizadas por las consejerías.

ñ) Para introducir en los estados de gastos las modificaciones precisas para adecuar los créditos afectados por transferencias finalistas de cualquier procedencia, incluyendo entre esas medidas la declaración de indisponibilidad del crédito.

En el supuesto de que las obligaciones reconocidas hasta ese momento sobrepasasen el importe real de la transferencia, su financiación se realizará mediante las oportunas minoraciones en otros créditos, preferentemente de operaciones corrientes, de la sección de que se trate.

o) Para introducir las variaciones que fuesen necesarias en los programas de gasto de las entidades públicas instrumentales para reflejar las repercusiones que en los mismos tengan las modificaciones de los créditos que figuran en el estado de transferencias entre subsectores de los presupuestos generales de la Comunidad Autónoma.

p) Para realizar las adaptaciones técnicas y las transferencias de crédito que procediesen a consecuencia de reorganizaciones administrativas, de la puesta en marcha de organismos autónomos y agencias públicas autonómicas o del traspaso de competencias en las que estén implicadas otras administraciones, sin que en ningún caso, por lo que se refiere a los dos primeros supuestos, pueda originarse incremento de gasto.

q) Autorizar transferencias de créditos entre programas incluidos en distinto grupo de función, correspondientes a servicios de una misma consejería, cuando tuviesen por objeto cofinanciar incorporaciones de remanentes de crédito de ejercicios anteriores correspondientes a financiación condicionada.

r) Autorizar transferencias de créditos entre programas incluidos en distinto grupo de función, correspondientes a servicios de una misma o distinta consejería, cuando tuviesen por objeto redistribuir remanentes de crédito del capítulo I.

s) Para efectuar en el presupuesto de capital del Instituto Gallego de Promoción Económica las modificaciones que sean precisas para la disposición del préstamo autorizado en el apartado Dos del artículo 35 de la presente ley.

Artículo 7. Vinculación de créditos

Uno.— Los créditos consignados en los estados de gastos de estos presupuestos quedarán vinculados al nivel establecido en el artículo 56 del texto refundido de la Ley de régimen financiero y presupuestario de Galicia, aprobado por Decreto legislativo 1/1999, de 7 de octubre, con excepción de los créditos que se relacionan a continuación, que serán vinculantes con el grado de vinculación que se indica:

- 120.20, «Sustituciones de personal no docente».
- 120.21, «Sustituciones de personal docente».
- 120.22, «Regularización de la parte proporcional de las vacaciones de los/las sustitutos/as docentes».
- 120.24, «Acumulaciones de tareas de personal funcionario no docente».
- 121.07, «Sexenios».
- 130.02, «Complemento de peligrosidad, penosidad y toxicidad».
- 131, «Personal laboral temporal».
- 131.24, «Acumulaciones de tareas de personal laboral temporal».
- 132, «Personal laboral temporal (profesorado de religión)».
- 133, «Personal laboral indefinido».
- 136, «Personal investigador en formación».
- 220.03, «Diario Oficial de Galicia».
- 226.01, «Atenciones protocolarias y representativas».
- 226.02, «Publicidad y propaganda».
- 226.06, «Reuniones, conferencias y cursos».
- 226.13, «Gastos de funcionamiento de tribunales de oposiciones y de pruebas selectivas».
- 227.06, «Estudios y trabajos técnicos».
- 228, «Gastos de funcionamiento de centros y servicios sociales».
- 229, «Gastos de funcionamiento de centros docentes no universitarios».

La misma consideración tendrán los créditos correspondientes a la aplicación 12.06.312E.227.65, «Servicio Gallego de Apoyo a la Movilidad Personal», así como los créditos correspondientes a la aplicación 07.A1.512B.600.3, «Expropiaciones en materia de carreteras», y a las diferentes aplicaciones del capítulo VI correspondientes a mandatos a la Sociedad Pública de Inversiones de Galicia, S.A.

Los conceptos 480, «Transferencias corrientes a familias», y 481, «Transferencias corrientes a instituciones sin fin de lucro», por una parte, y los conceptos 780, «Transferencias de capital a familias», y 781, «Transferencias de capital a instituciones sin fin de lucro», por otra, serán vinculantes entre sí. La misma consideración tendrán los créditos de los subconceptos 221.07, «Comedores escolares», y 223.08, «Transporte escolar», que vincularán entre ellos.

Dos.— Las transferencias a que se refiere el artículo 67 del texto refundido de la Ley de régimen financiero y presupuestario de Galicia, aprobado por Decreto legislativo 1/1999, de 7 de octubre, cuando afecten a los créditos anteriores, deberán ser autorizadas por la persona titular de la Consejería de Hacienda.

Artículo 8. Créditos ampliables

Uno.— Con independencia de los supuestos contemplados en el apartado 1 del artículo 64 del texto refundido de la Ley de régimen financiero y presupuestario de Galicia, aprobado por Decreto legislativo 1/1999, de 7 de octubre, tendrán excepcionalmente condición de ampliables los créditos siguientes:

a) Los incluidos en la aplicación 06.04.621A.227.08, destinados al pago de los premios de cobranza autorizados por la recaudación de tributos y demás ingresos de derecho público.

b) Los destinados a satisfacer las cantidades que deben percibir las personas titulares de oficinas liquidadoras de los distritos hipotecarios en concepto de indemnizaciones y compensaciones de los gastos originados por la recaudación y gestión de autoliquidaciones practicadas por el impuesto sobre transmisiones patrimoniales y actos jurídicos documentados y por la recaudación y práctica de las liquidaciones del impuesto sobre sucesiones y donaciones.

c) Las obligaciones contraídas en el exterior y que hayan de ser pagadas en divisas de cambio variable, por la diferencia existente entre el tipo de cambio previsto y su importe real en el momento del pago.

d) Los destinados al pago de las obligaciones derivadas de quiebras de operaciones de crédito avaladas por la Comunidad Autónoma. Cuando se tratase de un organismo autónomo o una sociedad pública, la ampliación se materializará a través de la sección presupuestaria a que figuren adscritos.

e) Los créditos destinados al pago de los premios de cobranza y participaciones en función de la recaudación de ventas y restantes créditos de viviendas, solares, locales y edificaciones complementarias correspondientes al Instituto Gallego de la Vivienda y Suelo, así como los referidos a los trabajos de facturación y apoyo a la gestión del patrimonio inmobiliario de dicho instituto, que se establezcan de acuerdo con las cifras recaudadas en el periodo voluntario.

f) Los créditos de transferencias a favor de la Comunidad Autónoma que figuren en los presupuestos de gastos de los organismos autónomos y agencias públicas autonómicas hasta el importe de los remanentes de la tesorería que resulten como consecuencia de su gestión.

g) Los incluidos en la aplicación 12.02.312B.480.0, destinados al pago de prestaciones familiares, por hijos menores de tres años a su cargo, a personas que no están obligadas a presentar declaración por el impuesto sobre la renta de las personas físicas.

h) Los incluidos en la aplicación 21.01.811B.460.2, con destino al pago de la liquidación de ejercicios anteriores, que corresponde al Fondo de Cooperación Local.

i) Los créditos vinculantes incluidos en las aplicaciones 120.20, «Sustituciones de personal no docente»; 120.21, «Sustituciones de personal docente», y 120.22, «Regularización de la parte proporcional de las vacaciones de los/las sustitutos/as docentes», que se considerarán ampliables únicamente con retenciones en otros créditos del capítulo I de la propia sección presupuestaria o del organismo autónomo.

j) Los créditos incluidos en la aplicación 04.40.313D.480.0, destinados al pago de ayudas periódicas a mujeres que sufren violencia de género.

k) Los incluidos en la aplicación 23.03.621A.890.00, destinados al Fondo de Garantía de Avales.

Esta ampliación se financiará con baja en las dotaciones de la aplicación 08.01.741A.732.0 y de las correspondientes al Instituto Gallego de Promoción Económica.

l) Los créditos de la sección 11, «Consejería de Cultura y Turismo», a que se refiere el artículo 54 de la presente ley.

m) Los créditos destinados al pago del complemento autonómico a las pensiones no contributivas de forma que permitan dar cobertura a todos los solicitantes que cumplieren los requisitos exigidos por la administración.

n) Los créditos destinados al pago de la renta de integración social de Galicia (Risga).

Dos.— A efectos de lo previsto en el artículo 64.1.g) del texto refundido de la Ley de régimen financiero y presupuestario de Galicia, aprobado por Decreto legislativo 1/1999, de 7 de octubre, tendrán la consideración de secciones presupuestarias las secretarías generales de la Presidencia.

Tres.— La financiación de las ampliaciones de crédito, además de por medio de los mecanismos contemplados en el artículo 64.2 del texto refundido de la Ley de régimen financiero y presupuestario de Galicia, aprobado por Decreto legislativo 1/1999, de 7 de octubre, podrá también realizarse con bajas de crédito en otros conceptos presupuestarios.

Artículo 9. Transferencias de crédito

Uno.— Con independencia de las limitaciones a que se refiere el artículo 68.1 del texto refundido de la Ley de régimen financiero y presupuestario de Galicia, aprobado por Decreto legislativo 1/1999, de 7 de octubre, y sin perjuicio de lo previsto en el apartado 3 del citado artículo, no podrán tramitarse expedientes de transferencias de crédito que afecten a los capítulos VI y VII cuando de los mismos se derive incremento del gasto corriente.

Esa restricción no les será de aplicación:

a) Cuando se destinasen a la atención de gastos extraordinarios derivados de catástrofes, siniestros u otras situaciones de naturaleza análoga y carácter excepcional, previa declaración por el Consello de la Xunta de la situación excepcional, catastrófica o de análoga naturaleza.

b) A los incrementos del capítulo I que, en su caso, pudieran originarse por el desarrollo de procesos de regularización derivados de acuerdos sobre materias de función pública suscritos entre la Xunta de Galicia y las organizaciones sindicales.

c) A los incrementos del capítulo I derivados del cumplimiento de sentencias judiciales firmes o autos de obligada ejecución.

d) A los incrementos del capítulo I derivados de lo previsto en el apartado Cinco del artículo 31 de la presente ley.

e) Excepcionalmente, cuando las características de las actuaciones que hayan de ejecutarse para el cumplimiento de la finalidad del programa presupuestario previsto exigiesen la adecuación de la naturaleza económica del gasto.

f) Cuando tuvieran por objeto atender a las obligaciones a que se refiere el artículo 60.2 del Decreto legislativo 1/1999, de 7 de octubre, por el que se aprueba el texto refundido de la Ley de régimen financiero y presupuestario de Galicia, siempre que se justifique la imposibilidad de tramitarlas con cargo a gasto corriente.

g) Las transferencias para atender a intereses de demora cuando se justifique la imposibilidad de tramitarlas con cargo a gasto corriente.

Dos.— Por lo que se refiere a las secciones 09, «Educación y Ordenación Universitaria»; 10, «Sanidad», y 12, «Trabajo y Bienestar», en lo que afecte a créditos destinados a prestaciones sociales, la limitación indicada en el apartado anterior únicamente será de aplicación una vez sobrepasado el 5 % de las dotaciones iniciales de los capítulos VI y VII. Ese porcentaje será del 20 % para el Servicio Gallego de Salud.

En caso de que las transferencias realizadas bajo este supuesto incrementasen créditos del capítulo I destinados a la firma de contratos de duración determinada contemplados en el Real decreto 2720/1998, de 18 de diciembre, por el que se desarrolla el artículo 15 del Estatuto de los trabajadores, cuando la modalidad de contratación fuera de realización de obra o servicio prevista en la letra a) del artículo 1 de la citada disposición, será necesaria la existencia de informe previo y favorable de la Dirección General de la Función Pública sobre la adecuación de la modalidad de contratación que se pretende.

Tres.— Sin perjuicio de lo dispuesto en el resto de apartados del presente artículo, las transferencias de crédito se ajustarán a las reglas siguientes:

a) Podrán incrementarse los créditos autorizados inicialmente en las aplicaciones presupuestarias de los subconceptos 131.24, «Acumulaciones de tareas de personal laboral temporal», y 120.24, «Acumulaciones de tareas de personal funcionario no docente», mediante transferencias de crédito del concepto 131, con un límite máximo conjunto del 30 % de los créditos iniciales de dicho concepto. La superación de este límite con cargo a otros conceptos del capítulo I habrá de ser autorizada por el Consello de la Xunta a propuesta del departamento solicitante y con informe previo de la Intervención General y de la Dirección General de Presupuestos.

b) No se incrementarán los créditos autorizados inicialmente en las aplicaciones presupuestarias del subconcepto 226.02, «Publicidad y propaganda»; 227.06, «Estudios y trabajos técnicos»; 226.01, «Atenciones protocolarias», y 226.06, «Reuniones, conferencias y cursos».

Sin embargo, la limitación que afecta al 226.02, «Publicidad y propaganda», no afectará al Servicio Gallego de Salud ni a la Consejería de Presidencia, Administraciones Públicas y Justicia cuando la transferencia tuviera su causa en la necesidad de hacer públicas medidas de seguridad en materia de protección civil derivadas de riesgos no previstos o medidas sanitarias sobre riesgos para la salud pública.

c) No podrán disminuirse los créditos consignados en el programa 312D, «Servicios sociales de atención a las personas dependientes».

d) No podrán tramitarse transferencias de crédito del capítulo VIII a los restantes capítulos del presupuesto.

Cuatro.— Las limitaciones sobre transferencias de crédito contempladas en las letras b) y c) del artículo 68 del texto refundido de la Ley de régimen financiero y presupuestario de Galicia, aprobado por Decreto legislativo 1/1999, de 7 de octubre, no afectarán a las transferencias de crédito que se refieran a los artículos 43 y 73 de la clasificación económica del gasto.

Con independencia de lo anterior, esas mismas limitaciones se entenderán referidas, en el presupuesto del Servicio Gallego de Salud, al presupuesto individualizado de cada uno de los centros de gasto y no a los presupuestos totales.

Cinco.— A las transferencias de crédito que afecten únicamente a la clasificación orgánica y que se efectúen entre centros de gasto del Servicio Gallego de Salud no les serán de aplicación las limitaciones previstas en el artículo 68 del Decreto legislativo 1/1999, de 7 de octubre, por el que se aprueba el texto refundido de la Ley de régimen financiero y presupuestario de Galicia, por tener la consideración de simples redistribuciones de crédito.

A efectos de lo señalado en el párrafo anterior, tendrán también la condición de redistribuciones de créditos las transferencias dentro de los centros que tengan la consideración de área sanitaria o gerencia de gestión integrada, siempre que no afectasen a la clasificación económica.

Asimismo, a efectos de facilitar la gestión entre diferentes centros de gasto dentro de una misma sección, las transferencias de crédito que afecten a los gastos de funcionamiento (221, 222, 227.00, 227.01 y 229) serán autorizadas por su titular, por tener la consideración de simples redistribuciones de crédito.

Seis.— A las transferencias de crédito que afecten a las aplicaciones del Servicio Gallego de Salud y que financien sociedades mercantiles y fundaciones del sector público de Galicia de carácter sanitario no les serán de aplicación las limitaciones establecidas en el artículo 68.1 del Decreto legislativo 1/1999, de 7 de octubre, por el que se aprueba el texto refundido de la Ley de régimen financiero y presupuestario de Galicia.

Asimismo, quedan exceptuadas de las limitaciones establecidas en el artículo señalado en el párrafo anterior las transferencias entre partidas que financien sociedades públicas autonómicas cuando estén afectadas por procesos de reordenación administrativa funcional autorizados por el Consello de la Xunta de Galicia.

Siete.— Sin perjuicio de lo establecido en el artículo 68.3 del texto refundido de la Ley de régimen financiero y presupuestario de Galicia, aprobado por Decreto legislativo 1/1999, de 7 de octubre, así como en los apartados anteriores de este artículo, el importe máximo de las transferencias de crédito que se autoricen para cada consejería durante este ejercicio no podrá disminuir las consignaciones iniciales, al nivel de vinculación legalmente establecido, en más de un 20 %.

Lo indicado en el párrafo anterior no será de aplicación en los siguientes casos:

- a) Cuando tuvieran por objeto incrementar conceptos del capítulo I de gastos.
- b) Cuando se refieran a la sección 23, «Gastos de diversas consejerías».
- c) Cuando se refieran al centro de gestión 5001 del Servicio Gallego de Salud.
- d) Cuando se refieran a fondos propios que pasen a cofinanciar proyectos con fondos europeos.
- e) Cuando se refieran a los créditos consignados en el concepto 500, «Fondo de contingencia de la Ley 5/2002», del presupuesto de gastos del Servicio Gallego de Salud.
- f) Cuando se refieran a ayudas o subvenciones, en caso de que la orden de convocatoria por la que se rige su concesión asignase el gasto a diversas aplicaciones presupuestarias y no fuese posible determinar previamente la cuantía imputable a cada una de ellas.
- g) Las que se refieren a los artículos 43 y 73 de la clasificación económica del gasto.
- h) Cuando se realizasen entre créditos de los capítulos VI y VII del estado de gastos.
- i) Cuando tuvieran por objeto atender a gastos extraordinarios derivados de catástrofes, siniestros u otras actuaciones de naturaleza análoga y carácter excepcional.
- j) Cuando tuvieran por objeto adecuar la naturaleza económica de los créditos necesarios para el mantenimiento de los centros de salud de titularidad municipal, en la medida en que se produzca la transferencia de su titularidad al Servicio Gallego de Salud.
- k) Cuando tuvieran por objeto adecuar la naturaleza económica de los créditos de un programa presupuestario que permita el cumplimiento de su finalidad.
- l) Cuando se tratase de modificaciones de crédito derivadas de las obligaciones a que se refiere el artículo 60.2 del Decreto legislativo 1/1999, de 7 de octubre, por el que se aprueba el texto refundido de la Ley de régimen financiero y presupuestario de Galicia.
- m) Cuando afectasen a transferencias de los capítulos II y IV.
- n) Cuando se refieran a los créditos de la Secretaría General de Universidades, siempre que no afecten al importe total del Plan de financiación de universidades.

Artículo 10. Adecuación de créditos

Uno.— Para facilitar la consecución del equilibrio económico-financiero en la ejecución del presupuesto para el año 2012, los créditos incluidos en los estados de gastos podrán experimentar los ajustes necesarios para acomodar su importe al de los recursos, en la medida en que estos últimos difieran de los

inicialmente previstos en los presupuestos de ingresos de la Administración general de la Comunidad Autónoma, de sus organismos autónomos y de las agencias públicas autonómicas.

Sin perjuicio de lo indicado en la letra ñ) del artículo 6 de la presente ley, el Consello de la Xunta adoptará, a propuesta de la Consejería de Hacienda, los acuerdos de no disponibilidad de crédito que sean precisos para cumplir lo previsto en el párrafo anterior.

Dos.— Para conseguir el máximo grado de ejecución posible de los fondos procedentes de la Unión Europea, los créditos incorporados que no amparen compromisos de gastos debidamente adquiridos en los ejercicios anteriores podrán ser reasignados a otras actuaciones, de la misma o distinta consejería u organismo, con sujeción a los respectivos planes financieros y disposiciones de los programas operativos y de la normativa que los regula, a propuesta motivada de los organismos intermedios de la autoridad de gestión de los respectivos programas, o de la autoridad de gestión en el caso del FEADER.

Artículo 11. Transferencia de remanentes líquidos de tesorería

Los organismos autónomos y las entidades públicas empresariales transferirán al presupuesto de la Administración general de la Comunidad Autónoma el importe del remanente de tesorería no afectado resultante de la liquidación del anterior ejercicio presupuestario.

La Consejería de Hacienda podrá generar crédito con este importe en el programa 621B, «Imprevistos y funciones no clasificadas», una vez analizada su repercusión y efectos sobre la estabilidad presupuestaria.

No obstante, y con la finalidad de evitar que se produzcan estos remanentes, la Consejería de Hacienda podrá limitar los libramientos de fondos a estas entidades en función de su nivel de ejecución presupuestaria.

Las agencias públicas autonómicas para la incorporación del remanente de tesorería no afectado aplicarán lo dispuesto en la Ley 16/2010, de 17 de diciembre, de organización y funcionamiento de la Administración general y del sector público autonómico de Galicia. Si no se realizara la incorporación se procederá conforme a lo dispuesto en el presente artículo para los organismos autónomos y las entidades públicas empresariales.

Artículo 12. Consejo de Cuentas

Con sujeción a las limitaciones y requisitos establecidos con carácter general, las autorizaciones de ampliaciones y transferencias de crédito que se atribuyen a la persona titular de la Consejería de Hacienda se entenderán referidas al órgano competente del Consejo de Cuentas cuando correspondan al presupuesto del citado consejo.

Las modificaciones autorizadas habrán de ser comunicadas para su instrumentación a la Dirección General de Presupuestos.

Título II

Gastos de personal

Capítulo I

Retribuciones del personal

Artículo 13. Bases de la actividad económica en materia de gastos de personal

Uno.— Las retribuciones íntegras del personal al servicio de la Comunidad Autónoma no podrán experimentar en el año 2012 ningún incremento con respecto a las vigentes a 31 de diciembre de 2011, en términos de homogeneidad para los dos periodos de la comparación, tanto por lo que respecta a efectivos de personal como a su antigüedad.

Dos.— Las retribuciones que percibirá en el año 2012 el personal funcionario al que resulta de aplicación el artículo 76 del Estatuto básico del empleado público incluido en el ámbito de aplicación del texto refundido de la Ley de la función pública de Galicia, aprobado por Decreto legislativo 1/2008, de 13 de marzo, en los términos de la disposición final cuarta del citado estatuto básico, en el concepto de sueldo y trienios, en las nóminas ordinarias de enero a diciembre de 2012, que corresponda al grupo o subgrupo en que se encuentre clasificado el cuerpo o escala a que pertenezca la persona funcionaria, referidas a doce mensualidades, serán las siguientes:

Grupo/Subgrupo Ley 7/2007	Sueldo	Trienios
A ₁	13.308,60	511,80
A ₂	11.507,76	417,24
B	10.059,24	366,24
C ₁	8.640,24	315,72
C ₂	7.191,00	214,80
E (Ley 30/1984) y agrupaciones profesionales (Ley 7/2007, de 12 de abril)	6.581,64	161,64

Los funcionarios a los que se refiere el apartado anterior percibirán, en cada una de las pagas extraordinarias de los meses de junio y diciembre en el año 2012, en el concepto de sueldo y trienios, las cuantías siguientes:

Grupo/Subgrupo Ley 7/2007	Sueldo	Trienios
A ₁	684,36	26,31
A ₂	699,38	25,35
B	724,50	26,38
C ₁	622,30	22,73
C ₂	593,79	17,73
E (Ley 30/1984) y agrupaciones profesionales (Ley 7/2007, de 12 de abril)	548,47	13,47

Tres.— A efectos de lo dispuesto en el apartado anterior, las retribuciones que percibirá el personal funcionario que hasta la Ley de presupuestos generales de la Comunidad Autónoma de Galicia para el año 2007

venían referenciadas a los grupos de titulación previstos en la legislación de la función pública gallega, y que se corresponden en los mismos términos con los grupos contemplados en el texto refundido de la Ley de la función pública de Galicia, aprobado por Decreto legislativo 1/2008, de 13 de marzo, pasan a estar referenciadas a los grupos y subgrupos de clasificación profesional establecidos en el artículo 76 y en la disposición transitoria tercera de la Ley 7/2007, de 12 de abril, por la que se aprueba el Estatuto básico del empleado público, sin experimentar otras variaciones que las derivadas de la presente ley. Las equivalencias entre ambos sistemas de clasificación son las siguientes:

Grupo A Decreto legislativo 1/2008	Subgrupo A ₁ Ley 7/2007
Grupo B Decreto legislativo 1/2008	Subgrupo A ₂ Ley 7/2007
Grupo C Decreto legislativo 1/2008	Subgrupo C ₁ Ley 7/2007
Grupo D Decreto legislativo 1/2008	Subgrupo C ₂ Ley 7/2007
Grupo E Decreto legislativo 1/2008	Agrupaciones profesionales Ley 7/2007

Cuatro.— Los acuerdos, convenios o pactos que impliquen crecimientos retributivos habrán de experimentar la oportuna adecuación, resultando inaplicables las cláusulas que establezcan cualquier tipo de incremento. Debido a las actuales circunstancias económicas excepcionales, se suspende la aplicación de los pactos o acuerdos firmados que supongan incrementos retributivos para el año 2012.

Cinco.— Lo dispuesto en los apartados precedentes se entenderá sin perjuicio de las adecuaciones retributivas que con carácter singular y excepcional resultasen imprescindibles por el contenido de los puestos de trabajo, la variación del número de efectivos asignados a cada programa o el grado de consecución de sus objetivos.

Seis.— Este artículo se aplicará al personal al servicio del sector público de la Comunidad Autónoma de Galicia. A estos efectos, dicho sector público está constituido por:

- a) Los órganos estatutarios de Galicia, sin perjuicio de lo dispuesto en el artículo 12.2 del Estatuto de autonomía de Galicia para el Parlamento.
- b) La Administración de la Comunidad Autónoma y de sus organismos autónomos.
- c) Las entidades públicas instrumentales de consulta o asesoramiento a que se refiere la disposición adicional sexta de la Ley 16/2010, de 17 de diciembre, de organización y funcionamiento de la Administración general y del sector público autonómico de Galicia.
- d) Las agencias públicas autonómicas.
- e) Las entidades integrantes del sistema universitario de Galicia.
- f) Las entidades públicas empresariales a que hace referencia el artículo 89 de la Ley 16/2010, de 17 de diciembre, de organización y funcionamiento de la Administración general y del sector público autonómico de Galicia.

g) Los consorcios autonómicos a que se refiere el artículo 95 de la Ley 16/2010, de 17 de diciembre, de organización y funcionamiento de la Administración general y del sector público autonómico de Galicia.

h) Las sociedades mercantiles públicas autonómicas a que se refiere el artículo 102 de la Ley 16/2010, de 17 de diciembre, de organización y funcionamiento de la Administración general y del sector público autonómico de Galicia.

i) Las fundaciones públicas sanitarias y demás fundaciones del sector público de la Comunidad Autónoma a que se refiere el artículo 113 de la Ley 16/2010, de 17 de diciembre, de organización y funcionamiento de la Administración general y del sector público autonómico de Galicia.

Artículo 14. Criterios retributivos aplicables al personal al servicio de la Comunidad Autónoma no sometido a la legislación laboral

Uno.— Las retribuciones básicas y las complementarias de carácter fijo y periódico no experimentarán ningún incremento con respecto a las vigentes a 31 de diciembre de 2011, sin perjuicio, en su caso, de la adecuación de estas últimas cuando fuese necesaria para asegurar que la retribución total de cada puesto de trabajo guarde la relación procedente con su especial dificultad técnica, dedicación, responsabilidad, peligrosidad y penosidad.

Las pagas extraordinarias del personal incluido en el ámbito de aplicación de este artículo, y que se percibirán en los meses de junio y diciembre, serán el importe de sueldo y trienios, en su caso, establecido en el artículo 13.Dos de la presente ley y de una mensualidad de complemento de destino o concepto o cuantía equivalente en función del régimen retributivo de los colectivos a los que este artículo resulte de aplicación.

Dos.— El conjunto de las restantes retribuciones complementarias, en su caso, no experimentará incremento alguno con respecto a las vigentes a 31 de diciembre del año 2011, sin perjuicio de las modificaciones que se deriven de la variación del número de efectivos asignados a cada programa, el grado de consecución de los objetivos fijados para el mismo y el resultado individual de su aplicación.

Tres.— Los complementos personales y transitorios y las demás retribuciones que tengan análogo carácter se registrarán por su normativa específica y por lo dispuesto en la presente ley.

Cuatro.— Las indemnizaciones en razón del servicio se registrarán por su normativa específica.

Cinco.— Las prestaciones familiares establecidas por la normativa específica del régimen especial de la Seguridad Social de los funcionarios civiles del Estado, de las Fuerzas Armadas y de la Administración de justicia, extensiva, preceptivamente, a determinado personal funcionario de la Comunidad Autónoma, se liquidarán a las personas beneficiarias con arreglo a lo que determinen las leyes anuales de presupuestos generales del Estado o cualquier otra disposición que las regule.

Artículo 15. Retribuciones de los consejos de administración

Las retribuciones de los consejos de administración de las sociedades mercantiles públicas o entidades públicas empresariales no podrán exceder de las cuantías globales estimadas para el año 2010.

Artículo 16. Criterios retributivos en materia de personal laboral

La masa salarial del personal laboral de los entes y organismos que se indican en el apartado Seis del artículo 13 de la presente ley, que no podrá incrementarse en el año 2012, estará integrada por el conjunto de las retribuciones salariales y extrasalariales y los gastos de acción social devengados por dicho personal en el año 2011, en términos de homogeneidad para los dos periodos objeto de comparación. Se exceptúan en todo caso:

- a) Las prestaciones e indemnizaciones de la Seguridad Social.
- b) Las cotizaciones al sistema de la Seguridad Social a cargo del empleador.
- c) Las indemnizaciones correspondientes a traslados, suspensiones o despidos.
- d) Las indemnizaciones o los suplidos por gastos que tuviera que realizar el trabajador o trabajadora.

Las variaciones de la masa salarial bruta se calcularán en términos de homogeneidad respecto a los dos periodos objeto de comparación, tanto en lo que respecta a efectivos reales del personal laboral y antigüedad del mismo como al régimen privativo de trabajo, jornada legal o contractual, horas extraordinarias efectuadas y otras condiciones laborales, computándose, en consecuencia, por separado las cantidades que correspondan a la variación de tales conceptos. Con cargo a la masa salarial así obtenida para el año 2012 habrá de satisfacerse la totalidad de las retribuciones del personal laboral derivadas de los convenios o acuerdos colectivos que se celebren en el año 2012 y todas las que se produjesen a lo largo del ejercicio, salvo las que correspondiese devengar a dicho personal en el citado año por el concepto de antigüedad.

Las indemnizaciones o los suplidos de este personal no podrán experimentar crecimientos con respecto al año 2011.

Artículo 17. Retribuciones de los altos cargos y otro personal directivo

Uno.— Las retribuciones totales y exclusivas de los altos cargos, incluidas las pagas extraordinarias, sin perjuicio de la percepción de catorce mensualidades de la retribución por antigüedad que pudiese corresponderles de conformidad con la normativa vigente, serán para el año 2012 las siguientes:

Presidente de la Xunta: 71.960,28 €

Consejeros: 62.804,64 €

Secretarios generales, secretarios generales técnicos, directores generales, delegados territoriales y asimilados: 51.111,60 €

Los secretarios generales, secretarios generales técnicos, directores generales, delegados territoriales y asimilados percibirán un importe adicional de 1.136,96 euros en los meses de junio y diciembre, en aplicación de lo dispuesto en el apartado 2 de la disposición adicional duodécima de la Ley 6/2002, de 27 de diciembre, de presupuestos generales de la Comunidad Autónoma para el año 2003. La cantidad indicada se incrementará de acuerdo con lo previsto en los artículos 12.Dos y 15 de la Ley 16/2007, de 26 de diciembre, de presupuestos generales de la Comunidad Autónoma para el año 2008, en la cuantía adicional de 837,27 euros en los meses de junio y diciembre.

Dos.— Las retribuciones totales de los miembros del Consejo de Cuentas de Galicia referidas a doce mensualidades serán para el año 2012 las siguientes:

Consejero mayor: 66.835,56 €

Consejeros: 62.804,64 €

Tres.— Las retribuciones totales de los miembros del Consejo Consultivo de Galicia referidas a doce mensualidades serán para el año 2012 las siguientes:

Presidente: 66.835,56 €

Consejeros: 62.804,64 €

Cuatro.— Las retribuciones totales de las personas titulares de las presidencias y vicepresidencias y, en su caso, de las direcciones generales, gerencias, otras direcciones o asimiladas, cuando les correspondiese el ejercicio de funciones ejecutivas de máximo nivel, en los centros de gestión del Servicio Gallego de Salud y en los entes y organismos a que se refieren las letras b), c), d), f), g), h) e i) del apartado Seis del artículo 13 de la presente ley, en el año 2012 no podrán experimentar incremento alguno con respecto a las vigentes a 31 de diciembre de 2011.

Cinco.— A propuesta de la persona titular de la consejería a que se encuentren adscritas, las retribuciones iniciales de las personas titulares de las presidencias y vicepresidencias y, en su caso, de las direcciones generales de las entidades a que se refiere el apartado anterior del presente artículo serán autorizadas, previo informe conjunto de la Dirección General de la Función Pública y de la Dirección General de Presupuestos, por la persona titular de la Consejería de Hacienda.

Artículo 18. Complemento personal

El personal funcionario designado para ocupar puestos incluidos en los anexos de personal de los presupuestos de la Administración general, sus organismos autónomos y sus agencias públicas autonómicas que den lugar a la consideración de alto cargo y que en el momento de su nombramiento mantuviese una relación de servicio permanente, no contractual, con alguna administración pública no podrá percibir retribuciones inferiores a las que tenía asignadas en el puesto de procedencia.

Cuando se produjese esa circunstancia, el personal indicado tendrá derecho a percibir un complemento personal equivalente a la diferencia entre la totalidad de los conceptos retributivos, básicos y complementarios, del puesto de origen, con exclusión de las gratificaciones por servicios extraordinarios, en cómputo anual, y las retribuciones del mismo carácter que le correspondan por el puesto que ocupe en la Administración autonómica gallega.

El reconocimiento del derecho a la percepción de este complemento será realizado en cada caso por la Dirección General de la Función Pública.

Los complementos personales y transitorios permanecerán con las mismas cuantías que a 31 de diciembre del año 2011.

Artículo 19. Retribuciones de las personas titulares de las delegaciones de la Xunta de Galicia en el exterior

Las cuantías de las retribuciones de las personas titulares de las delegaciones de la Xunta de Galicia en el exterior para el año 2012 no podrán experimentar ningún incremento respecto a las vigentes a 31 de diciembre del año 2011, sin perjuicio del derecho a las indemnizaciones, dietas y aplicación de coeficientes en razón de servicio

que pudieran corresponderles por residencia en el extranjero. Asimismo tendrán derecho a percibir los trienios que pudieran tener reconocidos como personal funcionario y personal al servicio de las administraciones públicas.

Artículo 20. Retribuciones del personal funcionario de la Comunidad Autónoma incluido en el ámbito de aplicación del texto refundido de la Ley de la función pública de Galicia, aprobado por Decreto legislativo 1/2008, de 13 de marzo, en los términos de la disposición final cuarta de la Ley 7/2007, de 12 de abril, por la que se aprueba el Estatuto básico del empleado público

Uno.— De conformidad con lo establecido en el artículo 13 de la presente ley, las retribuciones que percibirá en el año 2012 el personal funcionario incluido en el ámbito de aplicación del texto refundido de la Ley de la función pública de Galicia, aprobado por Decreto legislativo 1/2008, de 13 de marzo, en los términos de la disposición final cuarta de la Ley 7/2007, de 12 de abril, por la que se aprueba el Estatuto básico del empleado público, que desempeñe puestos de trabajo para los que el Gobierno de la Comunidad Autónoma aprobó la aplicación del régimen retributivo previsto en dicha ley, serán las siguientes:

a) El sueldo y los trienios que correspondan al grupo o subgrupo en que se encuentre clasificado el cuerpo o escala a que pertenezca el personal funcionario, de acuerdo con las cuantías reflejadas en el artículo 13.Dos de la presente ley referidas a doce mensualidades.

b) Las pagas extraordinarias, que serán dos al año, se percibirán de acuerdo con lo previsto en el artículo 15 de la Ley 13/1988, de 30 de diciembre, de presupuestos generales de la Comunidad Autónoma para el año 1989. El importe de cada una de estas pagas será el importe del sueldo y trienios establecido en el artículo 13.Dos de la presente ley y de una mensualidad de complemento de destino.

Cuando el personal funcionario prestase una jornada de trabajo reducida durante los seis meses anteriores a los meses de junio y diciembre, el importe de la paga extraordinaria experimentará la correspondiente reducción proporcional.

c) El complemento de destino correspondiente al nivel del puesto de trabajo que se desempeñe, de acuerdo con las siguientes cuantías referidas a doce mensualidades:

Nivel	Euros
30	11.625,00
29	10.427,16
28	9.988,80
27	9.550,20
26	8.378,40
25	7.433,64
24	6.995,04
23	6.556,92
22	6.118,08
21	5.680,20
20	5.276,40
19	5.007,00
18	4.737,48
17	4.467,96
16	4.199,16
15	3.929,28
14	3.660,12
13	3.390,36
12	3.120,84
11	2.851,44
10	2.582,28

En el ámbito de la docencia universitaria, la cuantía del complemento de destino fijada en la escala anterior podrá ser modificada en los casos en que así proceda, de acuerdo con la normativa vigente, sin que ello implique variación del nivel de complemento de destino asignado al puesto de trabajo.

d) El complemento específico mensual que, en su caso, esté fijado al puesto que se desempeñe no experimentará en su cuantía ningún incremento con respecto al vigente a 31 de diciembre del año 2011.

e) El complemento específico anual se percibirá en catorce pagas iguales, de las que doce serán de percepción mensual y dos adicionales, del mismo importe que una mensual, en los meses de junio y diciembre, respectivamente.

f) El complemento de productividad que, en su caso, se destine a retribuir el especial rendimiento, la actividad extraordinaria y el interés o iniciativa con que el personal funcionario desempeñe su trabajo, en los términos establecidos en el artículo 69.3.c) del texto refundido de la Ley de la función pública de Galicia, aprobado por Decreto legislativo 1/2008, de 13 de marzo.

El complemento de productividad se establecerá de acuerdo con criterios objetivos que se aprueben por el Consello de la Xunta de Galicia, a propuesta de la consejería correspondiente y previo informe de la Dirección General de la Función Pública, de la Dirección General de Evaluación y Reforma Administrativa y de la Dirección General de Presupuestos, una vez oídos los órganos de representación del personal. Los complementos de productividad deben hacerse públicos en los centros de trabajo.

Las cuantías asignadas por complemento de productividad durante un periodo de tiempo no originarán tipo alguno de derecho individual respecto a las valoraciones o apreciaciones correspondientes a periodos sucesivos.

g) Las gratificaciones por servicios extraordinarios que se concederán por el Consello de la Xunta a propuesta del departamento correspondiente y dentro de los créditos asignados a tal fin.

Estas gratificaciones tendrán carácter excepcional y solamente podrán ser reconocidas por los servicios extraordinarios prestados fuera de la jornada normal de trabajo, sin que, en caso alguno, puedan ser fijas en su cuantía ni periódicas en su devengo.

h) Los complementos personales y transitorios reconocidos en cumplimiento de lo dispuesto en el artículo 10 de la Ley 13/1988, de 30 de diciembre, de presupuestos generales de la Comunidad Autónoma para el año 1989.

Estos complementos personales y transitorios serán absorbidos por cualquier mejora retributiva que se produzca en el año 2012, incluidas las derivadas del cambio de puesto de trabajo. En ningún caso se considerarán los trienios, el complemento de productividad ni las gratificaciones por servicios extraordinarios, a estos efectos.

Incluso en caso de que el cambio de puesto de trabajo determine una disminución de las retribuciones se mantendrá el complemento personal transitorio fijado al producirse la aplicación del nuevo sistema, a cuya absorción se imputará cualquier mejora retributiva ulterior, también la que pueda derivarse del cambio de puesto de trabajo.

Dos.— El personal funcionario interino incluido en el ámbito de aplicación de la Ley 7/2007, de 12 de abril, por la que se aprueba el Estatuto básico del empleado público, percibirá la totalidad de las retribuciones básicas, incluidos trienios y pagas extraordinarias, y la totalidad de las retribuciones complementarias que correspondan al puesto de trabajo para el cual sean nombrados, excluidos los que estén vinculados a la condición de personal funcionario de carrera.

Tres.— El complemento de productividad podrá atribuírsele, en su caso, al personal funcionario interino a que se refiere el apartado anterior, así como al personal funcionario en prácticas cuando las mismas se realicen desempeñando un puesto de trabajo y esté autorizada la aplicación de dicho complemento al personal funcionario que desempeñe análogos puestos de trabajo, salvo que ese complemento estuviese vinculado a la condición de personal funcionario de carrera.

Artículo 21. Retribuciones del personal al servicio de las instituciones sanitarias de la Comunidad Autónoma de Galicia

Uno.— En aplicación de lo previsto en la disposición transitoria sexta.1.a) de la Ley 55/2003, del Estatuto marco del personal estatutario de los servicios de salud, el personal incluido en el ámbito de aplicación del Real decreto ley 3/1987, de 11 de septiembre, sobre retribuciones del personal estatutario del Instituto Nacional de la Salud, percibirá las retribuciones básicas y el complemento de destino en las cuantías señaladas para dichos conceptos retributivos en el artículo 20.Uno.a), b) y c) de la presente ley, sin perjuicio de que la cuantía anual del complemento de destino se satisfaga en catorce mensualidades.

El importe de las retribuciones correspondientes al complemento específico, al complemento de atención continuada y al complemento de penosidad, responsabilidad y dificultad y a la carrera profesional que, en su caso,

correspondan al referido personal no experimentará ningún incremento respecto al importe vigente a 31 de diciembre del año 2011.

La cuantía individual del complemento de productividad se determinará conforme a los criterios señalados en el artículo 2.Tres.c) y en la disposición transitoria tercera del Real decreto ley 3/1987 y en el artículo 43.2 de la Ley 55/2003, y en las demás normas dictadas para su desarrollo.

Dos.— Las retribuciones del restante personal estatutario, funcionario y laboral de las instituciones sanitarias del Servicio Gallego de Salud no experimentarán incremento alguno, con arreglo a lo previsto en el artículo 13 de la presente ley.

Tres.— Los requisitos para la modificación de las retribuciones del personal a que se refiere este artículo serán los establecidos en el artículo 25 de la presente ley.

Capítulo II

Otras disposiciones en materia de régimen del personal activo

Artículo 22. Prohibición de ingresos atípicos

El personal comprendido dentro del ámbito de aplicación de la presente ley, con excepción de aquel sometido al régimen de arancel, no podrá percibir ninguna participación en los tributos, comisiones u otros ingresos de cualquier naturaleza que correspondan a la administración o a cualquier poder público como contraprestación de cualquier servicio o jurisdicción, ni participación o premio en multas impuestas aunque estuvieran normativamente atribuidas a los mismos, debiendo percibir únicamente las remuneraciones del correspondiente régimen retributivo, sin perjuicio de lo que resulte de la aplicación del sistema de incompatibilidades y de lo dispuesto en la normativa específica sobre disfrute de vivienda en razón del trabajo o cargo desempeñado.

Artículo 23. Relaciones de puestos de trabajo

Las relaciones de puestos de trabajo vigentes a 1 de enero del año 2012 podrán ser objeto de las modificaciones necesarias para ajustarlas a las previsiones presupuestarias que se deducen del anexo de personal de la presente ley, así como para ajustarlas a la creación de plazas derivadas de sentencias judiciales firmes que reconozcan una situación laboral de carácter indefinido, cuando no pudiesen adscribirse a un puesto de trabajo vacante.

Si la persona declarada laboral indefinida no pudiera adscribirse a un puesto de trabajo vacante, se procederá a incluirlo en la relación de puestos de trabajo de la consejería u organismo afectado como puesto de personal funcionario, o excepcionalmente de personal laboral cuando la naturaleza de sus funciones así lo requiera, de tal forma que, una vez modificada la relación de puestos de trabajo, la persona afectada será adscrita al puesto de nueva creación.

La propuesta de modificación de la relación de puestos de trabajo habrá de efectuarse en el plazo máximo de tres meses, a contar a partir de la fecha de firmeza de la sentencia judicial. Dicho puesto se proveerá sea a través de los sistemas de provisión legalmente establecidos o sea a través de la oferta pública de empleo.

Artículo 24. Otras normas comunes

Uno.— Cuando las retribuciones percibidas en el año 2011 no se correspondiesen con las establecidas con carácter general en el título II de la Ley 14/2010, de 27 de diciembre, y no sean de aplicación las establecidas en el mismo título de la presente ley, no experimentarán en el año 2012 incremento alguno sobre las vigentes a 31 de diciembre del año anterior.

Dos.— En la Administración de la Comunidad Autónoma, de sus organismos autónomos y de sus agencias públicas, en los casos de adscripción durante el año 2012 de personal funcionario sujeto a un régimen retributivo distinto del correspondiente al puesto de trabajo a que se adscribe, dicho personal funcionario percibirá las retribuciones que correspondan al puesto de trabajo que desempeñe, previa oportuna asimilación que autorice la Dirección General de la Función Pública a propuesta de las consejerías interesadas.

A los únicos efectos de la asimilación a que se refiere el párrafo anterior, la Dirección General de la Función Pública podrá autorizar que la cuantía de la retribución por antigüedad sea la que proceda de acuerdo con el régimen retributivo de origen del personal funcionario.

La Dirección General de la Función Pública comunicará estas autorizaciones a la Dirección General de Presupuestos para su conocimiento.

Tres.— Las referencias relativas a retribuciones contenidas en la presente ley se entienden siempre hechas a retribuciones íntegras.

Cuatro.— Las referencias contenidas en la normativa vigente relativas a haberes líquidos, a efectos del cálculo de anticipos reintegrables al personal funcionario, se entenderán hechas a las retribuciones básicas y complementarias que perciba el mismo en sus importes líquidos.

Artículo 25. Requisitos para la determinación o modificación de retribuciones del personal laboral y no funcionario

Uno.— Será necesario informe favorable emitido conjuntamente por la Dirección General de la Función Pública y por la Dirección General de Presupuestos para determinar o modificar las condiciones retributivas del personal no funcionario y laboral al servicio de:

- a) Los órganos estatutarios de Galicia, sin perjuicio de lo dispuesto en el artículo 12.2 del Estatuto de autonomía de Galicia para el Parlamento.
- b) La Administración de la Comunidad Autónoma y de sus organismos autónomos.
- c) Las entidades públicas instrumentales de consulta o asesoramiento a que se refiere la disposición adicional sexta de la Ley 16/2010, de 17 de diciembre, de organización y funcionamiento de la Administración general y del sector público autonómico de Galicia.
- d) Las agencias públicas autonómicas.
- e) Las entidades integrantes del sistema universitario de Galicia.
- f) Las entidades públicas empresariales a que se refiere el artículo 89 de la Ley 16/2010, de 17 de diciembre, de organización y funcionamiento de la Administración general y del sector público autonómico de Galicia.

g) Los consorcios autonómicos a que se refiere el artículo 95 de la Ley 16/2010, de 17 de diciembre, de organización y funcionamiento de la Administración general y del sector público autonómico de Galicia.

h) Las sociedades mercantiles públicas autonómicas a que se refiere el artículo 102 de la Ley 16/2010, de 17 de diciembre, de organización y funcionamiento de la Administración general y del sector público autonómico de Galicia.

i) Las fundaciones públicas sanitarias y demás fundaciones del sector público de la Comunidad Autónoma a que se refiere el artículo 113 de la Ley 16/2010, de 17 de diciembre, de organización y funcionamiento de la Administración general y del sector público autonómico de Galicia.

Dos.— Con carácter previo a las negociaciones de convenios o acuerdos colectivos que se celebren en el año 2012, habrá de solicitarse de la Consejería de Hacienda la correspondiente autorización de masa salarial, que cuantifique el límite máximo de las obligaciones que puedan contraerse a consecuencia de dichos pactos, acompañando al efecto la certificación de las retribuciones salariales satisfechas y devengadas durante el año 2011.

Cuando a consecuencia de convenios o acuerdos colectivos resulte la obligación de reconocimientos de complementos personales de carácter transitorio, deberá establecerse que estos complementos serán absorbidos por cualquier mejora retributiva que se produjese en los ejercicios sucesivos, incluidas las derivadas del cambio de puesto de trabajo. En ningún caso se considerarán el complemento de antigüedad, el complemento de productividad ni las horas extraordinarias a estos efectos.

Cuando se trate de personal no sujeto a convenio colectivo cuyas retribuciones vengan determinadas en todo o en parte mediante contrato individual, habrán de comunicarse a la Consejería de Hacienda las retribuciones satisfechas y devengadas durante el año 2011.

Para la determinación de las retribuciones de puestos de trabajo de nueva creación bastará con la emisión del informe a que se refiere el apartado Uno del presente artículo.

Tres.— A los efectos de los apartados anteriores, se entenderá por determinación o modificación de las condiciones retributivas del personal no funcionario las actuaciones siguientes:

- a) La determinación de las retribuciones de los puestos de nueva creación.
- b) La firma de convenios colectivos celebrados por los organismos señalados en el apartado Uno anterior, así como sus revisiones y las adhesiones o extensiones a los mismos.
- c) La aplicación de convenios colectivos de ámbito sectorial, así como sus revisiones y las adhesiones o extensiones a los mismos.
- d) La fijación de retribuciones mediante contrato individual, ya se trate de personal fijo o contratado por tiempo determinado, cuando no vengan reguladas en todo o en parte mediante convenio colectivo.
- e) El otorgamiento de cualquier clase de mejoras salariales de tipo unilateral con carácter individual o colectivo, aunque se deriven de la aplicación extensiva del régimen retributivo de los funcionarios públicos.
- f) La determinación de las retribuciones correspondientes al personal contratado en el exterior.

Cuatro.— A fin de emitir el informe señalado en el apartado Uno del presente artículo, las consejerías, organismos y entes remitirán a la Dirección General de la Función Pública y a la Dirección General de Presupuestos el correspondiente proyecto, con carácter previo a su acuerdo o firma en caso de los convenios colectivos o contratos individuales, junto con la aportación de la valoración de todos sus aspectos económicos.

Cinco.— El señalado informe será realizado en el plazo máximo de quince días, a contar desde la fecha de recepción del proyecto y de su valoración, y versará sobre todos aquellos extremos de los que se deriven consecuencias directas o indirectas en materia de gasto público, tanto para el año 2012 como para ejercicios futuros y, especialmente, en lo que se refiere a la determinación de la masa salarial correspondiente y al control de su crecimiento.

Seis.— Serán nulos de pleno derecho los acuerdos adoptados en esta materia con omisión del trámite de informe o en contra de un informe desfavorable, así como los pactos que impliquen crecimientos salariales para ejercicios sucesivos contrarios a lo que determinen las futuras leyes de presupuestos.

Siete.— No podrán autorizarse gastos derivados de la aplicación de las retribuciones para el año 2012 sin el cumplimiento de los requisitos establecidos en el presente artículo.

Artículo 26. Personal de alta dirección de las entidades instrumentales del sector público de la Comunidad Autónoma

En los contratos laborales del personal de alta dirección de las entidades a que se refiere este artículo no podrán fijarse indemnizaciones, en razón de la extinción de la relación jurídica con la entidad correspondiente, de cuantía superior a la fijada en la legislación reguladora de esta relación laboral de carácter especial.

Artículo 27. Contratación de personal laboral de carácter temporal para la realización de obras o servicios previstos en el anexo de inversiones

Uno.— Las consejerías de la Xunta de Galicia, los organismos autónomos y las agencias públicas autonómicas podrán formalizar durante el año 2012 contrataciones de personal de carácter temporal para la realización de obras o servicios, siempre que se diese la concurrencia de los requisitos siguientes:

- a) Que la contratación tuviera por objeto la ejecución de obras por administración directa y con aplicación de la legislación de contratos del Estado, o la realización de servicios que tengan la naturaleza de inversiones.
- b) Que tales obras o servicios correspondieran a inversiones previstas y aprobadas en los presupuestos generales de la Comunidad Autónoma.
- c) Que por la naturaleza de las obras o servicios no pudieran ser ejecutados por personal fijo.
- d) Que se refieran a obras y proyectos concretos.

Del cumplimiento de los anteriores requisitos habrá de dejarse constancia en el correspondiente expediente de contratación.

Dos.— Los contratos tendrán que formalizarse siguiendo las prescripciones de los artículos 15 y 17 del Estatuto de los trabajadores y con arreglo a lo dispuesto en la Ley 53/1984, de 26 de diciembre, de incompatibilidades del personal al servicio de las administraciones públicas. En los contratos se hará constar la

obra o servicio para cuya realización se formaliza el contrato y el tiempo de duración, así como el resto de las formalidades que impone la legislación sobre contratos laborales, eventuales o temporales. Los incumplimientos de estas obligaciones formales, así como la asignación de personal contratado para funciones distintas de las que se determinen en los contratos, de los que pudieran derivarse derechos de fijeza para el personal contratado, podrán dar lugar a la exigencia de responsabilidades, según el artículo 122 del texto refundido de la Ley de régimen financiero y presupuestario de Galicia, aprobado por Decreto legislativo 1/1999, de 7 de octubre.

El gasto generado por estas contrataciones, con excepción de las sujetas normativamente al Real decreto 1435/1985, de 1 de agosto, por el que se regula la relación laboral especial de artistas en espectáculos públicos, así como el gasto que corresponda a las contrataciones de personal temporal dedicado a la extinción de incendios forestales y a las contrataciones de personal temporal asociado a proyectos de investigación, se imputarán al concepto correspondiente del artículo 13 en el programa y en la consejería de que se trate.

Tres.— La realización de estos contratos será objeto de fiscalización previa en los casos en que la misma resultase preceptiva, de conformidad con lo establecido en los artículos 94 a 117 del texto refundido de la Ley de régimen financiero y presupuestario de Galicia, aprobado por Decreto legislativo 1/1999, de 7 de octubre. La intervención delegada del departamento, u órgano equivalente, certificará, previa propuesta fundamentada del gestor, que existe crédito adecuado y suficiente en la aplicación presupuestaria que corresponda computado siempre en su proyección anual.

Cuatro.— La contratación podrá exceder del ejercicio presupuestario cuando se tratase de obras o servicios que excedan de dicho ejercicio y correspondan a proyectos de inversión de carácter plurianual que cumplan los requisitos que para los mismos se contemplan en el artículo 58 del texto refundido de la Ley de régimen financiero y presupuestario de Galicia, aprobado por Decreto legislativo 1/1999, de 7 de octubre.

Cinco.— El servicio jurídico del departamento u organismo emitirá informe sobre los contratos con carácter previo a su formalización, pronunciándose, en especial, sobre la modalidad de contratación utilizada y la observancia en las cláusulas del contrato de los requisitos y formalidades exigidos por la legislación laboral.

Seis.— No podrán realizarse contrataciones de personal de carácter temporal para la realización de obras o servicios previstos en el anexo de inversiones sin autorización previa de la Dirección General de Evaluación y Reforma Administrativa.

Siete.— Los contratos que se hubieran iniciado durante el ejercicio de 1999 o anteriores y que tuviesen una fecha de finalización posterior a 31 de diciembre de 1999 podrán continuar imputándose al capítulo VI del presupuesto de gastos del correspondiente departamento hasta su término.

Artículo 28. Nombramiento de profesorado interino a tiempo parcial en centros docentes no universitarios

La Consejería de Educación y Ordenación Universitaria podrá efectuar, en los centros docentes no universitarios, el nombramiento de profesorado interino con horarios de trabajo inferiores a los establecidos con carácter general, que percibirán las retribuciones básicas y complementarias de forma proporcional a la jornada trabajada.

La Consejería de Educación y Ordenación Universitaria tratará de completar el horario docente del personal interino, compartiendo, si fuera necesario, varios centros de enseñanza, para minimizar de este modo el número de plazas ofertadas según el párrafo anterior.

En caso de ser necesario el nombramiento para plazas a tiempo parcial, se dará preferencia para optar a las mismas al profesorado que voluntariamente quiera acceder a ellas, sobre todo a aquellas personas que aleguen necesidades de conciliación de la vida familiar y laboral.

Artículo 29. Profesores y profesoras de cuerpos docentes

Sin perjuicio de lo establecido con carácter general en el artículo 74, apartado 5, del texto refundido de la Ley de la función pública de Galicia, aprobado por Decreto legislativo 1/2008, de 13 de marzo, y en atención a las peculiaridades del personal docente, reconocidas por el artículo 1, apartado 2, del referido texto refundido, los profesores y profesoras de los cuerpos docentes contemplados en el ámbito de gestión de la Consejería de Educación y Ordenación Universitaria podrán percibir hasta el total de sus retribuciones tanto básicas como complementarias cuando fuesen autorizados para el disfrute de licencias por estudios durante el curso escolar, en los supuestos, términos, plazos y condiciones que se determinen por la Consejería de Educación y Ordenación Universitaria, con el informe favorable de la Dirección General de la Función Pública y de la Dirección General de Presupuestos.

Artículo 30. Oferta de empleo público u otro instrumento similar de gestión de la provisión de necesidades de personal para el año 2012

Uno.— Durante el año 2012, el número total de plazas de nuevo ingreso del personal del sector público a que se refiere el apartado Seis del artículo 13 de la presente ley será, como máximo, igual al 10 % de la tasa de reposición de efectivos, concentrándose en los sectores, funciones y categorías profesionales que se estimen absolutamente prioritarios o que afecten al funcionamiento de los servicios públicos esenciales. A estos efectos, se considerarán efectivos aquellos que viniesen desempeñando su actividad en servicios que tienen carácter permanente en la Comunidad Autónoma. Dentro de este límite, la oferta de empleo incluirá todos los puestos y plazas desempeñados por personal laboral contratado o personal interino nombrado, al que se refiere el apartado a) del punto 1 del artículo 10 de la Ley 7/2007, de 12 de abril, del Estatuto básico del empleado público, salvo aquellos sobre los que exista una reserva del puesto o que estén incurso en procesos de provisión o se decida su amortización. A este fin, se realizarán las adecuaciones en los presupuestos que resultasen precisas y siempre de acuerdo con lo previsto en el artículo 10 de la presente ley.

En cualquier caso, las plazas correspondientes a los nombramientos a que se refieren los artículos 10.1.a) de la Ley 7/2007, de 12 de abril, por la que se aprueba el Estatuto básico del empleado público, y 9.2 de la Ley 55/2003, de 16 de diciembre, del Estatuto marco del personal de los servicios de salud, y las contrataciones de personal interino por vacante computarán a efectos de cumplir el límite máximo de la tasa de reposición de efectivos en la oferta de empleo público correspondiente al mismo año en que se produzca el nombramiento o la contratación, y, si no fuera posible, en la siguiente oferta de empleo público, salvo que se decidiera su amortización.

Dos.— El Consello de la Xunta podrá autorizar, con la limitación establecida en el apartado Uno del presente artículo, a propuesta de la Dirección General de la Función Pública o, en su caso, de las consejerías

competentes en la materia y con el informe favorable de la Dirección General de Presupuestos, la convocatoria de las plazas vacantes de personal funcionario y del personal laboral incluido en el ámbito de aplicación del V Convenio colectivo único para el personal laboral de la Xunta de Galicia.

Tres.— Las convocatorias de plazas vacantes del personal laboral propio de las entidades instrumentales del sector público de la Comunidad Autónoma habrán de ser autorizadas por la Dirección General de la Función Pública y por la Dirección General de Presupuestos.

Artículo 31. Contratación de personal laboral temporal y nombramiento de personal funcionario interino en el ámbito de la Comunidad Autónoma y sus organismos autónomos

Uno.— Durante el año 2012 no se procederá a la contratación de nuevo personal laboral temporal ni al nombramiento de personal estatutario temporal, ni al nombramiento de personal funcionario interino, en los supuestos previstos en el artículo 9.2 de la Ley 55/2003, de 16 de diciembre, del Estatuto marco del personal de los servicios de salud, y en la letra a) del apartado Uno del artículo 10 de la Ley 7/2007, de 12 de abril, del Estatuto básico del empleado público, en el ámbito a que se refiere la letra b) del apartado Seis del artículo 13 de la presente ley, ya se trate de puestos reservados en las relaciones de puestos de trabajo a personal laboral, estatutario o a personal funcionario.

Quedan exceptuados de lo dispuesto en el párrafo anterior y para cubrir necesidades urgentes e inaplazables:

- a) Personal docente, no docente y laboral de centros docentes.
- b) Personal de los centros asistenciales del Servicio Gallego de Salud.
- c) Personal de centros y residencias de servicios sociales.
- d) Personal adscrito al servicio de defensa contra incendios forestales.
- e) Personal laboral y personal funcionario al servicio de la Administración de justicia.
- f) Personal adscrito al sistema integrado de emergencias y protección civil.

Dichas contrataciones se adecuarán estrictamente a las necesidades del servicio, teniendo como límite máximo las previsiones presupuestarias establecidas al efecto.

Las direcciones generales competentes remitirán a la Dirección General de Presupuestos, con periodicidad mensual, la relación de todas las contrataciones de personal laboral y el nombramiento de personal funcionario interino y personal estatutario interino realizados en base a esta excepción. Adjunta a la relación se aportará una memoria explicativa que justifique la necesidad urgente e inaplazable y el carácter imprescindible para el funcionamiento del servicio.

Excepcionalmente, podrán realizarse contrataciones de personal laboral temporal o nombrarse personal funcionario interino para la cobertura de puestos vacantes cuya necesidad de cobertura surja a lo largo del año 2012 en las relaciones de puestos de trabajo, previa autorización conjunta de la Dirección General de la Función Pública y de la Dirección General de Presupuestos. A estos efectos, el departamento solicitante habrá de remitir una memoria justificativa de que la cobertura del puesto resulta absolutamente imprescindible para el funcionamiento del servicio.

Dos.— Durante el año 2012 podrán atenderse los excesos o acumulaciones de tareas mediante la contratación temporal de personal laboral y el nombramiento de personal funcionario interino sin adscripción a plaza, previa autorización conjunta de la Dirección General de Evaluación y Reforma Administrativa y de la Dirección General de Presupuestos y de acuerdo con los límites que se establecen en la letra a) del apartado Tres del artículo 9 de la presente ley. El gasto derivado de estas contrataciones se imputará necesariamente a los subconceptos 131.24, «Acumulaciones de tareas de personal laboral temporal», y 120.24, «Acumulaciones de tareas de personal funcionario no docente».

A estos efectos, el departamento solicitante habrá de remitir una memoria justificativa de que la contratación resulta absolutamente imprescindible para el funcionamiento del servicio.

Tres.— Asimismo, podrán acordarse las sustituciones transitorias, previa autorización conjunta de la Dirección General de la Función Pública y de la Dirección General de Presupuestos, siempre dentro de las limitaciones presupuestarias previstas y que cuando una vez valorada por los responsables de gestión la duración prevista de dicha situación resultasen absolutamente imprescindibles para el funcionamiento del servicio.

Quedan exceptuados, siempre dentro de las limitaciones presupuestarias previstas, las sustituciones siguientes:

- a) Personal docente, no docente y laboral de centros docentes.
- b) Personal de los centros asistenciales del Servicio Gallego de Salud.
- c) Personal de centros y residencias de servicios sociales.
- d) Personal adscrito al servicio de defensa contra incendios forestales.
- e) Personal veterinario que preste sus servicios en mataderos y lonjas o en los servicios de sanidad y producción animal dependientes de la Consejería del Medio Rural.
- f) Personal administrativo que preste sus servicios en las oficinas de registro unificadas de la administración de la Comunidad Autónoma.
- g) Personal funcionario al servicio de la Administración de justicia.
- h) Personal que se encuentre en situación de permiso por parto, adopción o acogimiento.

Cuatro.— De conformidad con lo establecido en el presente artículo, la aplicación de los pactos y acuerdos que contemplen medidas relativas a la cobertura de las ausencias del personal de las instituciones sanitarias deberá respetar el carácter absolutamente imprescindible de las sustituciones transitorias del personal. En consecuencia, serán los órganos de gestión de las instituciones sanitarias quienes, en atención a las necesidades asistenciales, determinarán las medidas apropiadas para mantener la cobertura asistencial, adecuándose, a su vez, a los principios y criterios de responsabilidad en la gestión del gasto y de eficiencia en la asignación y empleo de los recursos públicos, en atención a la situación económica y al cumplimiento del principio de sostenibilidad financiera, con arreglo a lo preceptuado en la Ley 2/2011, de 16 de junio, de disciplina presupuestaria y sostenibilidad financiera.

Cinco.— Podrá efectuarse el nombramiento de personal funcionario interino para la ejecución de programas de carácter temporal, según lo previsto en el artículo 10.1.c) de la Ley 7/2007, de 12 de abril, por la

que se aprueba el Estatuto básico del empleado público, previo informe conjunto de la Dirección General de la Función Pública y de la Dirección General de Presupuestos, con los requisitos siguientes:

a) La financiación debe proceder de fondos de la Unión Europea o de la Administración estatal.

b) La duración del nombramiento no podrá exceder de la ejecución del programa y no sobrepasará el plazo de dos años, salvo prórroga de la ejecución del programa a consecuencia de nueva financiación.

c) El personal funcionario interino no ocupará plazas de la relación de puestos de trabajo, ajustándose la selección y nombramiento del mismo al procedimiento establecido por Decreto 37/2006, de 2 de marzo, por el que se regula el nombramiento del personal interino para el desempeño con carácter transitorio de plazas reservadas a funcionarios y a contratación temporal de personal laboral de la Xunta de Galicia.

Artículo 32. Contratación de personal temporal en el ámbito de las entidades instrumentales

Uno.— Durante el año 2012 no se procederá a la contratación de nuevo personal laboral temporal, ni al nombramiento de personal funcionario interino, ni de personal estatutario temporal, para la cobertura de puestos vacantes, en el ámbito a que se refieren las letras c), d), f), g), h) e i) del apartado Seis del artículo 13 de la presente ley. Excepcionalmente, podrán realizarse contrataciones de personal temporal o nombrarse personal funcionario interino o personal estatutario interino para la cobertura de puestos vacantes y sustituciones transitorias cuya necesidad de cobertura surgiese a lo largo del año 2012 en las plantillas o relaciones de puestos de trabajo, previa autorización conjunta de la Dirección General de la Función Pública y de la Dirección General de Presupuestos, que podrá concederse con carácter excepcional tras la debida justificación motivada de la entidad solicitante de que la cobertura resulta absolutamente imprescindible para el funcionamiento de la entidad.

Quedan exceptuados de lo dispuesto en el párrafo anterior y para cubrir necesidades urgentes e inaplazables:

a) Personal dedicado a la defensa contra incendios forestales.

b) Personal que preste servicio en las unidades asistenciales de las sociedades sanitarias y fundaciones sanitarias.

c) Personal de centros y residencias de servicios sociales.

Dos.— En el ámbito a que se refieren las letras c), d), f), g), h) e i) del apartado Seis del artículo 13 de la presente ley, será preciso informe favorable emitido conjuntamente por la Dirección General de la Función Pública y por la Dirección General de Presupuestos para la realización de:

— Contrataciones de personal laboral temporal en la modalidad de obra o servicio determinado.

— Contrataciones de personal laboral temporal en la modalidad de acumulación de tareas cuando su duración sea superior a quince días o cuando no exista una partida adecuada y suficiente prevista en el presupuesto inicial de la entidad para esta finalidad.

A estos efectos, deberá remitirse una memoria justificativa de la necesidad de la contratación solicitada y de la adecuación de la modalidad contractual. Asimismo, se incluirá una memoria económica en la que se valoren todos los aspectos económicos de la solicitud y de la forma de financiación.

Tres.— Con periodicidad mensual habrá de remitirse a la Dirección General de Presupuestos la información referida a todas las contrataciones realizadas durante el periodo por la entidad, independientemente de la modalidad contractual y de su duración.

Artículo 33. Contratación de personal vinculado a encomiendas de gestión

Durante el año 2012 las encomiendas de gestión que se realicen por la Administración de la Xunta de Galicia, sus organismos autónomos o agencias públicas a las entidades a que se refieren las letras f), h) e i) del apartado Seis del artículo 13 de la presente ley no podrán suponer la contratación de personal temporal por parte de dichas entidades con cargo a las cuantías recibidas como contraprestación de la realización de las encomiendas de gestión.

Quedan exceptuadas de lo dispuesto en el párrafo anterior las contrataciones de personal temporal que estuviesen previstas en el programa de actuación, inversión y financiación.

Esta limitación no será de aplicación a proyectos financiados con fondos finalistas del Estado y de la Unión Europea.

Artículo 34. Costes de personal de las universidades de Galicia

De conformidad con lo establecido en el artículo 81.4 de la Ley orgánica 6/2001, de 21 de diciembre, de universidades, quedan autorizados como límite máximo los siguientes costes del personal de las universidades, en los siguientes importes:

	Masa salarial	Cargas sociales	Total
A Coruña	77.973,54	11.017,74	88.991,28
Santiago de Compostela	135.071,79	16.188,21	151.260,00
Vigo	81.622,54	11.975,46	93.598,00
Total	294.667,87	39.181,41	333.849,28

(Importe en miles de euros)

Título III

Operaciones de endeudamiento y garantía

Capítulo I

Operaciones de crédito

Artículo 35. Operaciones de endeudamiento por plazo superior a un año

Uno.— La posición neta deudora de la Comunidad Autónoma podrá incrementarse durante el año 2012 en una cuantía máxima equivalente al 1,3 % del PIB de la Comunidad Autónoma.

A estos efectos, se tomará la posición neta deudora de todos los organismos autónomos, agencias públicas autonómicas y demás entidades instrumentales de cualquier condición que, conforme a la normativa de aplicación en materia de estabilidad presupuestaria, estén incluidos dentro del sector de las administraciones

públicas y consoliden su endeudamiento con el de la Comunidad Autónoma con arreglo a las normas del sistema europeo de cuentas nacionales y regionales.

Al objeto de optimizar la carga financiera global de la Comunidad Autónoma, la posición neta deudora de la Administración general podrá incrementarse con la finalidad de amortizar préstamos de los organismos, entes y sociedades indicados en el párrafo precedente, en el mismo importe que se amortice.

Dos.— La posición neta deudora será efectiva al término del ejercicio, pudiendo ser excedida en el curso del mismo, y quedará automáticamente revisada:

a) Por las desviaciones que pudieran surgir entre las previsiones de ingresos contempladas en la presente ley y su evolución real.

b) En las cuantías necesarias para financiar las adquisiciones de activos financieros con destino a sujetos no comprendidos en el apartado 1.c) del artículo 2 del Real decreto legislativo 2/2007, de 28 de diciembre, por el que se aprueba el texto refundido de la Ley general de estabilidad presupuestaria, que pudiesen surgir a lo largo del ejercicio.

c) En la cuantía necesaria para la adquisición de activos financieros por parte del Instituto Gallego de Promoción Económica, por un importe máximo de 50.000.000 de euros, para disponer de la línea del Banco Europeo de Inversiones. Ese posible mayor endeudamiento debe estar destinado a la adquisición de activos financieros de sujetos no comprendidos en el mencionado apartado 1.c) del artículo 2 del Real decreto legislativo 2/2007, de 28 de diciembre, por el que se aprueba el texto refundido de la Ley general de estabilidad presupuestaria.

d) En las cuantías asumidas en concepto de deuda por las variaciones en la composición del sector de la Administración pública de la Comunidad Autónoma de Galicia, en términos del sistema europeo de cuentas nacionales y regionales, a consecuencia de que entes que estaban contemplados en el mismo pasan a dejar de estarlo o viceversa.

e) En la cuantía máxima del endeudamiento autorizado en las leyes de presupuestos de la Comunidad Autónoma de Galicia de los cuatro últimos ejercicios que no hubiera sido utilizado, siempre que esté dentro de los límites establecidos en los programas de endeudamiento acordados con el Ministerio de Economía y Hacienda.

f) Por los anticipos reintegrables o préstamos concertados con otras administraciones públicas para la financiación de inversiones incluidas en planes o programas conjuntos.

g) Por los importes adicionales que se amparen en los acuerdos del Consejo de Política Fiscal y Financiera en materia de endeudamiento.

Tres.— En el ámbito de la Administración general, se autoriza a la persona titular de la Consejería de Hacienda para formalizar las operaciones de endeudamiento a que se refiere el presente artículo. La formalización podrá realizarse de manera fraccionada, en función de las necesidades de financiación de la Comunidad Autónoma. Estas operaciones podrán instrumentarse mediante la emisión de deuda pública, la concertación de créditos o cualesquiera otros instrumentos financieros disponibles en el mercado.

Igualmente se faculta para convertir o renegociar las operaciones de endeudamiento ya formalizadas, al objeto de conseguir la gestión más adecuada del conjunto del endeudamiento de la Comunidad Autónoma.

Asimismo, podrá acordar operaciones con instrumentos financieros derivados que permitan gestionar el riesgo o la carga financiera de la Comunidad Autónoma.

Artículo 36. Deuda de la tesorería

Uno.— La Comunidad Autónoma, para la atención de necesidades de la Administración general, podrá concertar o emitir operaciones de deuda de tesorería, por plazo inferior a un año, conforme a lo dispuesto en el artículo 31 del texto refundido de la Ley de régimen financiero y presupuestario de Galicia, aprobado por Decreto legislativo 1/1999, de 7 de octubre, hasta un importe que no sobrepase el 15 % de la consignación que figura en el presupuesto de la Administración general como ingresos corrientes incondicionados, entendiendo como tal la suma de los capítulos I, II y III y el concepto 400.

Dos.— Se autoriza a la persona titular de la Consejería de Hacienda a determinar las condiciones concretas y a formalizar estas operaciones de crédito o emisión de deuda pública, en cualquiera de sus modalidades.

Artículo 37. Otras operaciones financieras

La formalización de cualquier operación de carácter financiero a medio o largo plazo no referida en los artículos precedentes, como instrumentos de leasing, *factoring* y otros, por parte de los órganos de la Administración general y de cualquiera de las entidades públicas instrumentales, cuando su importe acumulado excediera de los 200.000 euros, habrá de contar con la correspondiente autorización de la Consejería de Hacienda, a través de la dirección general competente en materia de política financiera.

Artículo 38. Endeudamiento de las entidades instrumentales del sector público

Uno.— Las entidades instrumentales del sector público autonómico, así como cualquier otra entidad incluida en el sector de sociedades no financieras dependientes de la Comunidad Autónoma de Galicia, podrán concertar operaciones para atender a necesidades transitorias de tesorería, con plazo de reembolso no superior a un año, con un límite máximo del 10 % de su previsión inicial de ingresos corrientes o de explotación. La superación de ese límite habrá de ser autorizada por la Consejería de Hacienda.

Independientemente de lo anterior, el saldo vivo a 31 de diciembre de 2012 no podrá sobrepasar por estas operaciones el saldo vivo a 31 de diciembre del ejercicio anterior, salvo autorización expresa de la Consejería de Hacienda.

Dos.— Para concertar, renovar o modificar las condiciones de financiación de cualquier tipo de operaciones de endeudamiento a largo plazo o de cobertura sobre las mismas, las entidades instrumentales del sector público autonómico, así como cualquier otra entidad incluida en el sector de sociedades no financieras dependientes de la Comunidad Autónoma de Galicia, deberán conseguir la autorización de la Consejería de Hacienda.

Tres.— El endeudamiento autorizado al Instituto Gallego de Promoción Económica en el apartado Dos del artículo 35 tendrá por objeto la financiación de actividades que le son propias, otorgando, consecuentemente, préstamos, directamente o a través de entidades financieras, a pequeñas y medianas empresas. El importe autorizado podrá ser dispuesto en una o sucesivas operaciones, sin que en ningún caso el importe acumulado

dispuesto fuese superior al importe global de los préstamos otorgados y dispuestos a las pequeñas y medianas empresas.

Cuatro.— Se autoriza al Instituto Gallego de la Vivienda y Suelo a concertar con entidades financieras préstamos hipotecarios subrogables con destino a la financiación de actuaciones en materia de vivienda, sin que pueda establecerse ningún tipo de cláusula de la que se derive responsabilidad del referido instituto una vez realizada la subrogación.

El importe de los créditos hipotecarios vivos en el año 2012 no podrá sobrepasar en ningún caso los 24.000.000 de euros. No obstante, el volumen de la deuda viva al fin del ejercicio no excederá del del 31 de diciembre del año anterior, salvo con autorización expresa de la Consejería de Hacienda.

Cinco.— El régimen de autorización establecido en los apartados anteriores se realizará a través de la dirección general competente en materia de política financiera, que asesorará a las mencionadas entidades en las distintas operaciones financieras al objeto de elegir el instrumento más apropiado, obtener las mejores condiciones de los mercados financieros y conseguir una mejor administración del conjunto del endeudamiento de la Comunidad Autónoma.

Con el mismo fin, las mencionadas entidades dependientes de la Comunidad Autónoma habrán de remitir a la Consejería de Hacienda, a través de la referida dirección general, en los primeros quince días de cada trimestre, y de conformidad con las instrucciones que la misma establezca, la siguiente información relativa al fin del trimestre inmediato anterior:

- a) Detalle de la situación de endeudamiento, desglosando cada operación financiera.
- b) Detalle de las operaciones financieras activas.

Capítulo II

Afianzamiento por aval

Artículo 39. Avaless

Uno.— Con carácter general y de conformidad con lo dispuesto en el artículo 41 del texto refundido de la Ley de régimen financiero y presupuestario de Galicia, aprobado por Decreto legislativo 1/1999, de 7 de octubre, el importe máximo de los avales que la Xunta de Galicia podrá conceder durante el año 2012 será de 30.000.000 de euros.

Dos.— Con arreglo a lo dispuesto en el artículo 45 del mismo texto legal, el Instituto Gallego de Promoción Económica podrá conceder, durante el año 2012, avales en cuantía que no sobrepase en ningún momento el saldo efectivo vigente de 500.000.000 de euros.

Al objeto de atender a proyectos de ayuda al desarrollo en el exterior, y dentro del saldo indicado en el párrafo anterior, el Instituto Gallego de Promoción Económica podrá avalar operaciones de crédito hasta 30.000.000 de euros.

Por cada operación de aval y por cada línea o programa de avales se dotará una provisión para atender a posibles fallidos en la cuantía que se determine por la Dirección General de Política Financiera y Tesoro, bien en relación al importe de la operación individual, bien en consideración al montante total de la línea o programa. El

importe de estas provisiones se destinará al Fondo de Garantía de Avales de acuerdo con lo señalado en la letra k) del artículo 8 de la presente ley.

En los primeros quince días de cada trimestre el Instituto Gallego de Promoción Económica habrá de remitir a la Consejería de Hacienda a través de la referida dirección general, y de conformidad con las instrucciones que la misma establezca, la información relativa a los avales existentes al fin del trimestre inmediato anterior.

Tres.— El Consello de la Xunta, a propuesta de la persona titular de la Consejería de Hacienda, podrá acordar, previa petición fundada de los interesados a la consejería correspondiente, y a instancia de la misma, el inejercicio de las acciones de regreso que al amparo del artículo 10.2 del Decreto 284/1994, de 15 de septiembre, de regulación de avales del Instituto Gallego de Promoción Económica, corresponden a la Comunidad Autónoma a consecuencia de la prestación por aquel de avales o contraavales, cuando, si se hicieran efectivas las mismas, afectase grave o sustancialmente al mantenimiento de la capacidad productiva o del nivel de empleo o de renta de cualquiera de los sectores o subsectores básicos de la economía gallega.

Título IV

Gestión presupuestaria

Capítulo único

De los procedimientos de gestión presupuestaria

Artículo 40. Intervención limitada

La cuantía a que se refiere el artículo 97.1.a) del texto refundido de la Ley de régimen financiero y presupuestario de Galicia, aprobado por Decreto legislativo 1/1999, de 7 de octubre, queda establecida en el importe fijado para tener la consideración de contratos menores de suministro en la legislación reguladora de la contratación del sector público.

Artículo 41. Modificaciones de contratos de transporte escolar

Los contratos administrativos de transporte escolar podrán modificarse por razones de interés público y para atender a causas imprevistas debidamente justificadas, de conformidad con lo previsto en la Ley 30/2007, de 30 de octubre, de contratos del sector público.

Las modificaciones consistentes en la variación de los recorridos, así como en la reestructuración de los itinerarios, motivadas por razones técnicas, dado el carácter esencial e impostergable de los servicios de transporte escolar, se pondrán en práctica de manera inmediata, una vez comprobados el cumplimiento de las condiciones referidas al inicio, así como la existencia de crédito presupuestario necesario para llevarlas adelante.

Dichas modificaciones estarán excepcionadas de informe previo de la asesoría jurídica cuando su cuantía no sobrepase el 20 % del precio del contrato/día a modificar y el importe anual que represente la modificación no sobrepase los 18.000 euros, IVA excluido.

Con independencia de lo establecido en el artículo 97.1 del texto refundido de la Ley de régimen financiero y presupuestario de Galicia, aprobado por Decreto legislativo 1/1999, de 7 de octubre, no estarán

sometidas a intervención previa dichas modificaciones cuando no excedieran de los límites señalados en el párrafo anterior.

No obstante lo anterior, la Intervención Delegada de la Consejería de Educación y Ordenación Universitaria comprobará, antes de la fiscalización del primer pago, el cumplimiento de todos los requisitos exigidos para autorizar y comprometer el gasto.

Artículo 42. Fiscalización de las operaciones de endeudamiento de la Comunidad Autónoma

La intervención previa de los procedimientos de contratación de operaciones de endeudamiento de la Comunidad Autónoma se realizará en el momento procesal inmediatamente anterior al compromiso que se adquiere con la firma del contrato, comprobándose el cumplimiento de todos los requisitos exigidos para aprobar y comprometer el gasto.

Artículo 43. Fiscalización de nombramientos o de contratos para sustituciones de personal

La fiscalización de nombramientos y de contratos para sustituciones de personal por razones de necesidad y de urgencia coyuntural se realizará con carácter previo al alta en nómina, mediante la verificación de la adecuación del proceso de selección con la normativa vigente y de la existencia de nombramiento o de contrato, así como de crédito adecuado y suficiente.

Artículo 44. Identificación de los proyectos de inversión

Las modificaciones de los programas de inversión que impliquen el inicio de nuevos proyectos o la variación de los existentes requerirán la asignación de un nuevo código por la Dirección General de Presupuestos de la Consejería de Hacienda, previa tramitación de la oportuna modificación por el órgano competente según lo previsto en el texto refundido de la Ley de régimen financiero y presupuestario de Galicia, aprobado por Decreto legislativo 1/1999, de 7 de octubre.

Artículo 45. Autorización del Consello de la Xunta para la tramitación de determinados expedientes de gastos

Uno.— Requerirá autorización por parte del Consello de la Xunta la tramitación de expedientes de contratación y de encomiendas de gestión cuando el valor estimado o el importe del gasto, respectivamente, sea superior a 4.000.000 de euros.

Dos.— La tramitación de expedientes que conlleve la modificación de convenios que hubieran sido previamente autorizados por el Consello de la Xunta requerirá autorización del mismo órgano. No obstante, no será precisa esta autorización cuando la modificación no suponga una alteración del objeto ni conlleve incremento del importe total o en el número de ejercicios presupuestarios, siempre que la distribución del importe correspondiente a cada ejercicio respetase los límites a que hace referencia el artículo 58.3 del texto refundido de la Ley de régimen financiero y presupuestario de Galicia, aprobado por Decreto legislativo 1/1999, de 7 de octubre.

Tres.— Una vez obtenida la autorización, la aprobación del gasto corresponderá al órgano de contratación de la consejería o entidad instrumental del sector público autonómico que gestione el crédito.

Artículo 46. Revisiones de precios contenidos en conciertos o convenios

Con carácter general, las revisiones de precios que se establezcan en los conciertos o convenios que se celebren durante el año 2012 por la Administración general de la Comunidad Autónoma y las entidades instrumentales del sector público autonómico no podrán referenciarse por encima de la evolución del índice de precios al consumo de Galicia. Igualmente, las revisiones de precios y tarifas que afecten a conciertos o convenios ya celebrados no podrán experimentar un incremento superior al del IPC gallego del anterior ejercicio.

Excepcionalmente, por causas plenamente justificadas o por alteraciones de las condiciones de los conciertos o convenios, la persona titular de la Consejería de Hacienda, a propuesta del departamento correspondiente, podrá autorizar la inclusión de cláusulas de revisión por cuantía diferente a la indicada en el párrafo anterior.

Artículo 47. Transferencias de financiación

Uno.— Las aportaciones de naturaleza corriente habrán de librarse con carácter mensual por doceavas partes, salvo que mediante convenio se regule otro régimen diferente de pago. Este convenio deberá someterse a informe de la Intervención General de la Comunidad Autónoma sobre la adecuación del régimen de libramiento propuesto al ritmo de ejecución del gasto corriente de la entidad.

Dos.— Los convenios que se formalicen para regular el régimen de libramientos de las transferencias de financiación no precisarán de autorización previa del Consello de la Xunta de Galicia.

Tres.— Las aportaciones de capital se librarán en atención al ritmo de ejecución del gasto de capital de la entidad.

Cuatro.— La Intervención General de la Comunidad Autónoma verificará la correcta aplicación de estas aportaciones mediante el uso de las técnicas de fiscalización y auditoría previstas en el Decreto legislativo 1/1999, de 7 de octubre, por el que se aprueba el texto refundido de la Ley de régimen financiero y presupuestario de Galicia, y en las normas que la desarrollan.

Artículo 48. Subvenciones nominativas

Uno.— No podrán incrementarse los créditos previstos en la presente ley para subvenciones nominativas.

Dos.— Los convenios o resoluciones en los que se establezca la concesión de subvenciones nominativas regularán asimismo el régimen de justificación, pagos y anticipos que, en su caso, pudieran librarse. Estos convenios o resoluciones solo necesitarán la autorización previa del Consello de la Xunta cuando de forma excepcional, previa justificación de su ineludible necesidad, prevean un pago a cuenta o bien un anticipo superior a los permitidos en los artículos 62 y 63 del Decreto 11/2009, de 8 de enero, por el que se aprueba el Reglamento de la Ley de subvenciones de Galicia.

Artículo 49. Concesión directa de ayudas y subvenciones

La resolución de concesión de subvenciones corrientes que con carácter excepcional se realicen al amparo de lo dispuesto en los artículos 19.4.c) y 26.3 de la Ley 9/2007, de 13 de junio, de subvenciones de Galicia, requerirá autorización del Consejo de la Xunta cuando su cuantía sobrepase el importe de 6.010 euros por beneficiario y año, o las concedidas por cada departamento de la Administración autonómica excedan globalmente de los 60.100 euros en el ejercicio, exceptuadas las que vayan a ser formalizadas mediante convenio o instrumento bilateral, a las cuales les será de aplicación el régimen general previsto en el artículo 26.3 de dicha Ley 9/2007.

Los importes se elevarán a 12.000 euros y 120.300 euros, respectivamente, para la sección 04, servicio 10, Secretaría General de la Presidencia.

Artículo 50. Justificación de ayudas y subvenciones

Sin perjuicio de lo dispuesto en el artículo 28.5 de la Ley 9/2007, de 13 de junio, de subvenciones de Galicia, para aquellas ayudas y subvenciones que se concedan con cargo a créditos financiados por recursos procedentes de la Unión Europea, la justificación de los gastos se efectuará con facturas o documentos contables de valor probatorio equivalente previa comprobación explícita de la ejecución de la obra por parte de los servicios técnicos de la Xunta de Galicia, y la del pago con los justificantes de las transferencias bancarias o documentos acreditativos de los pagos realizados, de acuerdo con la normativa contenida en los reglamentos aplicables a los fondos.

Artículo 51. Obligaciones de los beneficiarios y beneficiarias de las ayudas y subvenciones

Uno.— Quedan exentos y exentas de aportar los justificantes del cumplimiento de las obligaciones tributarias y frente a la Seguridad Social, y de no tener pendiente de pago ninguna otra deuda con la Administración pública de la Comunidad Autónoma, o ser deudor o deudora por resolución de procedencia de reintegro, los beneficiarios y beneficiarias de las subvenciones siguientes:

a) Las otorgadas a favor de la Comunidad Autónoma de Galicia, sus organismos autónomos, entes públicos, sociedades públicas, fundaciones y demás entes vinculados o dependientes de la Xunta de Galicia que deban ejercer su actividad con sujeción a las normas de derecho público.

b) Las otorgadas a favor de los órganos estatutarios de Galicia.

c) Las libradas a favor de la Administración del Estado, sus organismos autónomos y entidades públicas de la misma dependientes, así como de los órganos constitucionales.

d) Las libradas a favor de otras comunidades autónomas, sus organismos autónomos y entidades públicas de las mismas dependientes.

e) Las otorgadas a favor de las universidades.

f) Las otorgadas a favor de las corporaciones locales y sus organismos autónomos.

g) Las becas y ayudas destinadas expresamente a financiar estudios en centros de formación públicos y privados, cuando sean percibidas directamente por las personas individuales beneficiarias.

h) Las subvenciones con cargo a los créditos presupuestarios del capítulo IV, «Transferencias corrientes», destinadas a familias e instituciones sin fines de lucro.

i) Las que no sobrepasen los 3.000 euros individualmente y se concedan con cargo a los créditos presupuestarios del capítulo VII, «Transferencias de capital», destinadas a familias e instituciones sin fines de lucro.

j) Aquellas ayudas o subvenciones en las que, al concurrir circunstancias debidamente justificadas, derivadas de la naturaleza, régimen o cuantía de la subvención, así se establezca mediante orden de la consejería competente en materia de economía y hacienda.

k) Las subvenciones destinadas a financiar proyectos o programas de acción social y cooperación internacional que se concedan a entidades sin fines lucrativos, así como a federaciones, confederaciones o agrupación de las mismas.

l) Las subvenciones o ayudas que se concedan con cargo al artículo 77 del presupuesto de gastos, cuando no sobrepasen por beneficiario o beneficiaria y ayuda el importe de 1.500 euros.

m) Las concedidas a los beneficiarios y beneficiarias para la mejora de la condición de financiación que se paguen a través de las entidades financieras correspondientes.

n) Las ayudas que se concedan para incentivar la contratación de seguros en el sector agrario y acuícola, amparados en el Plan de seguros agrarios combinados.

o) Las ayudas que se concedan con carácter de compensación o indemnizatorio.

Dos.— Quedan exceptuados de la obligación de presentación de garantías que establece el artículo 67 y siguientes del Decreto 11/2009, de 8 de enero, por el que se aprueba el Reglamento de la Ley de subvenciones de Galicia, de 13 de junio, los centros tecnológicos que sean reconocidos como tales por la consejería competente en materia de investigación, desarrollo e innovación.

Artículo 52. Pago de ayudas y subvenciones

El pago, mediante abonos mensuales, de las becas que se concedan a personas físicas beneficiarias directas, destinadas expresamente a financiar estudios e investigación en centros públicos o privados, podrá efectuarse de forma anticipada, con sujeción a lo establecido en el artículo 31.6 de la Ley 9/2007, de 13 de junio, de subvenciones de Galicia.

Artículo 53. Préstamos concedidos con cargo a los presupuestos generales de la Comunidad Autónoma

Uno.— Sin perjuicio del análisis de riesgos, competencia y responsabilidad del centro gestor del gasto, será preceptivo y vinculante el informe de la Consejería de Hacienda para la concesión de préstamos con cargo a los créditos del capítulo VIII de los presupuestos generales de la Comunidad Autónoma.

El citado informe tendrá por objeto determinar el efecto que las condiciones de concesión de los préstamos pudieran tener sobre el cumplimiento del objetivo de estabilidad presupuestaria, determinando, en atención a dichas consideraciones, la procedencia de la concesión de las operaciones propuestas.

En el supuesto de préstamos a conceder a través de procedimientos de concurrencia, el citado informe se emitirá en el momento anterior a la aprobación de la convocatoria.

Dos.— Los beneficiarios de los préstamos habrán de acreditar que se encuentran al corriente del pago de las obligaciones de reembolso de cualquier otro préstamo concedido anteriormente con cargo a los presupuestos de la Comunidad Autónoma.

Corresponde al centro gestor del gasto comprobar el cumplimiento de estas condiciones con anterioridad al pago, exigiendo, cuando no pudiera acreditarse de otro modo, una declaración responsable del beneficiario o certificación del órgano competente si el mismo fuese una administración pública.

Tres.— Mediante orden de la Consejería de Hacienda podrán dictarse las instrucciones que sean precisas para el cumplimiento de esta disposición.

Artículo 54. Expedientes de dotación artística

A la entrada en vigor de la presente ley, el 80 % de los créditos afectados a la realización de trabajos de dotación artística, en las aplicaciones correspondientes a proyectos técnicos de obras nuevas del capítulo VI no financiados por el Fondo de Compensación Interterritorial ni con fondos finalistas o procedentes de la Unión Europea ni con fondos propios que cofinancien, será objeto de ampliación de crédito en la Consejería de Cultura y Turismo, a cuenta de las retenciones de crédito previstas, para la finalidad determinada en la Ley 12/1991, de 14 de noviembre, de trabajos de dotación artística en las obras públicas y caminos de Santiago de la Comunidad Autónoma de Galicia.

La ampliación de crédito indicada tendrá carácter de «a cuenta» sobre la liquidación definitiva del porcentaje que de acuerdo con dicha Ley 12/1991 corresponde a los trabajos de dotación artística, no siéndole de aplicación las limitaciones establecidas en el artículo 68 del texto refundido de la Ley de régimen financiero y presupuestario de Galicia, aprobado por Decreto legislativo 1/1999, de 7 de octubre, y en el apartado Siete del artículo 9 de la presente ley.

Artículo 55. Módulo económico de distribución de fondos públicos para sostenimiento de centros concertados

Uno.— De acuerdo con lo establecido en los apartados segundo y tercero del artículo 117 de la Ley orgánica 2/2006, de 3 de mayo, de educación, el importe del módulo económico por unidad escolar, a efectos de distribución de la cuantía global de los fondos públicos destinados al sostenimiento de los centros concertados para el año 2012, es el fijado en el anexo 4 de la presente ley.

Dos.— Las retribuciones de personal docente tendrán efectividad desde el 1 de enero de 2012, sin perjuicio de la fecha en que se firmasen las tablas salariales para 2012 del V Convenio colectivo de empresas de enseñanza privada sostenidas total o parcialmente con fondos públicos.

Las cuantías señaladas para salarios de personal docente, incluidas cargas sociales, serán abonadas directamente por la administración, mediante pago delegado, sin perjuicio de la relación laboral entre el profesorado y el titular del centro respectivo. La distribución de los importes que integran los «Gastos variables» se efectuará de acuerdo con lo establecido en las disposiciones reguladoras del régimen de conciertos.

La administración solo abonará las categorías funcionales directivas de director y jefe de estudios del centro, así como los trienios de estas dos categorías. No abonará ninguna otra categoría funcional directiva y, singularmente, las denominadas jefaturas de departamento, aunque figurase expresamente recogido en el convenio colectivo vigente. En el año 2012 la Administración autonómica tampoco celebrará acuerdos ni dictará instrucciones o resoluciones para el abono de la paga extraordinaria por antigüedad en la empresa prevista en el V Convenio colectivo de empresas de enseñanza privada sostenidas total o parcialmente con fondos públicos, publicado por Resolución de 28 de diciembre de 2006, de la Dirección General de Trabajo (BOE de 7 de enero de 2007).

Los componentes del módulo destinados a «Otros gastos» y «Personal complementario» tendrán efectos a partir del 1 de enero de 2012.

Las cuantías correspondientes al módulo de «Otros gastos» se abonarán mensualmente, pudiendo los centros justificar su aplicación al finalizar el correspondiente ejercicio económico de forma conjunta para todas las enseñanzas concertadas del centro.

Las cuantías correspondientes al módulo de «Personal complementario» también se abonarán mensualmente, debiendo los centros justificar estos importes al final del ejercicio económico y separadamente del módulo de «Otros gastos».

Tres.— Los centros que impartan los cuatro cursos de la educación secundaria obligatoria serán dotados de la financiación de los servicios de orientación educativa. Esta dotación se realizará sobre la base de calcular el equivalente a una jornada completa del profesional adecuado a estas funciones, en función del número de unidades de educación secundaria obligatoria que tenga concertadas el centro y hasta un máximo de veinticinco horas por centro. Los costes del orientador, que se incluirán en la nómina de pago delegado del centro, serán los correspondientes al salario, gastos variables y complemento retributivo según lo establecido en los módulos económicos por unidad escolar del primer y segundo curso o del tercer y cuarto curso de educación secundaria obligatoria, respectivamente.

Cuatro.— Se faculta al Consello de la Xunta para fijar las relaciones profesor/unidad concertadas adecuadas para impartir el plan de estudios vigente en cada nivel objeto del concierto, calculadas en base a jornadas de profesor con veinticinco horas semanales.

La administración no asumirá los incrementos retributivos, las reducciones horarias o cualquier otra circunstancia que conduzca a sobrepasar lo contemplado para cada centro en los correspondientes módulos económicos, según lo previsto en el anexo 4 de la presente ley.

Cinco.— La relación profesor/unidad de los centros concertados podrá ser incrementada en función del número total de profesores afectados por las medidas de recolocación que hubieran venido adoptándose hasta el momento de la entrada en vigor de la presente ley y se encontrasen en la nómina de pago delegado.

Título V

Corporaciones locales

Capítulo I

Financiación y cooperación económica con las corporaciones locales

Artículo 56. Créditos asignados a las corporaciones locales

El montante total de los créditos que se asignan a las corporaciones locales en los estados de gastos que se detallan en el artículo 2 de la presente ley, derivados de su participación en el Fondo de Cooperación Local y de la celebración de convenios y concesión de subvenciones, asciende a 325.204.194 euros, con la distribución funcional que figura en el anexo 5.

Artículo 57. Dotación y distribución del Fondo de Cooperación Local

Uno.— Conforme a lo indicado en la disposición adicional quinta de la Ley 14/2010, de 27 de diciembre, de presupuestos generales de la Comunidad Autónoma de Galicia para el 2011, el porcentaje, debidamente homogeneizado, de participación del Fondo de Cooperación Local en la recaudación líquida de los capítulos I, II y

III del presupuesto de ingresos de la Administración general queda establecido en el 2,3505369 % para el ejercicio de 2012.

Ese porcentaje se desglosa de la forma siguiente:

Un 2,3049611 % corresponde al fondo base.

Un 0,0455758 % corresponde al fondo adicional.

Dos.— El crédito presupuestario inicial destinado al pago de las entregas a cuenta correspondientes a la participación de las entidades locales en los tributos de la Comunidad Autónoma asciende a 115.256.097 euros, de los cuales 112.972.806 euros corresponden al fondo base y 2.283.291 euros al fondo adicional.

Tres.— Con anterioridad al reparto del fondo base se deducirá un importe equivalente al 1 %, sin que pueda exceder de 600.000 euros anuales, que se destinarán a los gastos de mantenimiento propios de la Federación Gallega de Municipios y Provincias. La cantidad restante será objeto de distribución entre todos los municipios de Galicia, conforme a los coeficientes que se establecen en el anexo 6.

Cuatro.— El fondo adicional será objeto de una primera distribución mediante la aplicación del proceso siguiente:

a) Se considerarán tres grupos de municipios, en atención a su población de derecho: los de población inferior a 15.000 habitantes, los de población entre 15.000 y 50.000 habitantes y los de población superior a 50.000 habitantes.

Entre estos tres grupos se realizará una repartición inicial del fondo de acuerdo con los criterios y ponderaciones siguientes: habitantes, 70 %; mayores de 65 años, 10 %; superficie, 10 %; núcleos de población, 10 %.

b) Las participaciones de cada municipio se determinarán en atención al grupo a que pertenece, aplicándole a la cuantía resultante de la repartición inicial para ese grupo las siguientes escalas específicas:

Criterio	Ponderación (%)		
	Grupo I < 15.000	Grupo II 15.000 <= P <= 50.000	Grupo III > 50.000
Habitantes	55	70	80
Mayores 65 años	10	10	10
Superficie	15	10	5
Núcleos de población	20	10	5

c) Los datos considerados para la aplicación de los criterios previstos en las letras anteriores serán los oficialmente disponibles a 1 de enero del año 2012.

d) Las cantidades asignadas a cada municipio en la repartición del fondo adicional, conforme a los criterios precedentes, se modularán mediante la aplicación, con efectos redistributivos y una ponderación del 5 %, de la variable esfuerzo fiscal, obteniéndose así las participaciones finales de cada municipio.

El índice de esfuerzo fiscal municipal se obtendrá mediante la aplicación de la siguiente fórmula:

$EFM = (RM/RG) - (PM/PG)$, siendo:

EFM: índice de esfuerzo fiscal municipal.

RM: recaudación capítulos I, II y III del municipio, excluidos los tributos cedidos por el Estado.

RG: recaudación capítulos I, II y III de todos los municipios, excluidos los tributos cedidos por el Estado.

PM: población del municipio a 1 de enero del año considerado para la recaudación.

PG: población de todos los municipios a la misma fecha.

e) Los datos de recaudación, a considerar en el cálculo del índice de esfuerzo fiscal, son los correspondientes al último ejercicio disponible por el Consejo de Cuentas a 1 de enero de 2012 que resulten de la liquidación de los capítulos I, II y III del presupuesto de ingresos de la respectiva entidad local, obtenidos a partir de las cuentas rendidas en plazo y forma, de conformidad con lo exigido por la Ley 6/1985, de 24 de junio, del Consejo de Cuentas.

En caso de que el municipio no hubiera efectuado la rendición de cuentas en plazo y forma, se le atribuirá la recaudación que resultase de aplicar a su población la menor recaudación per cápita de los municipios que la hubieran presentado.

Cinco.— Lo dispuesto en los apartados Uno, Tres y Cuatro será de aplicación en la distribución de la entrega a cuenta y de la liquidación definitiva del ejercicio 2012. La distribución de las liquidaciones definitivas que, por la participación de los municipios en el Fondo de Cooperación Local, se satisfagan durante el 2012 se realizará aplicando a cada municipio el coeficiente de reparto que le correspondió en la entrega a cuenta del ejercicio que se liquida.

Artículo 58. Transferencias derivadas de convenios o subvenciones

Las transferencias a las entidades locales de Galicia derivadas de la celebración de convenios o de la concesión de subvenciones, que figuran recogidas en los diferentes programas de los estados de gastos que se detallan en el artículo 2 de la presente ley, ascienden a 208.615.535 euros, con la distribución funcional que figura en el anexo 7.

Capítulo II

Procedimiento de compensación y retención del Fondo de Cooperación Local

Artículo 59. Deudas objeto de compensación

Uno.— Las cantidades que correspondan a cada municipio como participación en el Fondo de Cooperación Local serán susceptibles de compensación con las deudas firmes, líquidas y exigibles que tengan contraídas con la Comunidad Autónoma y las entidades instrumentales del sector público autonómico que actúen en el ejercicio de sus potestades administrativas.

Dos.— Además, podrán ser objeto de compensación con la participación en el Fondo de Cooperación Local las aportaciones de los municipios que, en virtud de convenio con la Xunta de Galicia y sus entidades instrumentales, tengan expresamente atribuido su carácter de firmeza, liquidez y exigibilidad.

Tres.— Por último, podrán ser objeto de retención las cantidades que las entidades locales municipales deban satisfacer a las mancomunidades a que pertenezcan de acuerdo con lo dispuesto en la legislación de la Administración local, o a otras mancomunidades, municipios y consorcios que gestionen servicios en común, a consecuencia de su obligación de participar en la financiación y mantenimiento de estos servicios y siempre que así se establezca de forma expresa en el instrumento regulador firmado entre las partes, y que este instrumento sea comunicado, con carácter previo a su firma, a la Consejería de Hacienda para que autorice la utilización del procedimiento de compensación.

Artículo 60. Procedimiento para la compensación de las deudas y posterior retención en las entregas a cuenta

Uno.— En caso de deudas firmes, líquidas y exigibles con la Xunta de Galicia, sus organismos autónomos, agencias públicas y demás entidades instrumentales del sector público autonómico que actúen en el ejercicio de potestades administrativas, el procedimiento de retención se iniciará a solicitud del órgano al que correspondiera la competencia en el procedimiento ejecutivo de recaudación de la deuda, quien previamente habrá dictado el oportuno acuerdo de compensación de la misma y lo habrá notificado al municipio deudor.

En este supuesto, corresponderá al órgano encargado de la gestión del Fondo de Cooperación Local dictar el acuerdo de retención, tanto en las entregas a cuenta del fondo a realizar al municipio deudor durante el ejercicio corriente como en la liquidación definitiva anual del mismo que se realice durante dicho ejercicio, habida cuenta de lo establecido en el artículo siguiente en cuanto al orden de prelación de deudas en los supuestos de concurrencia.

Dos.— El procedimiento previsto en el apartado anterior también se aplicará a las deudas incluidas en el apartado Dos del artículo 59. No obstante, cuando el propio convenio estableciese expresamente la posibilidad de realizar la retención en el Fondo de Cooperación Local, el procedimiento se limitará a lo señalado respecto al acuerdo de retención.

Tres.— En caso de deudas con entidades locales que no dependen de la Comunidad Autónoma, el procedimiento de retención se iniciará a solicitud del alcalde o presidente de la entidad local acreedora de la deuda, que adjuntará a esta solicitud la certificación de su responsable de recaudación en la que se haga constar la denominación, el concepto y el importe de la deuda cuya retención se solicita, y la fecha en que se produjo el vencimiento del periodo de pago comunicado para hacerla efectiva. Además, a la solicitud se incorporará copia compulsada del documento (estatutos de la entidad, convenio de prestación de servicios o cualquier otro) del que dimana la vinculación jurídica entre las partes y ampare la obligatoriedad de la deuda reclamada.

En este supuesto, corresponderá al órgano encargado de la gestión del Fondo de Cooperación Local dictar el acuerdo de retención tanto en las entregas a cuenta del fondo a realizar al municipio deudor durante el ejercicio corriente como en la liquidación definitiva anual del mismo que se realice durante dicho ejercicio, habida cuenta de lo establecido en el artículo siguiente en cuanto al orden de prelación de deudas en supuestos de concurrencia.

Artículo 61. Orden de prelación en la concurrencia de deudas

Uno.— Cuando concurrieran varias deudas a satisfacer por el mismo municipio, la retención se practicará teniendo en cuenta el siguiente orden de prelación:

1. La deuda correspondiente a la liquidación anual del Fondo de Cooperación Local, cuando esta tuviese carácter negativo.

2. Las restantes deudas previstas en el artículo 59.

Dos.— En caso de que la liquidación anual del Fondo de Cooperación Local al municipio tenga carácter negativo, se procederá a su retención, por partes iguales en las entregas a cuenta correspondientes a las cuatro mensualidades inmediatamente siguientes al conocimiento de la liquidación, pudiendo alcanzar hasta el 100 % de la cuantía asignada a cada entrega a cuenta.

Si la cuantía de esta liquidación negativa sobrepasase el importe de esas cuatro mensualidades, continuará practicándose la retención, conforme a las condiciones anteriormente señaladas, en las mensualidades sucesivas hasta que se extinga la deuda.

Tres.— Cuando el importe a retener de la liquidación anual de carácter negativo lo permita y, en el acuerdo de retención, concurren otras deudas previstas en el artículo 59, la retención, hasta la extinción total de las deudas, podrá alcanzar hasta el 100 % de la cuantía asignada, tanto en cada entrega a cuenta como en la liquidación definitiva anual correspondiente a la participación en el fondo, al respectivo municipio. Esta retención se aplicará a las deudas siguiendo estrictamente el orden de prelación establecido en el presente artículo.

Cuatro.— Si en el acuerdo de retención existiera concurrencia de las deudas previstas en el grupo 2 del apartado Uno de este artículo y cuando la cuantía de todas ellas sobrepasase la cantidad máxima susceptible de retención, esta se prorrateará entre las mismas en función de sus importes.

Cinco.— La cuantía a retener en el conjunto del ejercicio podrá reducirse cuando se justificase la existencia de graves desfases de tesorería generados por la prestación de aquellas obligaciones relativas a:

- el cumplimiento regular de las obligaciones de personal;
- la prestación de los servicios públicos obligatorios en función del número de habitantes del municipio;
- la prestación de servicios sociales, protección civil y extinción de incendios, para cuya realización no se exija contraprestación alguna en forma de precio público o tasa equivalente al coste del servicio realizado.

En ningún caso podrá establecerse un porcentaje de retención para el conjunto de las restantes deudas previstas en el apartado Uno del presente artículo inferior al 50 % de la entrega a cuenta o de la liquidación definitiva anual correspondiente al municipio.

En los procedimientos de reducción del porcentaje de retención, el órgano gestor del Fondo de Cooperación Local dictará la resolución correspondiente, teniendo en cuenta la situación financiera de la entidad y la necesidad de garantizar la prestación de los servicios públicos obligatorios. Para ello, la entidad local deberá aportar, con carácter imprescindible y no exclusivo:

— Certificado expedido por los órganos de recaudación de las entidades acreedoras por el que se acredite haber atendido al pago de las obligaciones corrientes en los doce meses precedentes al mes inmediato anterior a la fecha de solicitud de la certificación.

— Informe de la situación financiera actual suscrito por el interventor local que incluya el cálculo del remanente de tesorería a la fecha de solicitud de la reducción del porcentaje de retención y ponga de manifiesto los términos en que dicha situación afecta al cumplimiento de las obligaciones contempladas en el párrafo primero de este apartado.

— Plan de saneamiento, aprobado por el Pleno, que incluya el ejercicio en curso.

En la resolución se fijará el periodo de tiempo en que el porcentaje de retención habrá de ser reducido, sin que quepa la extensión del mismo más allá de la finalización del ejercicio económico. En todo caso, tal reducción estará condicionada a la aprobación por la entidad local de un plan de saneamiento, o a la verificación del cumplimiento de otro en curso.

Seis.— Las deudas objeto de retención en un ejercicio que no se hubieran extinguido al término del mismo recibirán, dentro del grupo a que se refiere el apartado Uno del presente artículo, tratamiento preferente para el ejercicio siguiente, de manera que las deudas pertenecientes al mismo grupo, cuya compensación se solicitase en ese ejercicio, concurrirán con aquellas solo cuando la aplicación de los límites porcentuales que, en cada caso, contemple este artículo lo permita.

Siete.— Las resoluciones declarando la extinción de las deudas con cargo a las cantidades que se hubiesen retenido corresponderán, en cada caso, al órgano legalmente competente que tenga atribuida la gestión recaudatoria, de acuerdo con la normativa específica de aplicación, produciendo sus efectos, en la parte concurrente de la deuda, desde el momento en que se efectuó la retención.

Título VI

Normas tributarias

Capítulo único

Tributos propios

Artículo 62. Criterios de afectación de determinados tributos

Uno.— La totalidad de los ingresos previstos por el tipo de gravamen autonómico del impuesto sobre las ventas minoristas de determinados hidrocarburos, establecido por el artículo 5 de la Ley 9/2003, de 23 de diciembre, de medidas tributarias y administrativas, queda afectado a la financiación de gastos de naturaleza sanitaria. A tal efecto, se consignará, por su importe, una transferencia específica en el estado de ingresos del Servicio Gallego de Salud.

Dos.— La totalidad de los ingresos previstos por el impuesto sobre el daño ambiental causado por determinados usos y aprovechamientos del agua embalsada, establecido por la Ley 15/2008, de 19 de diciembre, financiará actuaciones comprendidas en el programa 542A, en concreto los gastos de inversión destinados al saneamiento, protección y mejora del medio natural, así como la realización de transferencias para llevar a cabo

obras y servicios hidráulicos. A tal efecto, se consignará, por su importe, una transferencia de capital específica en el estado de ingresos de la entidad pública empresarial Aguas de Galicia.

Tres.— La mitad de la dotación anual, que con los recursos del canon eólico corresponde al Fondo de Compensación Ambiental, establecido por la Ley 8/2009, de 22 de diciembre, financiará los gastos de inversión consignados en los programas 541B, 541D, 542A, 551B y 713B del estado de gastos.

Artículo 63. Desarrollo de la Agencia Tributaria de Galicia e información al Parlamento

Al objeto de mejorar la distribución de la renta y luchar contra el fraude fiscal, la Xunta de Galicia desarrollará la Agencia Tributaria de Galicia estableciendo el contrato-programa de actuación plurianual y el plan anual de actuación, dando cuenta trimestralmente al Parlamento de dicho plan.

Disposición adicional primera.— Información al Parlamento

Uno.— La Consejería de Hacienda facilitará trimestralmente a la Comisión de Economía, Hacienda y Presupuestos del Parlamento información referida a las actuaciones siguientes:

a) Las ampliaciones de crédito realizadas para atender al pago de obligaciones derivadas de quiebras de operaciones de crédito avaladas por la Comunidad Autónoma.

b) Las operaciones de endeudamiento por plazo superior a un año, formalizadas por la Comunidad Autónoma, sus organismos autónomos, las agencias públicas autonómicas o las restantes entidades instrumentales del sector público autonómico, con arreglo a las autorizaciones contenidas en la presente ley.

c) Los avales amortizados, pagos efectuados por fallidos, importes recuperados y riesgo acumulado, tanto en lo que respecta a los avales concedidos por la Comunidad Autónoma como a los concedidos por las entidades instrumentales del sector público autonómico.

d) Las autorizaciones de revisiones de precios en conciertos o convenios que sobrepasasen el incremento del índice de precios al consumo.

e) La enumeración nominal e individualizada de las concesiones de subvenciones o ayudas autorizadas por el Consello de la Xunta a que se refiere el artículo 26.3 de la Ley 9/2007, de 13 de junio, de subvenciones de Galicia.

f) Los planes a que se refiere la disposición adicional segunda de la presente ley.

Dos.— La Consejería de Hacienda comunicará a la Comisión de Economía, Hacienda y Presupuestos del Parlamento, en un plazo de treinta días:

a) La realización de las adaptaciones técnicas de los presupuestos autorizadas con arreglo a lo previsto en la letra p) del artículo 6 de la presente ley.

b) Las modificaciones efectuadas con arreglo a lo indicado en el artículo 10.

c) Los presupuestos de los organismos autónomos, agencias públicas autonómicas, entidades públicas empresariales y sociedades mercantiles públicas autonómicas que pudieran entrar en funcionamiento a lo largo de 2012.

Tres.— La Sociedad Pública de Inversiones de Galicia, S.A., comunicará mensualmente a la Comisión de Economía, Hacienda y Presupuestos del Parlamento los planes económico-financieros que suscribiese en el desarrollo de su actividad.

Disposición adicional segunda.— Entidades públicas instrumentales

Las entidades públicas instrumentales que, en su caso, pudieran presentar pérdidas de explotación están obligadas a elaborar un plan con la finalidad de restablecer la situación de equilibrio en sus presupuestos.

El citado plan habrá de remitirse a la Consejería de Hacienda para su aprobación dentro de los tres meses siguientes a aquel en el que se haya detectado la situación de desequilibrio o, en todo caso, a partir de la aprobación de las cuentas anuales en las que esta circunstancia se reflejase.

Disposición adicional tercera.— Autorización de presupuestos en entidades instrumentales de nueva creación

Se autoriza al Consello de la Xunta de Galicia, a propuesta de la Consejería de Hacienda, a aprobar los presupuestos de explotación y capital de las entidades públicas instrumentales con presupuesto estimativo que se constituyan o entren en funcionamiento a lo largo del año 2012.

Disposición adicional cuarta.— Presupuesto inicial de las agencias públicas autonómicas y requisitos de creación

Uno.— Para las agencias públicas que puedan constituirse hasta el 31 de diciembre del año 2012 y asuman funciones de otros centros directivos, organismos o entidades, el Consello de la Xunta de Galicia, a propuesta de la persona titular de la Consejería de Hacienda y a iniciativa de la consejería de la que dependa la agencia pública, establecerá las dotaciones de su presupuesto inicial.

El presupuesto se financiará mediante la minoración de los créditos que tuviese atribuidos el centro, organismo o entidad cuyas funciones asuma, sin que suponga un incremento del gasto público, teniendo la vinculación presupuestaria establecida para agencias en la normativa vigente en materia de régimen financiero y presupuestario de Galicia.

Dos.— Sin embargo, cuando la agencia que se constituya asumiese en su totalidad funciones de un organismo autónomo, se procederá a la adaptación del presupuesto del organismo a lo previsto para las agencias en la normativa vigente en materia de régimen financiero y presupuestario de Galicia, de conformidad con lo siguiente:

La vinculación del presupuesto a partir de la entrada en vigor del estatuto de la agencia será la contemplada para las agencias en la normativa vigente en materia de régimen financiero y presupuestario de Galicia.

Para incorporar al presupuesto del organismo los recursos y dotaciones correspondientes a las operaciones comerciales que, en su caso, realizase, se tramitará un expediente de modificación presupuestaria que se autorizará por la persona titular de la Consejería de Hacienda, manteniéndose el equilibrio presupuestario.

Tres.— En caso de que por las fechas de aprobación de los estatutos, o por cualesquiera otras circunstancias que dificulten la aplicación de lo dispuesto en los apartados anteriores, se estimase procedente no alterar durante el año 2012 la estructura y el régimen presupuestario de los centros u organismos afectados, esta circunstancia se hará constar en el decreto por el que se apruebe el correspondiente estatuto.

Disposición adicional quinta.— Prestaciones familiares por cuidado de hijos

Aquellas personas que, a la fecha de entrada en vigor de la presente ley, tengan a su cargo hijos menores de tres años tendrán derecho a percibir una prestación de 360 euros por cada uno de ellos cuando, en razón de los ingresos obtenidos durante el año 2010, ni ellas ni ninguno de los miembros de la unidad familiar estuviesen obligados a presentar la declaración por el impuesto sobre la renta de las personas físicas correspondiente a ese periodo ni la hubiesen presentado de forma voluntaria aun sin estar obligados a ello.

Disposición adicional sexta.— Enajenación de suelo empresarial por el Instituto Gallego de la Vivienda y Suelo

Se autoriza el Instituto Gallego de la Vivienda y Suelo, en los supuestos de enajenación de terrenos destinados a la creación de suelo industrial y residencial, así como a parcelas o polígonos empresariales o residenciales terminados que se realicen a favor de las sociedades públicas con participación mayoritaria por el anterior organismo, para que la enajenación pueda efectuarse con pago aplazado no superior a diez años y sin repercusión de intereses.

Disposición adicional séptima.— Prestaciones extraordinarias para beneficiarios de pensiones y subsidios no contributivos

En el año 2012 las personas beneficiarias de pensiones de jubilación e invalidez en su modalidad no contributiva, de pensiones del Fondo de Asistencia Social y del subsidio de garantía de ingresos mínimos tendrán derecho a la percepción de una prestación única de 206 euros.

El Consello de la Xunta, a propuesta de la consejería con competencias en materia de bienestar social, aprobará las normas de desarrollo necesarias para el reconocimiento del derecho y el pago de las prestaciones.

Disposición adicional octava.— Conciertos, contratos y convenios de colaboración

Los importes de los conciertos, contratos y convenios de colaboración que hubiese celebrado la Administración de la Comunidad Autónoma de Galicia y demás entidades del sector público se adecuarán a las condiciones retributivas que se derivan de las previsiones de la presente ley.

En particular, en el ámbito de la enseñanza privada concertada se suspende el Acuerdo de 24 de abril de 2008, por el que se autoriza la firma del acuerdo entre la Consejería de Educación y Ordenación Universitaria, las organizaciones patronales y las organizaciones sindicales de la enseñanza privada concertada de la Comunidad Autónoma de Galicia sobre condiciones laborales y la calidad de la enseñanza, publicado mediante Resolución de 15 de mayo de 2008, en lo relativo a lo establecido en su cláusula tercera sobre el incremento interanual del 2 % en el complemento retributivo de la Comunidad Autónoma y el incremento de 45 euros brutos mensuales para todo el profesorado en pago delegado y jornada completa.

Disposición adicional novena.— Modificación de las plantillas del Servicio Gallego de Salud

Corresponde al Servicio Gallego de Salud la autorización de las modificaciones, dentro de cada centro de gestión, de las plantillas de personal estatutario, de personal MIR y de cualquier otro tipo de personal de instituciones sanitarias dependientes del organismo no incluidos en las relaciones de puestos de trabajo, siempre que la modificación acordada no supusiera un incremento de los créditos del artículo correspondiente de dicho centro.

En idénticas condiciones corresponde al Servicio Gallego de Salud la autorización de la modificación prevista en el párrafo anterior de las plantillas de personal funcionario sanitario pertenecientes a las clases de médicos, practicantes y matronas titulares.

En todo caso, se dará cuenta a la Consejería de Hacienda una vez tramitada la correspondiente modificación.

Disposición adicional décima.— Actualización retributiva del personal al servicio de la Comunidad Autónoma

Las retribuciones establecidas para el personal al servicio de la Comunidad Autónoma en el título II de la presente ley se adecuarán en todo caso a lo que se estableciera en la normativa básica del Estado para el ejercicio 2012. La Consejería de Hacienda dictará las disposiciones necesarias para adaptar los créditos de gastos a las variaciones que se produzcan.

Disposición adicional undécima.— Actualización de la oferta de empleo público u otro instrumento similar de gestión de la provisión de necesidades de personal para el año 2012

La tasa de reposición establecida para el personal al servicio de la Comunidad Autónoma en el título II de la presente ley se adecuará en todo caso a lo que se estableciera en la normativa básica del Estado para el ejercicio 2012.

Disposición adicional duodécima.— Integración del personal de la Sociedad Anónima para el Desarrollo Comarcal de Galicia

El personal de la Sociedad Anónima para el Desarrollo Comarcal de Galicia que optase por integrarse en la Administración general o en alguna de las entidades que conforman el sector público autonómico percibirá, como máximo, las retribuciones actuales con el ajuste resultante de la aplicación de la Ley 3/2010, de 23 de junio, por la que se modifica la Ley 9/2009, de 23 de diciembre, de presupuestos generales de la Comunidad Autónoma de Galicia para el año 2010.

Disposición adicional decimotercera.— Personal contratado al amparo del Plan nacional de formación e inserción profesional

El personal contratado al amparo del Plan nacional de formación e inserción profesional (Plan FIP) en los centros de formación profesional ocupacional dependientes de la Xunta de Galicia que continuase prestando servicios como personal laboral indefinido en cumplimiento de una resolución judicial que hubiera declarado dicha condición percibirá durante los periodos en que ejerza esta actividad las retribuciones establecidas para el grupo profesional del Convenio colectivo único para el personal laboral de la Xunta de Galicia que le correspondiese en función de la titulación mínima requerida del curso que imparta. En caso de que no existiera categoría laboral concreta equiparable, se le aplicarán las retribuciones genéricas del grupo respectivo, y en los grupos III, IV y V las mínimas del grupo profesional.

Disposición transitoria primera.— Puertos de Galicia. Reducción de la cuantía de la tarifa X-5

En las instalaciones deportivas construidas por Puertos de Galicia y gestionadas por particulares mediante la correspondiente concesión o autorización administrativa que a la entrada en vigor de la presente ley incluyesen en los pliegos de condiciones la reducción de la cuantía de la tarifa X-5 de hasta el 15 % por subrogarse en las obligaciones de pago de los sujetos pasivos que utilicen las instalaciones, se mantendrá esta reducción en tanto

esté vigente ese título administrativo. En caso de modificación o prórroga del mismo, se aplicará lo dispuesto en la regla decimosegunda de la tarifa X-5, contemplada en el subapartado 01 del apartado 99 del anexo 3 de la Ley 6/2003, de 9 de diciembre, de tasas, precios y exacciones reguladoras de la Comunidad Autónoma de Galicia.

Disposición transitoria segunda.— Ocupaciones de dominio público mediante medios personales de inmuebles afectos a dependencias administrativas. Régimen transitorio

Las ocupaciones de dominio público mediante medios personales de inmuebles afectos a dependencias administrativas existentes a la entrada en vigor de la presente ley, basadas en título suficiente, vigente o prorrogado con arreglo a la norma, seguirán rigiéndose por lo dispuesto en su título hasta la extinción del mismo.

Disposición transitoria tercera.— Disolución de la Sociedad Anónima para el Desarrollo Comarcal de Galicia

El personal que según lo previsto en el artículo 16 de la Ley 15/2010, de 28 de diciembre, de medidas fiscales y administrativas, pase a incorporarse en el organismo autónomo Instituto de Estudios del Territorio, a partir del 1 de enero del 2012 y hasta el momento de la constitución del Instituto de Estudios del Territorio, percibirá sus retribuciones con cargo a los créditos del programa 541E de la Dirección General de Sostenibilidad y Paisaje.

Disposición transitoria cuarta.— Créditos de los servicios veterinarios de las consejerías del Mar y del Medio Rural

La Consejería del Mar transferirá, en su caso, a la Consejería del Medio Rural los créditos correspondientes al coste de los puestos de los servicios veterinarios traspasados a dicha consejería por el importe que resulte en proporción al tiempo que transcurra desde el 1 de enero de 2012 hasta la entrada en vigor de la modificación de las relaciones de puestos de trabajo de las consejerías del Mar, del Medio Rural y de Sanidad con respecto a los servicios veterinarios, aprobada por acuerdo del Consello de la Xunta de 21 de julio de 2011.

Disposición transitoria quinta.— Adecuación de las entidades públicas instrumentales

Lo dispuesto en la presente ley para las entidades incluidas en el apartado 5 de la disposición transitoria tercera de la Ley 16/2010, de 17 de diciembre, de organización y funcionamiento de la Administración general y del sector público autonómico de Galicia, será de aplicación a las agencias públicas autonómicas que resultasen de la adaptación de sus normas estatutarias de organización y funcionamiento.

Disposición final primera.— Desarrollo de la ley

Se faculta a la Xunta de Galicia para dictar las disposiciones necesarias para el desarrollo y la ejecución de cuanto se prevé en la presente ley.

Disposición final segunda.— Vigencia

Las disposiciones de la presente ley tendrán vigencia exclusiva para el año 2012.

Disposición final tercera.— Entrada en vigor

La presente ley entrará en vigor el 1 de enero de 2012.

ANEXO 1

Artículo 3

Entidades públicas empresariales	Explotación	Capital
Puertos de Galicia	28.499	10.953
Aguas de Galicia	10.826	95.610
Compañía de Radio-Televisión de Galicia y sociedades	74.200	44.965
Total	113.525	151.528

(Miles de euros)

Consortios autonómicos	Ingresos	Gastos
Agencia para la Legalidad Urbanística	4.153	4.153
Consortio Audiovisual de Galicia	682	682
Consortio Gallego de Servicios de Igualdad y del Bienestar	60.370	60.370
Agencia para la Calidad del Sistema Universitario de Galicia	1.202	1.202
Instituto de Estudios Turísticos de Galicia	597	597
Centro de Extensión Universitaria y Divulgación Ambiental de Galicia	440	440
Total	67.444	67.444

(Miles de euros)

Artículo 4

Sociedades mercantiles públicas autonómicas	Explotación	Capital
Redes de Telecomunicación Gallegas, S.A.	7.270	6.666
Centro Europeo de Empresas e Innovación de Galicia, S.A.	1.604	10
Sociedad Pública de Inversiones de Galicia	19.697	189.315
Sodiga Galicia, Sociedad de Capital Riesgo	1.199	10.369
Gesgalicia, Sociedad Gestora de Entidades de Capital Riesgo, S.A.	2.456	50
Galicia Calidad, S.A.	526	400
Parque Tecnológico de Galicia, S.A.	1.994	5.370
Sociedad de Imagen y Promoción Turística	7.237	11.442
Sociedad Anónima de Gestión del Plan Jacobeo	9.115	7.699
Empresa Pública de Servicios Agrarios Gallegos, S.A.	30.197	417
Genética Fontao, S.A.	4.500	350
Galaria, Empresa Pública de Servicios Sanitarios	34.407	2.360
Sociedad Gallega de Medio Ambiente, S.A.	103.738	11.499
Gestión Urbanística de A Coruña, S.A.	12.888	48.285
Gestión Urbanística de Lugo, S.A.	1.700	19.746
Gestión Urbanística de Ourense, S.A.	2.571	11.188
Gestión Urbanística de Pontevedra, S.A.	3.492	19.184
Total	244.591	344.351

(Miles de euros)

Fundaciones del sector público autonómico	Explotación	Capital
Fundación Instituto Gallego de Oftalmología	1.493	69
Fundación Pública Ciudad de la Cultura de Galicia	10.207	12.608
Fundación Pública Escuela Gallega de Administración Sanitaria	2.303	21
Fundación Pública Urgencias Sanitarias Galicia 061	49.020	20
Instituto Gallego de Medicina Genómica	3.460	156
Fundación Galicia Europa	1.059	55
Fundación Impulso, Autonomía y Atención a la Dependencia	892	17
Fundación Centro Gallego de Artesanía y Diseño	450	540
Fundación Calidad Industrial y Desarrollo Tecnológico	13.062	11
Instituto Ferial de A Coruña	1.630	50
Fundación Centro Tecnológico de la Carne	1.724	76
Fundación Deporte Gallego	3.730	10
Fundación Isla de San Simón	335	10
Fundación Centro Tecnológico del Mar	5.863	0
Fundación Gallega Formación para el Trabajo	538	393
Fundación Pública Centro de Transfusión de Galicia	25.444	264
Fundación Semana Verde de Galicia	1.757	0
Fundación Centro de Supercomputación de Galicia	3.229	873
Fundación Exposiciones y Congresos de A Estrada	450	0
Fundación de Ferias y Exposiciones de Lugo	922	88
Fundación Rof Codina	1.722	39
Total	129.291	15.300

(Miles de euros)

ANEXO 2
Artículo 3.Tres

Entidades públicas empresariales	Subvenciones de explotación	Subvenciones de capital
Puertos de Galicia	0	9.401
Aguas de Galicia	474	60.765
Compañía de Radio-Televisión de Galicia y sociedades	0	1.200
Total	474	71.366

(Miles de euros)

Artículo 4.Tres

Sociedades mercantiles públicas autonómicas	Subvenciones de explotación	Subvenciones de capital
Redes de Telecomunicación Gallegas, S.A.	321	151
Centro Europeo de Empresas e Innovación de Galicia, S.A.	1.579	10
Sociedad Pública de Inversiones de Galicia	0	5.933
Galicia Calidad, S.A.	435	530
Sociedad de Imagen y Promoción Turística	4.267	12.242
Sociedad Anónima de Gestión del Plan Jacobeo	9.544	2.386
Genética Fontao, S.A.	20	200
Galaria, Empresa Pública de Servicios Sanitarios	33.048	94
Gestión Urbanística de A Coruña, S.A.	507	16
Gestión Urbanística de Lugo, S.A.	101	3
Gestión Urbanística de Ourense, S.A.	111	5
Gestión Urbanística de Pontevedra, S.A.	203	42
Total	50.136	21.612

(Miles de euros)

Anexo 3

Artículo 6.f)

Distribución de tasas y precios (euros)

Consejería	Tasas	Precios	Total
Presidencia, Administraciones Públicas y Justicia (DOG)	335.000		335.000
Presidencia, Administraciones Públicas y Justicia (Otras)	3.778.560	37.243	3.815.803
Hacienda (Selección personal)	60.000		60.000
Hacienda (Otras)	379.964		379.964
Medio Ambiente, Territorio e Infraestructuras	9.106.881	582.581	9.689.462
Educación y Ordenación Universitaria (Selección personal)	105.761		105.761
Educación y Ordenación Universitaria (Otras)	1.851.667	4.780.356	6.632.023
Economía e Industria	4.274.030	1.255.608	5.529.638
Medio Rural	4.343.316	3.024.632	7.367.948
Cultura y Turismo	341.474	71.825	413.299
Sanidad	3.188.160		3.188.160
Mar	1.107.775		1.107.775
Trabajo y Bienestar	396.342	16.849.624	17.245.966
Total	29.268.930	26.601.869	55.870.799

ANEXO 4
Artículo 55

Módulos económicos de distribución de fondos públicos para el sostenimiento de centros concertados

Educación infantil:

(Ratio profesor/unidad: 1,08:1)

Salarios de personal docente, incluidas cargas sociales:	29.678,77
Gastos variables:	4.039,51
Complemento retributivo Comunidad Autónoma, incluidas cargas sociales:	6.962,30
Otros gastos:	6.020,95
Importe total anual:	46.701,53

Educación primaria:

Centros de hasta 6 unidades de primaria

(Ratio profesor/unidad: 1,40:1)

Salarios de personal docente, incluidas cargas sociales:	38.472,48
Gastos variables:	5.236,41
Complemento retributivo Comunidad Autónoma, incluidas cargas sociales:	9.025,24
Otros gastos:	6.020,95
Importe total anual:	58.755,08

Centros de más de 6 unidades de primaria

(Ratio profesor/unidad: 1,36:1)

Salarios de personal docente, incluidas cargas sociales:	37.373,27
Gastos variables:	5.086,79
Complemento retributivo Comunidad Autónoma, incluidas cargas sociales:	8.767,37
Otros gastos:	6.020,95
Importe total anual:	57.248,38

Educación especial (niveles obligatorios y gratuitos):

I. Educación básica primaria:

(Ratio profesor/unidad: 1,12:1)

Salarios de personal docente, incluidas cargas sociales:	30.777,99
Gastos variables:	4.189,13
Complemento retributivo Comunidad Autónoma, incluidas cargas sociales:	7.220,15
Otros gastos:	6.422,40
Importe total anual:	48.609,67

Personal complementario (logopedas, fisioterapeutas, ayudantes técnicos educativos, psicólogo-pedagogo, trabajador social, maestro especialidad de audición y lenguaje y cuidador), según deficiencias:

Psíquicos:	20.011,46
Autistas o problemas graves de personalidad:	23.109,92
Auditivos:	18.619,87
Plurideficientes:	23.109,92

II. Programas de formación para la transición a la vida adulta:

(Ratio profesor/unidad: 2:1)

Salarios de personal docente, incluidas cargas sociales:	54.960,68
Gastos variables:	4.907,57
Complemento retributivo Comunidad Autónoma, incluidas cargas sociales:	12.893,13
Otros gastos:	9.058,94
Importe total anual:	81.820,32

Personal complementario (logopedas, fisioterapeutas, ayudantes técnicos educativos, psicólogo-pedagogo, trabajador social, maestro especialidad de audición y lenguaje y cuidador), según deficiencias:

Psíquicos:	31.951,05
Autistas o problemas de personalidad:	35.529,17
Auditivos:	24.755,72
Plurideficientes:	35.529,17

Educación secundaria obligatoria:

I. Primer y segundo curso:

Centros de hasta 4 unidades de ESO

(Ratio profesor/unidad: 1,56:1)

Salarios de personal docente, incluidas cargas sociales:	50.341,81
Gastos variables:	9.666,23
Complemento retributivo Comunidad Autónoma, incluidas cargas sociales:	12.834,39
Otros gastos:	7.827,26
Importe total anual:	80.669,69

Centros de más de 4 unidades de ESO

(Ratio profesor/unidad: 1,52:1)

Salarios de personal docente, incluidas cargas sociales:	49.050,99
Gastos variables:	9.418,39
Complemento retributivo Comunidad Autónoma, incluidas cargas sociales:	12.505,31
Otros gastos:	7.827,26
Importe total anual:	78.801,95

II. Tercer y cuarto curso:

Centros de hasta 4 unidades de ESO

(Ratio profesor/unidad: 1,56:1)

Salarios de personal docente, incluidas cargas sociales:	50.341,81
Gastos variables:	9.666,23
Complemento retributivo Comunidad Autónoma, incluidas cargas sociales:	10.639,06
Otros gastos:	8.639,29
Importe total anual:	79.286,39

Centros de más de 4 unidades de ESO

(Ratio profesor/unidad: 1,52:1)

Salario de personal docente, incluidas cargas sociales:	49.050,99
Gastos variables:	9.418,39
Complemento retributivo Comunidad Autónoma, incluidas cargas sociales:	10.366,26
Otros gastos:	8.639,29
Importe total anual:	77.474,93

Ciclos formativos:

(Ratio profesor/unidad grado medio: 1,52:1)

(Ratio profesor/unidad grado superior: 1,52:1)

I. Salarios de personal docente, incluidas cargas sociales:

Grupo 1. Ciclos formativos de grado medio de 1.300 a 1.700 horas:

Primer curso:	47.883,98
Segundo curso:	

Grupo 2. Ciclos formativos de grado medio de 2.000 horas:

Primer curso:	47.883,98
Segundo curso:	47.883,98

Grupo 3. Ciclos formativos de grado superior de 1.300 a 1.700 horas:

Primer curso:	47.883,98
Segundo curso:	

Grupo 4. Ciclos formativos de grado superior de 2.000 horas:

Primer curso:	47.883,98
Segundo curso:	47.883,98

II. Gastos variables:

Grupo 1. Ciclos formativos de grado medio de 1.300 a 1.700 horas:

Primer curso: 6.466,15

Segundo curso:

Grupo 2. Ciclos formativos de grado medio de 2.000 horas:

Primer curso: 6.466,15

Segundo curso: 6.466,15

Grupo 3. Ciclos formativos de grado superior de 1.300 horas a 1.700 horas:

Primer curso: 6.959,66

Segundo curso:

Grupo 4. Ciclos formativos de grado superior de 2.000 horas:

Primer curso: 6.959,66

Segundo curso: 6.959,66

III. Complemento retributivo Comunidad Autónoma, incluidas cargas sociales

Ciclos formativos de grado medio: 10.366,26

Ciclos formativos de grado superior: 10.366,26

IV. Otros gastos:

Grupo 1. Ciclos formativos de:

Conducción de actividades físico-deportivas en el medio natural.

Servicios de restaurante y bar.

Animación turística.

Estética personal decorativa.

Química ambiental.

Farmacia.

Higiene bucodental.

Primer curso: 10.178,78

Segundo curso: 2.380,58

Grupo 2. Ciclos formativos de:

Gestión administrativa.

Secretariado.

Buceo a media profundidad.

Laboratorio de imagen.

Comercio.

Gestión comercial y marketing.

Servicios al consumidor.

Agencias de viajes.

Alojamiento.

Información y comercialización turísticas.

Elaboración de aceites y zumos.

Elaboración de productos lácteos.

Elaboración de vino y otras bebidas.

Matadero y carnicería, chacinería.

Molinería e industrias cerealistas.

Laboratorio.

Fabricación de productos farmacéuticos y afines.

Cuidados auxiliares de enfermería.

Documentación sanitaria.

Curtidos.

Patronaje.

Procesos de ennoblecimiento textil.

Aceites de oliva y vinos.

Primer curso: 12.376,05

Segundo curso: 2.380,58

Grupo 3. Ciclos formativos de:

Conservaría vegetal, cárnica y de pescado.

Transformación de madera y corcho.	
Operaciones de fabricación de productos farmacéuticos.	
Operaciones de proceso y pasta de papel.	
Operaciones de proceso de planta química.	
Operaciones de transformación de plásticos y caucho.	
Industrias de proceso de pasta y papel.	
Industrias de proceso químico.	
Plástico y caucho.	
Operaciones de ennoblecimiento textil.	
Primer curso:	14.729,24
Segundo curso:	2.380,58
<i>Grupo 4. Ciclos formativos de:</i>	
Encuadernados y manipulados de papel y cartón.	
Impresión en artes gráficas.	
Fundición.	
Tratamientos superficiales y térmicos.	
Fabricación industrial de carpintería y mueble.	
Calzado y marroquinería.	
Producción de hiladura y tejeduría de calada.	
Producción de tejidos de punto.	
Procesos de confección industrial.	
Procesos textiles de hiladura y tejeduría de calada.	
Procesos textiles de tejeduría de punto.	
Operaciones de fabricación de productos cerámicos.	
Operaciones de fabricación de vidrio y transformados.	
Fabricación y transformación de productos de vidrio.	
Confección.	
Primer curso:	17.041,30
Segundo curso:	2.380,58
<i>Grupo 5. Ciclos formativos de:</i>	
Realización y planes de obra.	
Asesoría de imagen personal.	
Radioterapia.	
Animación sociocultural.	
Integración social.	
Primer curso:	10.178,78
Segundo curso:	3.849,67
<i>Grupo 6. Ciclos formativos de:</i>	
Operaciones de cultivo acuícola.	
Primer curso:	14.729,24
Segundo curso:	3.849,67
<i>Grupo 7. Ciclos formativos de:</i>	
Explotaciones ganaderas.	
Jardinería.	
Trabajos forestales y de conservación del medio natural.	
Gestión y organización de empresas agropecuarias.	
Gestión y organización de recursos naturales y paisajísticos.	
Administración y finanzas.	
Pesca y transporte marítimo.	
Navegación, pesca y transporte marítimo.	
Producción de audiovisuales, radio y espectáculos.	
Comercio internacional.	
Gestión del transporte.	
Obras de albañilería.	
Obras de hormigón.	
Operación y mantenimiento de maquinaria de construcción.	
Desarrollo y aplicación de proyectos de construcción.	
Desarrollo de proyectos urbanísticos y operaciones topográficas.	
Óptica de anteojería.	
Caracterización.	

Peluquería.	
Estética.	
Explotación de sistemas informáticos.	
Administración de sistemas informáticos.	
Desarrollo de aplicaciones informáticas.	
Desarrollo de productos de carpintería y mueble.	
Prevención de riesgos profesionales.	
Anatomía patológica y citológica.	
Salud ambiental.	
Audioprótesis.	
Dietética.	
Imagen para el diagnóstico.	
Laboratorio de diagnóstico clínico.	
Ortoprotésica.	
Educación infantil.	
Interpretación de la lengua de signos.	
Atención sociosanitaria.	
Gestión de alojamientos turísticos.	
Servicios en restauración.	
Panadería, repostería y confitería.	
Laboratorios de análisis y control de calidad.	
Química industrial.	
Planta química.	
Audiología protésica.	
Emergencias sanitarias.	
Farmacia y parafarmacia.	
Educación infantil (actualizado).	
Primer curso:	9.167,25
Segundo curso:	11.074,12
<i>Grupo 8. Ciclos formativos de:</i>	
Explotaciones agrarias extensivas.	
Explotaciones agrarias intensivas.	
Operación, control y mantenimiento de maquinaria e instalaciones del buque.	
Supervisión y control de máquinas e instalaciones del buque.	
Equipos electrónicos de consumo.	
Equipos e instalaciones electrotécnicas.	
Desarrollo de productos electrónicos.	
Instalaciones electrotécnicas.	
Sistemas de regulación y control automáticos.	
Acabados de construcción.	
Restauración.	
Mantenimiento de aviónica.	
Prótesis dentales.	
Instalaciones eléctricas y automáticas.	
Sistemas microinformáticos y redes.	
Cocina y gastronomía.	
Confecciones y moda.	
Patronaje y moda.	
Producción agropecuaria.	
Primer curso:	11.290,71
Segundo curso:	12.887,91
<i>Grupo 9. Ciclos formativos de:</i>	
Animación de actividades físicas y deportivas.	
Diseño y producción editorial.	
Producción en industrias de artes gráficas.	
Imagen.	
Realización de audiovisuales y espectáculos.	
Sonido.	
Sistemas de telecomunicación e informáticos.	
Desarrollo de proyectos mecánicos.	

Producción por fundición y pulvimetalurgia.	
Producción por mecanizado.	
Fabricación a medida e instalación de madera y mueble.	
Producción de madera y mueble.	
Montaje y mantenimiento de instalación de frío, climatización y producción de calor.	
Desarrollo de proyectos de instalación de fluidos, térmicas y de manutención.	
Mantenimiento y montaje de instalaciones de edificios y procesos.	
Carrocería.	
Electromecánica de vehículos.	
Automoción.	
Mantenimiento aeromecánico.	
Programación de la producción.	
Desarrollo de proyectos de instalaciones térmicas y fluidos.	
Mantenimiento de proyectos de instalaciones térmicas y fluidos.	
Carrocería (actualizado).	
Eficiencia energética y energía solar térmica.	
Automoción (actualizado).	
Primer curso:	13.279,90
Segundo curso:	14.733,80
<i>Grupo 10. Ciclos formativos de:</i>	
Producción acuícola.	
Preimpresión en artes gráficas.	
Joyería.	
Mecanizados.	
Soldadura y calderería.	
Construcciones metálicas.	
Industria alimentaria.	
Instalación y mantenimiento electromecánico de maquinaria y conducción de líneas.	
Mantenimiento ferroviario.	
Mantenimiento de equipo industrial.	
Desarrollo y fabricación de productos cerámicos.	
Vitivinicultura.	
Construcciones metálicas (actualizado).	
Desarrollo y fabricación de productos cerámicos (actualizado).	
Primer curso:	15.361,16
Segundo curso:	16.471,77
Programas de cualificación profesional inicial:	
(Ratio profesor/unidad: 1,44:1)	
I. Salarios de personal docente, incluidas cargas sociales:	45.363,77
II. Gastos variables:	6.125,83
III. Complemento retributivo Comunidad Autónoma, incluidas cargas sociales:	9.906,52
IV. Otros gastos:	
<i>Grupo 1:</i>	7.502,54
Sobre cualificaciones nivel 1 de las familias profesionales de:	
Administración.	
Comercio y marketing.	
Hostelería y turismo.	
Imagen personal.	
Sanidad.	
Servicios socioculturales y a la comunidad.	
Administración y gestión.	
Artesanías.	
Química.	
Seguridad y medio ambiente	
<i>Grupo 2:</i>	8.577,66
Sobre cualificaciones de nivel 1 de las familias profesionales de:	
Actividades agrarias.	
Artes gráficas.	

Comunicación, imagen y sonido.
 Edificación y obra civil.
 Electricidad y electrónica.
 Fabricación mecánica.
 Industrias alimentarias.
 Madera y mueble.
 Mantenimiento de vehículos autopropulsados.
 Mantenimiento y servicios a la producción.
 Textil, confección y piel.
 Agraria.
 Imagen y sonido.
 Energía y agua.
 Industrias extractivas.
 Madera, mueble y corcho.
 Transporte y mantenimiento de vehículos.
 Marítimo-pesquera.
 Instalación y mantenimiento.
 Informática.
 2.º curso de PCPI: 7.502,54

ANEXO 5
Artículo 56

Créditos asignados a las corporaciones locales		
12	Administración general	200.000
13	Justicia	815.908
14	Administración local	5.299.639
15	Normalización lingüística	560.000
21	Protección civil y seguridad	1.048.873
31	Acción social y promoción social	54.143.275
32	Promoción del empleo e instituciones del mercado de trabajo	83.978.343
42	Educación	1.468.959
43	Cultura	1.808.750
44	Deportes	557.536
45	Vivienda	3.611.959
51	Infraestructuras	5.001.399
52	Ordenación del territorio	8.765.597
54	Actuaciones ambientales	2.036.885
55	Actuaciones y valoración del medio rural	7.200.000
56	Investigación, desarrollo e innovación	5.414
57	Sociedad de la información y del conocimiento	736.620
61	Actuaciones económicas generales	94.000
71	Dinamización económica del medio rural	2.081.027
73	Industria, energía y minería	13.647.460
75	Comercio	4.787.011
76	Turismo	2.908.458
81	Transferencias a entidades locales	121.943.659
Total		322.700.772

ANEXO 6

Artículo 57
Coeficientes fondo base

CONCELLO	COEFICIENTE	CONCELLO	COEFICIENTE
Abadín	0,2067100	Cabana de Bergantiños	0,2383138
Abegondo	0,2479098	Cabanas	0,1517693
Agolada	0,2207326	Caldas de Reis	0,3230698
Alfoz	0,1469580	Calvos de Randín	0,1331193
Allariz	0,2919105	Camariñas	0,2218404
Ames	0,7217843	Cambados	0,4482263
Amoeiro	0,1426595	Cambre	0,6719665
Antas de Ulla	0,1606026	Campo Lameiro	0,1229686
Aranga	0,1629145	Cangas	0,6634023
Arbo	0,1957850	Cañiza (A)	0,2508672
Ares	0,2114099	Capela (A)	0,1257712
Arnoia (A)	0,1310605	Carballeda de Avia	0,1288474
Arteixo	0,8392101	Carballeda de Valdeorras	0,2004554
Arzúa	0,2792102	Carballedo	0,1919363
Avión	0,1853746	Carballiño (O)	0,4213130
Baiona	0,3736793	Carballo	1,0189948
Baleira	0,1686745	Cariño	0,1979143
Baltar	0,1301123	Carnota	0,2179250
Bande	0,1694552	Carral	0,2350158
Baña (A)	0,2529409	Cartelle	0,2028462
Baños de Molgas	0,1590171	Castrelo de Miño	0,1507406
Baralla	0,1922172	Castrelo do Val	0,1423348
Barbadás	0,2828940	Castro Caldelas	0,1581306
Barco de Valdeorras (O)	0,4301403	Castro de Rei	0,2526847
Barreiros	0,1684317	Castroverde	0,2111839
Barro	0,1506496	Catoira	0,1627668
Beade	0,0786331	Cedeira	0,2937099
Beariz	0,1252191	Cee	0,2849336
Becerreá	0,2118851	Celanova	0,2824090
Begonte	0,1901471	Cenlle	0,1205109
Bergondo	0,2648589	Cerceda	0,2839626
Betanzos	0,3707458	Cerdedo	0,1507363
Blancos (Os)	0,1139576	Cerdido	0,1217594
Boborás	0,2002334	Cervantes	0,2205991
Boimorto	0,1754150	Cervo	0,1849849
Boiro	0,6212726	Cesuras	0,1581070
Bola (A)	0,1312506	Chandrexa de Queixa	0,1597812
Bolo (O)	0,1406423	Chantada	0,3446127
Boqueixón	0,1991911	Coirós	0,1277721
Bóveda	0,1631081	Coles	0,1710474
Brión	0,3149912	Corcubión	0,1055991
Bueu	0,3480399	Corgo (O)	0,2202468
Burela	0,2791427	Coristanco	0,3444762

CONCELLO	COEFICIENTE	CONCELLO	COEFICIENTE
Cortegada	0,1236633	Laza	0,1930750
Coruña (A)	5,7223532	Leiro	0,1383458
Cospeito	0,2266415	Lobeira	0,1288513
Cotobade	0,2425206	Lobios	0,1865623
Covelo	0,1836211	Lourenzá	0,1376373
Crecente	0,1518362	Lousame	0,1987286
Cualedro	0,1536004	Lugo	2,5333955
Culleredo	0,7511051	Maceda	0,1907220
Cuntis	0,2313623	Malpica de Bergantiños	0,2395000
Curtis	0,2110332	Manzaneda	0,1534856
Dodro	0,1478049	Mañón	0,1393901
Dozón	0,1461331	Marín	0,6390407
Dumbría	0,2163445	Maside	0,1783268
Entrimo	0,1343366	Mazaricos	0,2667398
Esgos	0,1264033	Meaño	0,2107086
Estrada (A)	0,9562726	Meira	0,1250533
Fene	0,4883731	Meis	0,1878341
Ferrol	1,4033745	Melide	0,3006759
Fisterra	0,1932941	Melón	0,1342874
Folgoso do Courel	0,1775662	Merca (A)	0,1512802
Fonsagrada (A)	0,3394342	Mesía	0,1744095
Forcarei	0,2473005	Mezquita (A)	0,1360767
Fornelos de Montes	0,1459411	Miño	0,2151889
Foz	0,3709426	Moaña	0,4842483
Frades	0,1727013	Moeche	0,1231947
Friol	0,2882335	Mondariz	0,2156130
Gomesende	0,1079040	Mondariz-Balneario	0,0796895
Gondomar	0,3970006	Mondoñedo	0,2125114
Grove (O)	0,3569587	Monfero	0,1813243
Guarda (A)	0,2949532	Monforte de Lemos	0,6520722
Gudiña (A)	0,1633406	Montederramo	0,1569510
Guitiriz	0,3119907	Monterrei	0,1783445
Guntín	0,1943199	Monterroso	0,2084054
Illa de Arousa	0,1693188	Moraña	0,1916877
Incio (O)	0,1833191	Mos	0,4022970
Irixo (O)	0,2078820	Mugardos	0,1947774
Irixoa	0,1396301	Muíños	0,1680190
Lalín	0,9982437	Muras	0,1772240
Lama (A)	0,1983302	Muros	0,3453491
Láncara	0,1758728	Muxía	0,2706001
Laracha (A)	0,4560195	Narón	0,9974763
Larouco	0,0845254	Navia de Suarna	0,2212575
Laxe	0,1581089	Neda	0,2321002

CONCELLO	COEFICIENTE	CONCELLO	COEFICIENTE
Negreira	0,2813109	Pontedeume	0,2807872
Negueira de Muñiz	0,1197787	Pontedeuva	0,0820633
Neves (As)	0,2542056	Pontenova (A)	0,1822977
Nigrán	0,5058670	Pontes de García Rodríguez (As)	0,4372170
Nogais (As)	0,1356073	Pontevedra	1,8681825
Nogueira de Ramuín	0,1630665	Porqueira	0,1116060
Noia	0,4612592	Porriño (O)	0,4597799
Oia	0,1657653	Portas	0,1305640
Oímbra	0,1379582	Porto do Son	0,3665155
Oleiros	0,9481761	Portomarín	0,1577170
Ordes	0,4395715	Punxín	0,1010716
Oroso	0,2453703	Quintela de Leirado	0,0993316
Ortigueira	0,4264662	Quiroga	0,2921735
Ourense	2,3097628	Rábade	0,1055933
Ouro	0,1769400	Rairiz de Veiga	0,1471563
Outeiro de Rei	0,2399189	Ramirás	0,1624678
Outes	0,2940857	Redondela	0,7225794
Oza dos Ríos	0,1613987	Rianxo	0,4083984
Paderne	0,1487551	Ribadavia	0,2011900
Paderne de Allariz	0,1371535	Ribadeo	0,3782688
Padrenda	0,1513969	Ribadumia	0,1766549
Padrón	0,3296071	Ribas de Sil	0,1254150
Palas de Rei	0,2459084	Ribeira	0,7736127
Pantón	0,2128593	Ribeira de Piquín	0,1232201
Parada de Sil	0,1172362	Riós	0,1745836
Paradela	0,1531719	Riotorto	0,1293748
Páramo (O)	0,1358236	Rodeiro	0,2182113
Pastoriza (A)	0,2194690	Rois	0,2534656
Pazos de Borbén	0,1428540	Rosal (O)	0,2516182
Pedrafita do Cebreiro	0,1410910	Rúa (A)	0,1860883
Pereiro de Aguiar (O)	0,2566432	Rubiá	0,1480093
Peroxa (A)	0,1567819	Sada	0,5214888
Petín	0,1003707	Salceda de Caselas	0,2820813
Pino (O)	0,2582749	Salvaterra de Miño	0,3643964
Piñor	0,1451013	Samos	0,1684774
Pobra de Trives (A)	0,1629020	San Amaro	0,1293733
Pobra do Brollón (A)	0,1865164	San Cibrao das Viñas	0,1953176
Pobra do Caramiñal (A)	0,3261184	San Cristovo de Cea	0,1943198
Poio	0,4483062	San Sadurniño	0,1788866
Pol	0,1541515	San Xoán de Río	0,1338677
Ponte Caldelas	0,2526736	Sandiás	0,1283188
Ponteareas	0,6334176	Santa Comba	0,4360316
Ponteceso	0,2787591	Santiago de Compostela	3,1499361
Pontecesures	0,1277450	Santiso	0,1255453

CONCELLO	COEFICIENTE
Sanxenxo	0,6310835
Sarreus	0,1405659
Sarria	0,4774302
Saviñao (O)	0,2543443
Silleda	0,3386039
Sober	0,1822770
Sobrado	0,1592228
Somozas (As)	0,1481358
Soutomaior	0,2145708
Taboada	0,2127435
Taboadela	0,1331254
Teixeira (A)	0,0940781
Teo	0,5681940
Toén	0,1459673
Tomíño	0,4233385
Toques	0,1333309
Tordoia	0,2273073
Touro	0,2510451
Trabada	0,1389962
Trasmiras	0,1311433
Trazo	0,2010742
Triacastela	0,1181743
Tui	0,4561952
Val do Dubra	0,1944456
Valadouro (O)	0,1725363
Valdoviño	0,2572379
Valga	0,2063086
Vedra	0,2422174

CONCELLO	COEFICIENTE
Veiga (A)	0,2162933
Verea	0,1514325
Verín	0,4558821
Viana do Bolo	0,2706319
Vicedo (O)	0,1482499
Vigo	5,5167858
Vila de Cruces	0,3158629
Vilaboa	0,1987554
Vilagarcía de Arousa	1,0356627
Vilalba	0,8180374
Vilamarín	0,1412373
Vilamartín de Valdeorras	0,1403873
Vilanova de Arousa	0,2946715
Vilar de Barrio	0,1546345
Vilar de Santos	0,0957600
Vilardevos	0,1824825
Vilariño de Conso	0,1573604
Vilarmaior	0,1144978
Vilasantar	0,1344608
Vimianzo	0,3596027
Viveiro	0,4734862
Xermade	0,1864818
Xinzo de Limia	0,3506220
Xove	0,2105751
Xunqueira de Ambia	0,1506371
Xunqueira de Espadanedo	0,1042797
Zas	0,2614845
Total	100,00

ANEXO 7

Artículo 58

Convenios y subvenciones con entidades locales		
121A-Dirección y servicios generales de Administración general		200.000
05.01.121A.760.0	Proyectos de desarrollo de los entes locales	200.000
131A-Dirección y servicios generales de Justicia		815.908
05.02.131A.461.0	Subvención gastos de funcionamiento de los juzgados de paz	565.908
05.02.131A.461.1	Ayudas a corporaciones locales. Secretarías juzgados de paz	250.000
141A-Administración local		5.299.639
05.03.141A.460.0	Ayudas para la contratación de auxiliares de policía local	155.000
05.03.141A.460.1	Subvenciones a entidades de carácter supramunicipal y entidades locales menores	150.000
05.03.141A.760.0	Inversiones sedes de las entidades locales	2.550.000
05.03.141A.760.1	Construcción y mejora de equipamientos locales	638.756
05.03.141A.760.1	Construcción y mejora de equipamientos locales 2012	528.706
05.03.141A.760.3	Planes de desarrollo local	1.277.177
151A-Fomento de la lengua gallega		560.000
09.03.151A.460.0	Transferencias corrientes a corporaciones locales	520.000
09.03.151A.760.0	Formación del personal y normalización lingüística	40.000
212A-Protección civil y seguridad de la Comunidad Autónoma		1.048.873
05.05.212A.460.1	Subvenciones a la Fegamp para funcionamiento de los Grumir	418.000
05.05.212A.760.0	Servicios de emergencias contra incendios	94.399
05.05.212A.760.0	Construcción de parques de bomberos	536.474
312B-Programas de prestaciones a las familias e infancia		2.155.696
12.02.312B.760.0	Centros de atención a la primera infancia (centros sanitarios)	202.000
12.02.312B.760.1	Escuelas infantiles. Plan Educa3	573.000
12.02.312B.760.1	Escuelas infantiles. Plan Educa3	1.380.696
312C-Servicios sociales relativos a las migraciones		725.000
04.50.312C.460.0	Programas de atención a la inmigración y retorno	225.000
04.50.312C.460.0	Plan de acción de la Comunidad Autónoma para acogida e integración de inmigrantes	500.000
312D-Servicios sociales de atención a las personas dependientes		30.000.000
12.06.312D.460.0	Programa de atención a la dependencia	30.000.000
312E-Servicios sociales de atención a personas mayores y con discapacidad		1.454.087
12.06.312E.460.0	Transferencias en materia de servicios sociales	1.454.087
312F-Programas de solidaridad		339.850
12.07.312F.460.0	Ayudas a municipios. Voluntariado juvenil	139.850
12.07.312F.460.0	Ayudas a entidades locales para información juvenil,	200.000

actividades juventud y voluntariado		
312G-Apoyo a la conciliación de la vida laboral y personal y otros servicios de protección social		217.563
04.40.312G.460.1	Apoyo a medidas de conciliación y corresponsabilidad	217.563
313A-Servicios a la juventud		600.000
12.07.313A.460.0	Ayudas a entidades locales para información juvenil, actividades juventud y voluntariado	500.000
12.07.313A.760.0	Ayudas a corporaciones locales para construcciones y equipamientos	100.000
313B-Acciones para la igualdad, protección y promoción de la mujer		3.440.718
04.40.313B.460.0	Acciones de promoción de la igualdad y prevención de la violencia a desarrollar por las entidades locales	278.445
04.40.313B.460.0	Subvenciones para centros de información a las mujeres	2.636.751
04.40.313B.460.1	Recursos para la mejora de la empleabilidad	24.381
04.40.313B.460.2	Dinamización de la igualdad en el ámbito municipal	501.141
313C-Servicios sociales comunitarios		14.980.361
12.02.313C.460.1	Plan de desarrollo gitano	123.650
12.02.313C.460.2	Plan concertado de prestaciones sociales básicas	12.460.266
12.02.313C.760.0	Inversiones en servicios sociales	1.867.135
12.02.313C.761.0	Plan eliminación barreras arquitectónicas	529.310
313D-Protección y apoyo de las mujeres que sufren violencia de género		230.000
04.40.313D.460.0	Desarrollo Ley integral violencia de género (centros de acogida)	230.000
322A-Mejora y fomento de la empleabilidad		69.528.660
12.04.322A.460.0	Programa para adquisición de experiencia de personas desempleadas	45.132.082
12.04.322A.460.0	Fomento del espíritu emprendedor: agentes de empleo y desarrollo local	4.396.578
12.04.322A.460.2	Escuelas taller, casas de oficios y talleres de empleo	2.000.000
12.04.322A.460.2	Escuelas taller, casas de oficios y talleres de empleo	18.000.000
322B-Intermediación e inserción laboral		3.375.964
12.05.322B.460.0	Orientación profesional para el empleo	266.254
12.05.322B.460.0	Información, orientación y busca de empleo	1.100.000
12.05.322B.460.2	Orientación profesional para el empleo	826.250
12.05.322B.460.2	Programas integrados para el empleo	423.750
12.05.322B.461.0	Funcionamiento del Servicio Público de Empleo	625.000
12.05.322B.461.0	Plan de alfabetización. Formación del portal de empleo	134.710
323A-Formación profesional desempleados		10.765.299
12.05.323A.460.1	Formación prioritaria desempleados	10.765.299
324A-Mejora de la organización y administración de las relaciones laborales y la economía social		308.420
12.03.324A.460.0	Fomento del cooperativismo	308.420
422E-Enseñanzas artísticas		350.000
09.04.422E.460.0	Subvenciones a las escuelas y conservatorios de música	150.000
09.04.422E.460.1	Subvenciones a las escuelas y conservatorios de música	200.000

422H-Otras enseñanzas		200.000
09.04.422H.460.0	Ayudas para la formación de personas adultas	200.000
423A-Servicios y ayudas complementarias de la enseñanza		618.959
09.01.423A.460.0	Ayudas a municipios en materia de recursos educativos complementarios	178.400
09.01.423A.460.1	Convenios colaboración municipios con CPIS servicios limpieza	440.559
423B-Prevención del abandono escolar		300.000
09.04.423B.460.0	Prevención del abandono escolar temprano	220.000
09.04.423B.460.1	Mejora del éxito escolar	80.000
432A-Bibliotecas, archivos, museos y equipamientos culturales		18.000
11.04.432A.760.0	Ayudas para inversiones en archivos	18.000
432B-Fomento de las actividades culturales		632.526
11.01.432B.760.0	Construcciones y equipamientos infraestructuras culturales	632.526
433A-Protección y promoción del patrimonio histórico, artístico y cultural		1.158.224
11.03.433A.760.0	Conservación, restauración y protección del patrimonio cultural gallego	988.224
11.03.433A.760.1	Conservación, protección y promoción del patrimonio cultural y de los caminos de Santiago	170.000
441A-Promoción de la actividad deportiva		557.536
04.60.441A.760.0	Subvenciones para infraestructuras deportivas	557.536
451A-Fomento de la rehabilitación y de la calidad de la vivienda		3.187.247
07.83.451A.460.1	Mantenimiento de las oficinas municipales de rehabilitación	2.300.000
07.83.451A.760.1	Otras aportaciones a municipios mediante convenio de colaboración	250.000
07.83.451A.760.3	Ayudas Plan cuatrienal de vivienda y suelo. Financiación autonómica	637.247
451B-Acceso a la vivienda		424.712
07.83.451B.460.0	Transferencias a municipios para erradicación del chabolismo	15.000
07.83.451B.760.2	Ayudas Plan cuatrienal. Sociedades públicas locales	409.712
512A-Ordenación e inspección del transporte		600.000
07.04.512A.760.1	Promoción del transporte urbano limpio	600.000
512B-Construcción, conservación y explotación de carreteras		4.401.399
07.A1.512B.760.0	Convenios con corporaciones locales	3.453.973
07.A1.512B.760.0	Convenio Municipio de Pontevedra (nuevo puente sobre el río Lérez)	427.426
07.A1.512B.760.0	Convenio Municipio de Lousame. Mejora vías municipales	500.000
07.A1.512B.760.0	Convenio subterráneo A Mariña-O Parrote	20.000
521A-Urbanismo		8.765.597
07.02.521A.760.0	Ayudas para redacción del planeamiento urbanístico. Orden 2005	40.832
07.02.521A.760.0	Ayudas para redacción del planeamiento urbanístico. Orden 2006	262.500

07.02.521A.760.0	Ayudas para redacción del planeamiento urbanístico. Orden 2007	215.026
07.02.521A.760.0	Ayudas para redacción del planeamiento urbanístico. Orden 2008	1.178.664
07.02.521A.760.0	Ayudas a los municipios para la redacción del planeamiento urbanístico	403.055
07.02.521A.762.0	Ayudas a municipios para actuaciones en entornos urbanos	510.000
07.02.521A.762.0	Ayudas a municipios para actuaciones en entornos urbanos -Plan Hurbe-	449.514
07.02.521A.762.0	Ayudas a municipios para actuaciones en entornos urbanos -Plan Hurbe-	5.706.006
541B	Conservación de la biodiversidad y puesta en valor del medio natural	1.892.292
13.06.541B.760.0	Ayudas a municipios para la protección de animales domésticos	282.000
13.06.541B.760.2	Ayudas a municipios del Parque Nacional de las Islas Atlánticas	40.000
13.06.541B.760.3	Ayudas parques naturales	1.000.000
13.06.541B.760.3	Ayudas parques naturales	80.000
13.06.541B.760.3	Ayudas a municipios en la Red Natura 2000 FEADER	292.120
13.06.541B.760.3	Convenios con municipios en la Red Natura 2000	75.000
13.06.541B.760.3	Fondos propios cofinanciar incorporación FEADER	123.172
541D	Control ambiental y gestión de residuos	144.593
07.03.541D.760.1	Plan de gestión de residuos urbanos de Galicia 2010-2020	144.593
551B	Acciones preventivas e infraestructura forestal	7.200.000
13.05.551B.760.0	Convenios con los municipios en materia de prevención de incendios forestales	2.700.000
13.05.551B.760.0	Convenios con los municipios en materia de defensa contra incendios forestales	1.500.000
13.05.551B.760.0	Convenios con los municipios para la realización de planes municipales de prevención de incendios forestales	1.000.000
13.05.551B.760.0	Convenios con los municipios para la adquisición de vehículos contra incendios forestales	2.000.000
561A	Plan gallego de investigación, innovación y crecimiento	5.414
08.02.561A.760.0	Ayudas y convenios en entidades locales	5.414
571A	Fomento de la sociedad de la información y del conocimiento	736.620
04.70.571A.460.0	Desarrollo de la sociedad de la información	736.620
613B	Ordenación, información y defensa del consumidor	94.000
08.80.613B.460.0	Ayudas y convenios con corporaciones locales	49.000
08.80.613B.760.0	Ayudas y convenios con corporaciones locales	45.000
712A	Fijación de población en el medio rural	2.081.027
13.A1.712A.760.0	Servicios básicos en el rural. Nuevos retos energías renovables	2.081.027
731A	Dirección y servicios generales de Industria	16.224
08.01.731A.460.1	Subvenciones en materia de innovación, industria y comercio a CC.LL., familias e instituciones sin fin de lucro	16.224
732A	Regulación y soporte de la actividad industrial	2.992.207


08.04.732A.760.0	Infraestructuras en polígonos industriales	2.992.207
733A-Eficiencia energética y energías renovables		6.757.327
08.04.733A.760.0	Infraestructuras energéticas. Municipios	2.066.060
08.04.733A.760.0	Plan especial de ordenación de líneas eléctricas en Verín	1.239.000
08.04.733A.760.0	Plan especial de ordenación de líneas eléctricas en Cangas	683.000
08.04.733A.760.0	Plan especial de ordenación de líneas eléctricas en Moaña	575.000
08.A2.733A.460.0	Convenios en materia de eficiencia energética y renovables	43.240
08.A2.733A.461.0	Resolución ayudas ahorro y eficiencia energética	150.000
08.A2.733A.761.0	Resolución ayudas ahorro y eficiencia energética	1.821.027
08.A2.733A.761.1	Otras actuaciones convenio IDAE ahorro y eficiencia energética	180.000
734A-Fomento de la minería		3.881.702
08.04.734A.760.0	Plan nacional del carbón 2006-2012	500.000
08.04.734A.760.0	Plan nacional del carbón 2006-2012	600.761
08.04.734A.760.1	Regeneración y puesta en valor antiguas labores mineras	118.941
08.04.734A.760.2	Plan especial para la mejora del polígono industrial de As Somozas	2.662.000
751A-Ordenación, regulación y promoción del comercio interior de Galicia		4.787.011
08.03.751A.761.3	Ordenación de los espacios comerciales municipales: equipamientos y vertebración	3.438.379
08.03.751A.761.4	Equipamiento comercial municipio de Mondariz	65.000
08.03.751A.761.5	Mercado municipal de Santiago de Compostela	753.632
08.03.751A.761.6	Remodelación del mercado municipal de Ourense	10.000
08.03.751A.761.7	Cooperación con entidades para actuaciones en materia de artesanía	70.000
08.03.751A.761.8	Ordenación de los espacios comerciales municipales: equipamientos y vertebración	150.000
08.03.751A.761.9	Ordenación de los espacios comerciales municipales: equipamientos y vertebración	300.000
761A-Coordinación y promoción del turismo		2.908.458
11.02.761A.760.0	Mejora de los recursos turísticos de las entidades locales	1.792.458
11.02.761A.760.0	Planes de dinamización turística	600.000
11.02.761A.760.1	Ayudas a entidades locales	55.000
11.02.761A.760.2	Plan de señalización turística	461.000
811C-Otros soportes financieros a las entidades locales		5.355.000
23.01.811C.460.0	Transferencias para sufragar los gastos ocasionados por la condición de capitalidad de la ciudad de Santiago de Compostela	2.703.000
23.01.811C.460.1	Transferencias corrientes al Consorcio para la Promoción de la Música	2.652.000
Total		206.112.113

Santiago de Compostela, 22 de diciembre de 2011

Pilar Rojo Noguera
Presidenta



XUNTA DE GALICIA



RESUMEN GENERAL DE GASTOS

PRESUPUESTOS DE LA COMUNIDAD AUTÓNOMA GALLEGA. AÑO 2012

RESUMEN GENERAL POR SERVICIOS Y CAPÍTULOS

SECCION - 01 PARLAMENTO

	CAPÍTULOS Y ARTICULOS	SERVICIOS	01	02	TOTAL
1-	GASTOS DE PERSONAL				
10	- ALTOS CARGOS Y DELEGADOS		2.143.850	312.400	2.456.250
11	- PERSONAL EVENTUAL DE GABINETE		507.354	507.342	1.014.696
12	- FUNCIONARIOS		3.540.308	494.503	4.034.811
13	- LABORALES		78.182	0	78.182
15	- INCENTIVOS AL RENDIMIENTO		50.000	8.000	58.000
16	- CUOTAS, PRESTACIONES Y GASTOS SOCIALES A CARGO DEL EMPLEADOR		1.874.190	244.600	2.118.790
	T O T A L C A P Í T U L O 1		8.193.884	1.566.845	9.760.729
2-	GASTOS EN BIENES CORRIENTES Y SERVICIOS				
20	- ALQUILERES Y CÁNONES		34.400	0	34.400
21	- REPARACIONES, MANTENIMIENTO Y CONSERVACIÓN		150.000	23.000	173.000
22	- MATERIAL, SUMINISTROS Y OTROS		2.888.321	320.200	3.208.521
23	- INDEMNIZACIONES POR RAZÓN DEL SERVICIO		2.905.000	62.000	2.967.000
27	- PUBLICACIONES		5.000	21.000	26.000
	T O T A L C A P Í T U L O 2		5.982.721	426.200	6.408.921
4-	TRANSFERENCIAS CORRIENTES				
44	- A SOCIEDADES PÚBLICAS Y OTROS ENTES PÚBLICOS DE LA COMUNIDAD AUTÓ		12.000	0	12.000
48	- A FAMILIAS E INSTITUCIONES SIN FIN DE LUCRO		2.610.686	100	2.610.786
	T O T A L C A P Í T U L O 4		2.622.686	100	2.622.786
6-	INVERSIONES REALES				
62	- INVERSIÓN NUEVA ASOCIADA FUNCIONAMIENTO OPERATIVO DE LOS SERVICIO		217.115	16.500	233.615
63	- INVERSIÓN DE REPOSICIÓN ASOCIADA AL FUNCIONAMIENTO OPERATIVO DE L		55.000	0	55.000
64	- GASTOS EN INVERSIONES DE CARÁCTER INMATERIAL		255.000	1.000	256.000
	T O T A L C A P Í T U L O 6		527.115	17.500	544.615
7-	TRANSFERENCIAS DE CAPITAL				
78	- A FAMILIAS E INSTITUCIONES SIN FIN DE LUCRO		5.000	2.300	7.300
	T O T A L C A P Í T U L O 7		5.000	2.300	7.300
8-	ACTIVOS FINANCIEROS				
83	- CONCESION DE PRÉSTAMOS FUERA DEL SECTOR PÚBLICO		90.000	15.000	105.000
	T O T A L C A P Í T U L O 8		90.000	15.000	105.000
	- T O T A L G E N E R A L		17.421.406	2.027.945	19.449.351

PRESUPUESTOS DE LA COMUNIDAD AUTÓNOMA GALLEGA. AÑO 2012

RESUMEN GENERAL POR SERVICIOS Y PROGRAMAS

SECCION - 01 PARLAMENTO

	PROGRAMAS	SERVICIOS	01	02	TOTAL
111B	- ACTIVIDAD LEGISLATIVA.		17.421.406	2.027.945	19.449.351
			-----	-----	-----
			17.421.406	2.027.945	19.449.351

PRESUPUESTOS DE LA COMUNIDAD AUTÓNOMA GALLEGA. AÑO 2012

RESUMEN GENERAL POR SERVICIOS Y CAPÍTULOS

SECCION - 02 CONSEJO DE CUENTAS

	CAPÍTULOS Y ARTICULOS	SERVICIOS	01		TOTAL
1-	GASTOS DE PERSONAL				
10	- ALTOS CARGOS Y DELEGADOS		385.639	0	385.639
11	- PERSONAL EVENTUAL DE GABINETE		217.477	0	217.477
12	- FUNCIONARIOS		3.193.938	0	3.193.938
13	- LABORALES		261.199	0	261.199
15	- INCENTIVOS AL RENDIMIENTO		326.965	0	326.965
16	- CUOTAS, PRESTACIONES Y GASTOS SOCIALES A CARGO DEL EMPLEADOR		842.213	0	842.213
	TOTAL CAPÍTULO 1		5.227.431	0	5.227.431
2-	GASTOS EN BIENES CORRIENTES Y SERVICIOS				
20	- ALQUILERES Y CÁNONES		62.057	0	62.057
21	- REPARACIONES, MANTENIMIENTO Y CONSERVACIÓN		280.069	0	280.069
22	- MATERIAL, SUMINISTROS Y OTROS		932.526	0	932.526
23	- INDEMNIZACIONES POR RAZÓN DEL SERVICIO		102.380	0	102.380
27	- PUBLICACIONES		10.477	0	10.477
	TOTAL CAPÍTULO 2		1.387.509	0	1.387.509
4-	TRANSFERENCIAS CORRIENTES				
49	- AL EXTERIOR		2.705	0	2.705
	TOTAL CAPÍTULO 4		2.705	0	2.705
6-	INVERSIONES REALES				
62	- INVERSIÓN NUEVA ASOCIADA FUNCIONAMIENTO OPERATIVO DE LOS SERVICIOS		424.157	0	424.157
63	- INVERSIÓN DE REPOSICIÓN ASOCIADA AL FUNCIONAMIENTO OPERATIVO DE L		94.664	0	94.664
	TOTAL CAPÍTULO 6		518.821	0	518.821
8-	ACTIVOS FINANCIEROS				
83	- CONCESIÓN DE PRÉSTAMOS FUERA DEL SECTOR PÚBLICO		36.061	0	36.061
	TOTAL CAPÍTULO 8		36.061	0	36.061
	- TOTAL GENERAL		7.172.527	0	7.172.527

PRESUPUESTOS DE LA COMUNIDAD AUTÓNOMA GALLEGA. AÑO 2012

RESUMEN GENERAL POR SERVICIOS Y CAPÍTULOS

SECCION - 03 CONSEJO DE LA CULTURA GALLEGA

	CAPÍTULOS Y ARTICULOS	SERVICIOS	01		TOTAL
1-	GASTOS DE PERSONAL				
11	- PERSONAL EVENTUAL DE GABINETE		29.741	0	29.741
13	- LABORALES		952.614	0	952.614
16	- CUOTAS, PRESTACIONES Y GASTOS SOCIALES A CARGO DEL EMPLEADOR		300.600	0	300.600
	T O T A L C A P Í T U L O 1		1.282.955	0	1.282.955
2-	GASTOS EN BIENES CORRIENTES Y SERVICIOS				
20	- ALQUILERS Y CÁNONES		21.500	0	21.500
21	- REPARACIONES, MANTENIMIENTO Y CONSERVACIÓN		40.000	0	40.000
22	- MATERIAL, SUMINISTROS Y OTROS		847.500	0	847.500
23	- INDEMNIZACIONES POR RAZÓN DEL SERVICIO		128.000	0	128.000
	T O T A L C A P Í T U L O 2		1.037.000	0	1.037.000
4-	TRANSFERENCIAS CORRIENTES				
48	- A FAMILIAS E INSTITUCIONES SIN FIN DE LUCRO		32.500	0	32.500
	T O T A L C A P Í T U L O 4		32.500	0	32.500
6-	INVERSIONES REALES				
62	- INVERSIÓN NUEVA ASOCIADA FUNCIONAMIENTO OPERATIVO DE LOS SERVICIO		30.000	0	30.000
64	- GASTOS EN INVERSIONES DE CARÁCTER INMATERIAL		195.000	0	195.000
	T O T A L C A P Í T U L O 6		225.000	0	225.000
	- T O T A L G E N E R A L		2.577.455	0	2.577.455

PRESUPUESTOS DE LA COMUNIDAD AUTÓNOMA GALLEGA. AÑO 2012

RESUMEN GENERAL POR SERVICIOS Y CAPÍTULOS

SECCION - 04 PRESIDENCIA DE LA XUNTA

	CAPÍTULOS Y ARTICULOS	SERVICIOS	10	11	20
1-	GASTOS DE PERSONAL				
10	- ALTOS CARGOS Y DELEGADOS		127.502	55.269	55.269
11	- PERSONAL EVENTUAL DE GABINETE		785.234	0	0
12	- FUNCIONARIOS		825.702	21.740	1.752.578
13	- LABORALES		186.060	0	40.732
16	- CUOTAS, PRESTACIONES Y GASTOS SOCIALES A CARGO DEL EMPLEADOR		443.296	15.940	320.102
			-----	-----	-----
	TOTAL CAPÍTULO 1		2.367.794	92.949	2.168.681
2-	GASTOS EN BIENES CORRIENTES Y SERVICIOS				
20	- ALQUILERES Y CÁNONES		6.000	0	0
21	- REPARACIONES, MANTENIMIENTO Y CONSERVACIÓN		9.000	0	6.000
22	- MATERIAL, SUMINISTROS Y OTROS		1.265.300	0	173.837
23	- INDEMNIZACIONES POR RAZÓN DEL SERVICIO		65.000	0	23.000
27	- PUBLICACIONES		0	0	0
			-----	-----	-----
	TOTAL CAPÍTULO 2		1.345.300	0	202.837
4-	TRANSFERENCIAS CORRIENTES				
40	- A LA ADMINISTRACIÓN GENERAL Y ORGANISMOS PÚBLICOS DEL ESTADO		0	0	0
44	- A SOCIEDADES PÚBLICAS Y OTROS ENTES PÚBLICOS DE LA COMUNIDAD AUTÓ		0	0	0
46	- A CORPORACIONES LOCALES		0	0	0
47	- A EMPRESAS PRIVADAS		0	0	0
48	- A FAMILIAS E INSTITUCIONES SIN FIN DE LUCRO		5.681	0	0
			-----	-----	-----
	TOTAL CAPÍTULO 4		5.681	0	0
6-	INVERSIONES REALES				
60	- INVERSIÓN NUEVA EN INFRAESTRUCTURA Y BIENES DESTINADOS AL USO GEN		0	0	0
62	- INVERSIÓN NUEVA ASOCIADA FUNCIONAMIENTO OPERATIVO DE LOS SERVICIO		3.500	0	856
63	- INVERSIÓN DE REPOSICIÓN ASOCIADA AL FUNCIONAMIENTO OPERATIVO DE L		0	0	0
64	- GASTOS EN INVERSIONES DE CARÁCTER INMATERIAL		18.500	0	0
			-----	-----	-----
	TOTAL CAPÍTULO 6		22.000	0	856
7-	TRANSFERENCIAS DE CAPITAL				
74	- A SOCIEDADES PÚBLICAS Y OTROS ENTES PÚBLICOS DE LA COMUNIDAD AUTÓ		0	0	0
76	- A CORPORACIONES LOCALES		0	0	0
77	- A EMPRESAS PRIVADAS		0	0	0
78	- A FAMILIAS E INSTITUCIONES SIN FIN DE LUCRO		0	0	0
			-----	-----	-----
	TOTAL CAPÍTULO 7		0	0	0
8-	ACTIVOS FINANCIEROS				

PRESUPUESTOS DE LA COMUNIDAD AUTÓNOMA GALLEGA. AÑO 2012

RESUMEN GENERAL POR SERVICIOS Y CAPÍTULOS

SECCION - 04 PRESIDENCIA DE LA XUNTA

	30	31	40	50	60	70	TOTAL
10	55.269	55.269	55.269	55.269	55.269	55.269	569.654
11	524.298	0	63.313	144.171	119.530	93.617	1.730.163
12	808.413	36.195	1.612.341	1.479.446	1.346.921	1.813.429	9.696.765
13	325.095	17.411	183.919	63.545	1.271.964	729.905	2.818.631
16	346.684	15.611	443.439	417.888	601.963	682.588	3.287.511
	2.059.759	124.486	2.358.281	2.160.319	3.395.647	3.374.808	18.102.724
20	4.727	0	0	0	0	0	10.727
21	21.900	0	8.500	7.300	154.500	2.000	209.200
22	1.205.840	0	1.137.334	1.960.701	2.687.830	117.648	8.548.490
23	47.000	0	15.200	155.700	81.000	32.909	419.809
27	0	0	41.979	0	0	0	41.979
	1.279.467	0	1.203.013	2.123.701	2.923.330	152.557	9.230.205
40	0	0	0	0	0	65.000	65.000
44	703.860	0	545.512	0	5.051.254	0	6.300.626
46	0	0	3.888.281	725.000	0	736.620	5.349.901
47	73.081	0	772.732	0	0	0	845.813
48	3.000	0	3.872.706	5.126.683	7.734.452	0	16.742.522
	779.941	0	9.079.231	5.851.683	12.785.706	801.620	29.303.862
60	4.374.429	0	0	0	0	6.573.088	10.947.517
62	49.260	0	35.625	13.096	885.000	13.400.382	14.387.719
63	5.520	0	0	0	414.000	0	419.520
64	3.483.617	0	82.784	440.000	432.363	13.756.061	18.213.325
	7.912.826	0	118.409	453.096	1.731.363	33.729.531	43.968.081
74	1.351.151	0	223.600	0	0	0	1.574.751
76	0	0	0	0	557.536	0	557.536
77	0	0	0	0	0	13.040.113	13.040.113
78	0	0	0	961.776	18.000	1.466.472	2.446.248
	1.351.151	0	223.600	961.776	575.536	14.506.585	17.618.648

PRESUPUESTOS DE LA COMUNIDAD AUTÓNOMA GALLEGA. AÑO 2012

RESUMEN GENERAL POR SERVICIOS Y PROGRAMAS

SECCION - 04 PRESIDENCIA DE LA XUNTA

	PROGRAMAS	SERVICIOS	10	11	20
111A	- PRESIDENCIA DE LA XUNTA.		3.740.775	92.949	0
121B	- ASESORAMIENTO Y DEFENSA DE LOS INTERESES DE LA COMUNIDAD AUTÓNOMA		0	0	2.372.374
122A	- EVALUACIÓN Y CALIDAD DE LA ADMINISTRACIÓN PÚBLICA		0	0	0
311A	- DIRECCIÓN Y SERVICIOS GENERALES DE PROMOCIÓN SOCIAL		0	0	0
312C	- SERVICIOS SOCIALES RELATIVOS A LAS MIGRACIONES		0	0	0
312G	- APOYO A LA CONCILIACIÓN DE LA VIDA LABORAL Y PERSONAL Y OTROS SER		0	0	0
313B	- ACCIONES PARA LA IGUALDAD PROTECCIÓN Y PROMOCIÓN DE LA MUJER		0	0	0
313D	- PROTECCIÓN Y APOYO DE LAS MUJERES QUE SUFREN VIOLENCIA DE GÉNERO		0	0	0
432C	- FOMENTO DEL AUDIOVISUAL		0	0	0
441A	- PROMOCIÓN DA ACTIVIDAD DEPORTIVA		0	0	0
461A	- COBERTURA INFORMATIVA E APOYO A LA COMUNICACIÓN SOCIAL.		0	0	0
461B	- RADIOFUSIÓN Y TVG.		0	0	0
571A	- FOMENTO DE LA SOCIEDAD DE LA INFORMACIÓN E DEL CONOCIMIENTO		0	0	0
			-----	-----	-----
			3.740.775	92.949	2.372.374

PRESUPUESTOS DE LA COMUNIDAD AUTÓNOMA GALLEGA. AÑO 2012

RESUMEN GENERAL POR SERVICIOS Y PROGRAMAS

SECCION - 04 PRESIDENCIA DE LA XUNTA

	30	31	40	50	60	70	TOTAL
111A	0	0	0	0	0	0	3.833.724
121B	0	0	0	0	0	0	2.372.374
122A	0	0	0	0	0	3.374.808	3.374.808
311A	0	0	2.358.281	0	0	0	2.358.281
312C	0	0	0	11.550.575	0	0	11.550.575
312G	0	0	871.303	0	0	0	871.303
313B	0	0	6.884.089	0	0	0	6.884.089
313D	0	0	2.868.861	0	0	0	2.868.861
432C	1.059.047	0	0	0	0	0	1.059.047
441A	0	0	0	0	21.411.582	0	21.411.582
461A	6.400.429	124.486	0	0	0	0	6.524.915
461B	105.071.451	0	0	0	0	0	105.071.451
571A	0	0	0	0	0	49.190.293	49.190.293
	112.530.927	124.486	12.982.534	11.550.575	21.411.582	52.565.101	217.371.303

PRESUPUESTOS DE LA COMUNIDAD AUTÓNOMA GALLEGA. AÑO 2012

RESUMEN GENERAL POR SERVICIOS Y CAPÍTULOS

SECCION - 05 CONSELLERÍA DE PRESIDENCIA, ADMINISTRACIONES PÚBLICAS Y JUSTICIA

	CAPÍTULOS Y ARTICULOS	SERVICIOS	01	02	03
1-	GASTOS DE PERSONAL				
10	-	ALTOS CARGOS Y DELEGADOS	118.311	55.269	55.269
11	-	PERSONAL EVENTUAL DE GABINETE	368.831	0	0
12	-	FUNCIONARIOS	8.854.298	69.674.083	558.343
13	-	LABORALES	7.644.714	4.182.481	0
14	-	OTRO PERSONAL	0	205.870	0
15	-	INCENTIVOS AL RENDIMIENTO	98.213	702.365	0
16	-	CUOTAS, PRESTACIONES Y GASTOS SOCIALES A CARGO DEL EMPLEADOR	4.329.641	4.163.435	135.065
	T O T A L C A P Í T U L O 1		21.414.008	78.983.503	748.677
2-	GASTOS EN BIENES CORRIENTES Y SERVICIOS				
20	-	ALQUILERES Y CÁNONES	860.885	0	0
21	-	REPARACIONES, MANTENIMIENTO Y CONSERVACIÓN	4.694.498	120.000	8.000
22	-	MATERIAL, SUMINISTROS Y OTROS	22.453.970	2.422.370	164.175
23	-	INDEMNIZACIONES POR RAZÓN DEL SERVICIO	224.000	292.990	67.700
	T O T A L C A P Í T U L O 2		28.233.353	2.835.360	239.875
4-	TRANSFERENCIAS CORRIENTES				
40	-	A LA ADMINISTRACIÓN GENERAL Y ORGANISMOS PÚBLICOS DEL ESTADO	0	1.738.761	0
43	-	A ORGANISMOS AUTÓNOMOS Y AGENCIAS PÚBLICAS DE LA COMUNIDAD AUTÓNOMA	3.059.777	0	0
44	-	A SOCIEDADES PÚBLICAS Y OTROS ENTES PÚBLICOS DE LA COMUNIDAD AUTÓNOMA	20.000	140.000	0
46	-	A CORPORACIONES LOCALES	0	815.908	305.000
48	-	A FAMILIAS E INSTITUCIONES SIN FIN DE LUCRO	169.500	10.120.000	135.000
49	-	AL EXTERIOR	0	0	0
	T O T A L C A P Í T U L O 4		3.249.277	12.814.669	440.000
6-	INVERSIONES REALES				
62	-	INVERSIÓN NUEVA ASOCIADA FUNCIONAMIENTO OPERATIVO DE LOS SERVICIOS	3.046.000	180.000	3.935.774
63	-	INVERSIÓN DE REPOSICIÓN ASOCIADA AL FUNCIONAMIENTO OPERATIVO DE LOS SERVICIOS	444.000	0	0
64	-	GASTOS EN INVERSIONES DE CARÁCTER INMATERIAL	962.000	50.000	716.916
	T O T A L C A P Í T U L O 6		4.452.000	230.000	4.652.690
7-	TRANSFERENCIAS DE CAPITAL				
73	-	A ORGANISMOS AUTÓNOMOS Y AGENCIAS PÚBLICAS DE LA COMUNIDAD AUTÓNOMA	198.355	0	0
76	-	A CORPORACIONES LOCALES	200.000	0	4.994.639
78	-	A FAMILIAS E INSTITUCIONES SIN FIN DE LUCRO	60.000	0	0
79	-	AL EXTERIOR	0	0	0
	T O T A L C A P Í T U L O 7		458.355	0	4.994.639
8-	ACTIVOS FINANCIEROS				

PRESUPUESTOS DE LA COMUNIDAD AUTÓNOMA GALLEGA. AÑO 2012

RESUMEN GENERAL POR SERVICIOS Y CAPÍTULOS

SECCION - 05 CONSELLERÍA DE PRESIDENCIA, ADMINISTRACIONES PÚBLICAS Y JUSTICIA

	CAPÍTULOS Y ARTICULOS	SERVICIOS	01	02	03
87	- APORTACIONES A CUENTA DE CAPITAL		50.000	0	0
	TOTAL CAPÍTULO 8		50.000	0	0
	- TOTAL GENERAL		57.856.993	94.863.532	11.075.881

PRESUPUESTOS DE LA COMUNIDAD AUTÓNOMA GALLEGA. AÑO 2012

RESUMEN GENERAL POR SERVICIOS Y CAPÍTULOS

SECCION - 05 CONSELLERÍA DE PRESIDENCIA, ADMINISTRACIONES PÚBLICAS Y JUSTICIA

	04	05	06	07	08		TOTAL
10	55.626	55.269	149.165	55.269	276.343	0	820.521
11	0	0	0	0	315.991	0	684.822
12	458.433	2.051.474	1.053.981	990.683	793.957	0	84.435.252
13	0	82.186	83.349	195.789	0	0	12.188.519
14	0	0	0	0	0	0	205.870
15	0	1.559.661	0	0	0	0	2.360.239
16	100.667	406.373	297.054	182.999	312.581	0	9.927.815
	614.726	4.154.963	1.583.549	1.424.740	1.698.872	0	110.623.038
20	0	12.300	41.277	0	0	0	914.462
21	9.133	162.000	52.673	0	0	0	5.046.304
22	160.710	883.500	439.987	0	0	0	26.524.712
23	32.000	178.000	267.200	0	0	0	1.061.890
	201.843	1.235.800	801.137	0	0	0	33.547.368
40	0	0	0	0	0	0	1.738.761
43	0	3.283.117	0	0	0	0	6.342.894
44	0	8.827.793	845.112	0	0	0	9.832.905
46	0	418.000	0	0	0	0	1.538.908
48	13.000	423.000	785.718	0	0	0	11.646.218
49	0	0	3.760.647	0	0	0	3.760.647
	13.000	12.951.910	5.391.477	0	0	0	34.860.333
62	0	160.000	18.027	0	0	0	7.339.801
63	0	0	0	0	0	0	444.000
64	46.000	150.000	370.100	110.125	0	0	2.405.141
	46.000	310.000	388.127	110.125	0	0	10.188.942
73	0	5.773.603	0	0	0	0	5.971.958
76	0	630.873	0	0	0	0	5.825.512
78	0	0	0	0	0	0	60.000
79	0	0	1.457.056	0	0	0	1.457.056
	0	6.404.476	1.457.056	0	0	0	13.314.526

PRESUPUESTOS DE LA COMUNIDAD AUTÓNOMA GALLEGA. AÑO 2012

RESUMEN GENERAL POR SERVICIOS Y PROGRAMAS

SECCION - 05 CONSELLERÍA DE PRESIDENCIA, ADMINISTRACIONES PÚBLICAS Y JUSTICIA

	PROGRAMAS	SERVICIOS	01	02	03
111E	- RELACIONES EXTERIORES		0	0	0
121A	- DIRECCIÓN E SERVICIOS GENERALES DE ADMINISTRACIÓN GENERAL.		42.408.626	0	0
121C	- RELACIONES INSTITUCIONALES		0	0	0
122A	- EVALUACIÓN Y CALIDAD DE LA ADMINISTRACIÓN PÚBLICA		0	0	0
122B	- FORMACIÓN Y PERFECCIONAMIENTO DEL PERSONAL DE LA ADMINISTRACIÓN D		3.258.132	0	0
123A	- ACCIÓN SOCIAL EN FAVOR DEL PERSONAL DE LA ADMINISTRACIÓN		615.000	0	0
131A	- DIRECCIÓN Y SERVICIOS GENERALES DE JUSTICIA		10.600.235	23.029.541	0
131B	- PERSONAL AL SERVICIO DE LA ADMINISTRACIÓN DE JUSTICIA.		0	71.833.991	0
141A	- ADMINISTRACIÓN LOCAL		0	0	11.075.881
212A	- PROTECCIÓN CIVIL Y SEGURIDAD DE LA COMUNIDAD AUTÓNOMA		0	0	0
324B	- MEJORA DE LOS SISTEMAS DE SALUD Y SEGURIDAD EN EL TRABAJO		975.000	0	0
331A	- COOPERACIÓN EXTERIOR Y AL DESARROLLO		0	0	0
			-----	-----	-----
			57.856.993	94.863.532	11.075.881

PRESUPUESTOS DE LA COMUNIDAD AUTÓNOMA GALLEGA. AÑO 2012

RESUMEN GENERAL POR SERVICIOS Y PROGRAMAS

SECCION - 05 CONSELLERÍA DE PRESIDENCIA, ADMINISTRACIONES PÚBLICAS Y JUSTICIA

	04	05	06	07	08		TOTAL
111E	0	0	3.181.663	0	0	0	3.181.663
121A	0	0	0	0	1.698.872	0	44.107.498
121C	875.569	0	0	0	0	0	875.569
122A	0	0	0	1.534.865	0	0	1.534.865
122B	0	0	0	0	0	0	3.258.132
123A	0	0	0	0	0	0	615.000
131A	0	0	0	0	0	0	33.629.776
131B	0	0	0	0	0	0	71.833.991
141A	0	0	0	0	0	0	11.075.881
212A	0	25.057.149	0	0	0	0	25.057.149
324B	0	0	0	0	0	0	975.000
331A	0	0	6.439.683	0	0	0	6.439.683
	875.569	25.057.149	9.621.346	1.534.865	1.698.872	0	202.584.207

PRESUPUESTOS DE LA COMUNIDAD AUTÓNOMA GALLEGA. AÑO 2012

RESUMEN GENERAL POR SERVICIOS Y CAPÍTULOS

SECCION - 06 CONSELLERÍA DE HACIENDA

	CAPÍTULOS Y ARTICULOS	SERVICIOS	01	02	03
1-	GASTOS DE PERSONAL				
10	- ALTOS CARGOS Y DELEGADOS		118.311	55.269	55.269
11	- PERSONAL EVENTUAL DE GABINETE		272.936	0	0
12	- FUNCIONARIOS		10.573.703	6.030.118	1.023.354
13	- LABORALES		606.613	0	0
16	- CUOTAS, PRESTACIONES Y GASTOS SOCIALES A CARGO DEL EMPLEADOR		2.231.163	1.070.963	191.615
	T O T A L C A P Í T U L O 1		13.802.726	7.156.350	1.270.238
2-	GASTOS EN BIENES CORRIENTES Y SERVICIOS				
21	- REPARACIONES, MANTENIMIENTO Y CONSERVACIÓN		62.877	0	0
22	- MATERIAL, SUMINISTROS Y OTROS		1.709.169	0	0
23	- INDEMNIZACIONES POR RAZÓN DEL SERVICIO		120.000	0	0
27	- PUBLICACIONES		3.520	0	0
	T O T A L C A P Í T U L O 2		1.895.566	0	0
3-	GASTOS FINANCIEROS				
35	- INTERESES DE DEMORA Y OTROS GASTOS FINANCIEROS		0	0	0
	T O T A L C A P Í T U L O 3		0	0	0
4-	TRANSFERENCIAS CORRIENTES				
43	- A ORGANISMOS AUTÓNOMOS Y AGENCIAS PÚBLICAS DE LA COMUNIDAD AUTÓNOMA		11.460.444	0	0
48	- A FAMILIAS E INSTITUCIONES SIN FIN DE LUCRO		0	0	0
	T O T A L C A P Í T U L O 4		11.460.444	0	0
6-	INVERSIONES REALES				
63	- INVERSIÓN DE REPOSICIÓN ASOCIADA AL FUNCIONAMIENTO OPERATIVO DE L		363.799	0	0
64	- GASTOS EN INVERSIONES DE CARÁCTER INMATERIAL		50.000	811.075	0
	T O T A L C A P Í T U L O 6		413.799	811.075	0
7-	TRANSFERENCIAS DE CAPITAL				
73	- A ORGANISMOS AUTÓNOMOS Y AGENCIAS PÚBLICAS DE LA COMUNIDAD AUTÓNOMA		7.285.025	0	0
	T O T A L C A P Í T U L O 7		7.285.025	0	0
8-	ACTIVOS FINANCIEROS				
87	- APORTACIONES A CUENTA DE CAPITAL		212.500	0	0
	T O T A L C A P Í T U L O 8		212.500	0	0
	- T O T A L G E N E R A L		35.070.060	7.967.425	1.270.238

PRESUPUESTOS DE LA COMUNIDAD AUTÓNOMA GALLEGA. AÑO 2012

RESUMEN GENERAL POR SERVICIOS Y CAPÍTULOS

SECCION - 06 CONSELLERÍA DE HACIENDA

	04	05	06	07			TOTAL
10	55.269	55.269	55.269	55.269	0	0	449.925
11	0	0	0	0	0	0	272.936
12	936.701	1.116.115	1.446.359	1.649.769	0	0	22.776.119
13	44.893	18.969	37.938	140.280	0	0	848.693
16	164.730	195.725	290.147	401.393	0	0	4.545.736
	1.201.593	1.386.078	1.829.713	2.246.711	0	0	28.893.409
21	0	0	0	0	0	0	62.877
22	1.627.072	0	0	60.000	0	0	3.396.241
23	2.121	0	0	186.000	0	0	308.121
27	0	0	0	0	0	0	3.520
	1.629.193	0	0	246.000	0	0	3.770.759
35	0	200	0	0	0	0	200
	0	200	0	0	0	0	200
43	0	0	0	0	0	0	11.460.444
48	0	0	0	11.159	0	0	11.159
	0	0	0	11.159	0	0	11.471.603
63	0	0	0	0	0	0	363.799
64	0	0	1.648.265	0	0	0	2.509.340
	0	0	1.648.265	0	0	0	2.873.139
73	0	0	0	0	0	0	7.285.025
	0	0	0	0	0	0	7.285.025
87	0	0	0	0	0	0	212.500
	0	0	0	0	0	0	212.500
	2.830.786	1.386.278	3.477.978	2.503.870	0	0	54.506.635

PRESUPUESTOS DE LA COMUNIDAD AUTÓNOMA GALLEGA. AÑO 2012

RESUMEN GENERAL POR SERVICIOS Y CAPÍTULOS

SECCION - 07 CONSELLERÍA DE MEDIO AMBIENTE, TERRITORIO E INFRAESTRUTURAS

	CAPÍTULOS Y ARTICULOS	SERVICIOS	01	02	03
1-	GASTOS DE PERSONAL				
10	- ALTOS CARGOS Y DELEGADOS		118.311	55.269	55.269
11	- PERSONAL EVENTUAL DE GABINETE		478.775	0	0
12	- FUNCIONARIOS		3.744.543	2.900.483	2.682.230
13	- LABORALES		542.984	117.803	641.448
16	- CUOTAS, PRESTACIONES Y GASTOS SOCIALES A CARGO DEL EMPLEADOR		1.135.752	662.114	740.163
	T O T A L C A P Í T U L O 1		6.020.365	3.735.669	4.119.110
2-	GASTOS EN BIENES CORRIENTES Y SERVICIOS				
20	- ALQUILERES Y CÁNONES		0	0	31.500
21	- REPARACIONES, MANTENIMIENTO Y CONSERVACIÓN		23.915	20.132	76.000
22	- MATERIAL, SUMINISTROS Y OTROS		401.398	132.516	804.875
23	- INDEMNIZACIONES POR RAZÓN DEL SERVICIO		29.000	21.900	73.700
	T O T A L C A P Í T U L O 2		454.313	174.548	986.075
4-	TRANSFERENCIAS CORRIENTES				
40	- A LA ADMINISTRACIÓN GENERAL Y ORGANISMOS PÚBLICOS DEL ESTADO		0	0	0
43	- A ORGANISMOS AUTÓNOMOS Y AGENCIAS PÚBLICAS DE LA COMUNIDAD AUTÓNOMA		32.101.236	0	0
44	- A SOCIEDADES PÚBLICAS Y OTROS ENTES PÚBLICOS DE LA COMUNIDAD AUTÓNOMA		3.891.441	0	0
47	- A EMPRESAS PRIVADAS		0	0	0
48	- A FAMILIAS E INSTITUCIONES SIN FIN DE LUCRO		15.000	0	0
	T O T A L C A P Í T U L O 4		36.007.677	0	0
6-	INVERSIONES REALES				
60	- INVERSIÓN NUEVA EN INFRAESTRUCTURA Y BIENES DESTINADOS AL USO GENERAL		0	6.520.000	4.242.098
61	- INVERSIÓN DE REPOSICIÓN EN INFRAESTRUCTURA Y BIENES DESTINADOS AL USO GENERAL		0	0	0
62	- INVERSIÓN NUEVA ASOCIADA FUNCIONAMIENTO OPERATIVO DE LOS SERVICIOS		157.001	0	948.511
63	- INVERSIÓN DE REPOSICIÓN ASOCIADA AL FUNCIONAMIENTO OPERATIVO DE LOS SERVICIOS		10.000	0	407.422
64	- GASTOS EN INVERSIONES DE CARÁCTER INMATERIAL		1.901.732	1.680.000	9.126.058
	T O T A L C A P Í T U L O 6		2.068.733	8.200.000	14.724.089
7-	TRANSFERENCIAS DE CAPITAL				
73	- A ORGANISMOS AUTÓNOMOS Y AGENCIAS PÚBLICAS DE LA COMUNIDAD AUTÓNOMA		300.098.700	0	0
74	- A SOCIEDADES PÚBLICAS Y OTROS ENTES PÚBLICOS DE LA COMUNIDAD AUTÓNOMA		60.769.648	0	0
76	- A CORPORACIONES LOCALES		0	8.765.597	144.593
77	- A EMPRESAS PRIVADAS		0	0	7.098.446
	T O T A L C A P Í T U L O 7		360.868.348	8.765.597	7.243.039
	- T O T A L G E N E R A L		405.419.436	20.875.814	27.072.313

PRESUPUESTOS DE LA COMUNIDAD AUTÓNOMA GALLEGA. AÑO 2012

RESUMEN GENERAL POR SERVICIOS Y CAPÍTULOS

SECCION - 07 CONSELLERÍA DE MEDIO AMBIENTE, TERRITORIO E INFRAESTRUTURAS

	04	05	06				TOTAL
10	55.269	110.537	55.269	0	0	0	449.924
11	0	0	0	0	0	0	478.775
12	2.342.841	696.805	494.481	0	0	0	12.861.383
13	499.989	792.490	0	0	0	0	2.594.714
16	573.345	349.763	86.018	0	0	0	3.547.155
	3.471.444	1.949.595	635.768	0	0	0	19.931.951
20	0	0	25.000	0	0	0	56.500
21	20.000	0	20.000	0	0	0	160.047
22	568.822	0	98.186	0	0	0	2.005.797
23	55.000	0	44.000	0	0	0	223.600
	643.822	0	187.186	0	0	0	2.445.944
40	28.649	0	0	0	0	0	28.649
43	0	0	0	0	0	0	32.101.236
44	0	0	0	0	0	0	3.891.441
47	6.970.308	0	0	0	0	0	6.970.308
48	540.000	50.000	0	0	0	0	605.000
	7.538.957	50.000	0	0	0	0	43.596.634
60	1.581.204	0	0	0	0	0	12.343.302
61	5.075	0	0	0	0	0	5.075
62	0	14.587	1.800	0	0	0	1.121.899
63	10.000	0	0	0	0	0	427.422
64	2.789.243	1.536.621	214.430	0	0	0	17.248.084
	4.385.522	1.551.208	216.230	0	0	0	31.145.782
73	0	0	0	0	0	0	300.098.700
74	0	0	0	0	0	0	60.769.648
76	600.000	0	0	0	0	0	9.510.190
77	50.000	0	0	0	0	0	7.148.446
	650.000	0	0	0	0	0	377.526.984
	16.689.745	3.550.803	1.039.184	0	0	0	474.647.295

PRESUPUESTOS DE LA COMUNIDAD AUTÓNOMA GALLEGA. AÑO 2012

RESUMEN GENERAL POR SERVICIOS Y PROGRAMAS

SECCION - 07 CONSELLERÍA DE MEDIO AMBIENTE, TERRITORIO E INFRAESTRUTURAS

	PROGRAMAS	SERVICIOS	01	02	03
451A	- FOMENTO DE LA REHABILITACIÓN Y DE LA CALIDAD DE LA VIVIENDA		4.483.188	0	0
451B	- ACCESO A LA VIVIENDA		51.422.905	0	0
511A	- DIRECCIÓN Y SERVICIOS GENERALES DE TERRITORIO E INFRAESTRUTURAS		6.568.424	0	0
512A	- ORDENACIÓN E INSPECCIÓN DEL TRANSPORTE		0	0	0
512B	- CONSTRUCCIÓN, CONSERVACIÓN Y EXPLOTACIÓN DE ESTRADAS		276.125.539	0	0
521A	- URBANISMO		3.422.441	20.875.814	0
531A	- PROMOCIÓN DE SUELO PARA ACTIVIDADES ECONÓMICAS		168.304	0	0
541A	- DIRECCIÓN Y SERVICIOS GENERALES DE MEDIO AMBIENTE		1.989.987	0	1.056.075
541D	- CONTROL AMBIENTAL Y GESTIÓN DE RESIDUOS		0	0	23.652.941
541E	- CONOCIMIENTO DEL MEDIO AMBIENTE Y FOMENTO DA SOSTIBILIDADE		0	0	2.363.297
542A	- PLANIFICACIÓN E GESTIÓN HIDROLÓXICA		61.238.648	0	0
			-----	-----	-----
			405.419.436	20.875.814	27.072.313

PRESUPUESTOS DE LA COMUNIDAD AUTÓNOMA GALLEGA. AÑO 2012

RESUMEN GENERAL POR SERVICIOS Y PROGRAMAS

SECCION - 07 CONSELLERÍA DE MEDIO AMBIENTE, TERRITORIO E INFRAESTRUTURAS

	04	05	06				TOTAL
451A	0	0	0	0	0	0	4.483.188
451B	0	0	0	0	0	0	51.422.905
511A	0	0	1.039.184	0	0	0	7.607.608
512A	16.689.745	0	0	0	0	0	16.689.745
512B	0	0	0	0	0	0	276.125.539
521A	0	1.466.808	0	0	0	0	25.765.063
531A	0	0	0	0	0	0	168.304
541A	0	0	0	0	0	0	3.046.062
541D	0	0	0	0	0	0	23.652.941
541E	0	2.083.995	0	0	0	0	4.447.292
542A	0	0	0	0	0	0	61.238.648
	16.689.745	3.550.803	1.039.184	0	0	0	474.647.295

PRESUPUESTOS DE LA COMUNIDAD AUTÓNOMA GALLEGA. AÑO 2012

RESUMEN GENERAL POR SERVICIOS Y CAPÍTULOS

SECCION - 08 CONSELLERÍA DE ECONOMÍA E INDUSTRIA

	CAPÍTULOS Y ARTICULOS	SERVICIOS	01	02	03
1-	GASTOS DE PERSONAL				
10	- ALTOS CARGOS Y DELEGADOS		118.311	55.269	55.269
11	- PERSONAL EVENTUAL DE GABINETE		257.813	0	0
12	- FUNCIONARIOS		5.727.880	846.880	718.831
13	- LABORALES		2.236.758	0	41.725
16	- CUOTAS, PRESTACIONES Y GASTOS SOCIALES A CARGO DEL EMPLEADOR		1.702.639	156.426	208.881
	T O T A L C A P Í T U L O 1		10.043.401	1.058.575	1.024.706
2-	GASTOS EN BIENES CORRIENTES Y SERVICIOS				
21	- REPARACIONES, MANTENIMIENTO Y CONSERVACIÓN		53.900	0	0
22	- MATERIAL, SUMINISTROS Y OTROS		895.074	0	0
23	- INDEMNIZACIONES POR RAZÓN DEL SERVICIO		390.000	0	0
	T O T A L C A P Í T U L O 2		1.338.974	0	0
4-	TRANSFERENCIAS CORRIENTES				
40	- A LA ADMINISTRACIÓN GENERAL Y ORGANISMOS PÚBLICOS DEL ESTADO		0	42.200	0
43	- A ORGANISMOS AUTÓNOMOS Y AGENCIAS PÚBLICAS DE LA COMUNIDAD AUTÓNOMA		12.393.024	98.794	5.232.298
44	- A SOCIEDADES PÚBLICAS Y OTROS ENTES PÚBLICOS DE LA COMUNIDAD AUTÓNOMA		0	4.873.625	1.007.500
46	- A CORPORACIONES LOCALES		16.224	0	0
47	- A EMPRESAS PRIVADAS		0	1.076.250	0
48	- A FAMILIAS E INSTITUCIONES SIN FIN DE LUCRO		16.224	1.028.218	357.500
	T O T A L C A P Í T U L O 4		12.425.472	7.119.087	6.597.298
6-	INVERSIONES REALES				
60	- INVERSIÓN NUEVA EN INFRAESTRUCTURA Y BIENES DESTINADOS AL USO GENERAL		0	0	0
62	- INVERSIÓN NUEVA ASOCIADA FUNCIONAMIENTO OPERATIVO DE LOS SERVICIOS		606.000	0	30.000
63	- INVERSIÓN DE REPOSICIÓN ASOCIADA AL FUNCIONAMIENTO OPERATIVO DE LOS SERVICIOS		266.652	0	0
64	- GASTOS EN INVERSIONES DE CARÁCTER INMATERIAL		2.200.000	2.191.921	300.000
	T O T A L C A P Í T U L O 6		3.072.652	2.191.921	330.000
7-	TRANSFERENCIAS DE CAPITAL				
70	- A LA ADMINISTRACIÓN GENERAL Y ORGANISMOS PÚBLICOS DEL ESTADO		0	770.000	0
73	- A ORGANISMOS AUTÓNOMOS Y AGENCIAS PÚBLICAS DE LA COMUNIDAD AUTÓNOMA		61.324.456	287.000	920.000
74	- A SOCIEDADES PÚBLICAS Y OTROS ENTES PÚBLICOS DE LA COMUNIDAD AUTÓNOMA		0	4.948.893	1.080.000
76	- A CORPORACIONES LOCALES		0	5.414	4.787.011
77	- A EMPRESAS PRIVADAS		0	26.084.352	1.852.025
78	- A FAMILIAS E INSTITUCIONES SIN FIN DE LUCRO		0	8.858.337	9.839.360
	T O T A L C A P Í T U L O 7		61.324.456	40.953.996	18.478.396
8-	ACTIVOS FINANCIEROS				

PRESUPUESTOS DE LA COMUNIDAD AUTÓNOMA GALLEGA. AÑO 2012

RESUMEN GENERAL POR SERVICIOS Y CAPÍTULOS

SECCION - 08 CONSELLERÍA DE ECONOMÍA E INDUSTRIA

	CAPÍTULOS Y ARTICULOS	SERVICIOS	01	02	03
87	- APORTACIONES A CUENTA DE CAPITAL		0	0	952.000
88	- FONDO CAPITAL RIESGO		0	20.000.000	0
	T O T A L C A P Í T U L O 8		0	20.000.000	952.000
	- T O T A L G E N E R A L		88.204.955	71.323.579	27.382.400

PRESUPUESTOS DE LA COMUNIDAD AUTÓNOMA GALLEGA. AÑO 2012

RESUMEN GENERAL POR SERVICIOS Y CAPÍTULOS

SECCION - 08 CONSELLERÍA DE ECONOMÍA E INDUSTRIA

	04						TOTAL
10	55.269	0	0	0	0	0	284.118
11	0	0	0	0	0	0	257.813
12	930.021	0	0	0	0	0	8.223.612
13	46.241	0	0	0	0	0	2.324.724
16	221.004	0	0	0	0	0	2.288.950
	1.252.535	0	0	0	0	0	13.379.217
21	0	0	0	0	0	0	53.900
22	0	0	0	0	0	0	895.074
23	0	0	0	0	0	0	390.000
	0	0	0	0	0	0	1.338.974
40	0	0	0	0	0	0	42.200
43	2.253.135	0	0	0	0	0	19.977.251
44	0	0	0	0	0	0	5.881.125
46	0	0	0	0	0	0	16.224
47	0	0	0	0	0	0	1.076.250
48	50.000	0	0	0	0	0	1.451.942
	2.303.135	0	0	0	0	0	28.444.992
60	73.568	0	0	0	0	0	73.568
62	171.152	0	0	0	0	0	807.152
63	0	0	0	0	0	0	266.652
64	709.507	0	0	0	0	0	5.401.428
	954.227	0	0	0	0	0	6.548.800
70	0	0	0	0	0	0	770.000
73	172.959	0	0	0	0	0	62.704.415
74	0	0	0	0	0	0	6.028.893
76	11.436.969	0	0	0	0	0	16.229.394
77	6.982.372	0	0	0	0	0	34.918.749
78	6.695.580	0	0	0	0	0	25.393.277
	25.287.880	0	0	0	0	0	146.044.728

PRESUPUESTOS DE LA COMUNIDAD AUTÓNOMA GALLEGA. AÑO 2012

RESUMEN GENERAL POR SERVICIOS Y PROGRAMAS

SECCION - 08 CONSELLERÍA DE ECONOMÍA E INDUSTRIA

	PROGRAMAS	SERVICIOS	01	02	03
561A	- PLAN GALLEGO DE INVESTIGACIÓN, INNOVACIÓN Y CRECIMIENTO		0	51.465.464	0
613B	- ORDENACIÓN, INFORMACIÓN Y DEFENSA DEL CONSUMIDOR		0	0	6.152.298
731A	- DIRECCIÓN E SERVICIOS GENERALES DE INDUSTRIA		8.480.334	0	0
732A	- REGULACIÓN Y SOPORTE DE LA ACTIVIDAD INDUSTRIAL		6.007.141	0	0
733A	- EFICIENCIA ENERGÉTICA Y ENERGÍAS RENOVABLES		0	0	0
734A	- FOMENTO DE LA MINERÍA		0	0	0
741A	- APOYO A LA MODERNIZACIÓN, INTERNACIONALIZACIÓN Y MEJORA DE LA CO		71.210.422	19.858.115	0
741B	- FOMENTO DE LA INVERSIÓN EN CAPITAL HUMANO		2.507.058	0	0
751A	- ORDENACIÓN, REGULACIÓN Y PROMOCIÓN DEL COMERCIO INTERIOR DE GALICIA		0	0	21.230.102
			-----	-----	-----
			88.204.955	71.323.579	27.382.400

PRESUPUESTOS DE LA COMUNIDAD AUTÓNOMA GALLEGA. AÑO 2012

RESUMEN GENERAL POR SERVICIOS Y PROGRAMAS

SECCION - 08 CONSELLERÍA DE ECONOMÍA E INDUSTRIA

	04						TOTAL
561A	0	0	0	0	0	0	51.465.464
613B	0	0	0	0	0	0	6.152.298
731A	0	0	0	0	0	0	8.480.334
732A	5.097.918	0	0	0	0	0	11.105.059
733A	13.176.970	0	0	0	0	0	13.176.970
734A	6.404.180	0	0	0	0	0	6.404.180
741A	5.118.709	0	0	0	0	0	96.187.246
741B	0	0	0	0	0	0	2.507.058
751A	0	0	0	0	0	0	21.230.102
	29.797.777	0	0	0	0	0	216.708.711

PRESUPUESTOS DE LA COMUNIDAD AUTÓNOMA GALLEGA. AÑO 2012

RESUMEN GENERAL POR SERVICIOS Y CAPÍTULOS

SECCION - 09 CONSELLERÍA DE EDUCACIÓN Y ORDENACIÓN UNIVERSITARIA

	CAPÍTULOS Y ARTICULOS	SERVICIOS	01	02	03
1-	GASTOS DE PERSONAL				
10	- ALTOS CARGOS Y DELEGADOS		0	0	0
11	- PERSONAL EVENTUAL DE GABINETE		0	0	0
12	- FUNCIONARIOS		0	0	0
13	- LABORALES		0	0	0
16	- CUOTAS, PRESTACIONES Y GASTOS SOCIALES A CARGO DEL EMPLEADOR		0	0	0
	TOTAL CAPÍTULO 1		0	0	0
2-	GASTOS EN BIENES CORRIENTES Y SERVICIOS				
21	- REPARACIONES, MANTENIMIENTO Y CONSERVACIÓN		467.109	0	15.439
22	- MATERIAL, SUMINISTROS Y OTROS		147.917.875	208.677	107.363
23	- INDEMNIZACIONES POR RAZÓN DEL SERVICIO		532.679	0	29.400
27	- PUBLICACIONES		0	0	0
	TOTAL CAPÍTULO 2		148.917.663	208.677	152.202
4-	TRANSFERENCIAS CORRIENTES				
44	- A SOCIEDADES PÚBLICAS Y OTROS ENTES PÚBLICOS DE LA COMUNIDAD AUTÓ		0	321.771.990	0
46	- A CORPORACIONES LOCALES		618.959	0	520.000
47	- A EMPRESAS PRIVADAS		0	0	350.700
48	- A FAMILIAS E INSTITUCIONES SIN FIN DE LUCRO		808.392	3.118.773	577.140
	TOTAL CAPÍTULO 4		1.427.351	324.890.763	1.447.840
6-	INVERSIONES REALES				
62	- INVERSIÓN NUEVA ASOCIADA FUNCIONAMIENTO OPERATIVO DE LOS SERVICIO		29.994.460	1.384.160	136.000
63	- INVERSIÓN DE REPOSICIÓN ASOCIADA AL FUNCIONAMIENTO OPERATIVO DE L		11.338.302	0	0
64	- GASTOS EN INVERSIONES DE CARÁCTER INMATERIAL		257.772	37.260	5.658.735
	TOTAL CAPÍTULO 6		41.590.534	1.421.420	5.794.735
7-	TRANSFERENCIAS DE CAPITAL				
74	- A SOCIEDADES PÚBLICAS Y OTROS ENTES PÚBLICOS DE LA COMUNIDAD AUTÓ		0	62.189.656	0
76	- A CORPORACIONES LOCALES		0	0	40.000
77	- A EMPRESAS PRIVADAS		0	0	19.488
78	- A FAMILIAS E INSTITUCIONES SIN FIN DE LUCRO		0	0	302.720
79	- AL EXTERIOR		0	0	378.529
	TOTAL CAPÍTULO 7		0	62.189.656	740.737
9-	PASIVOS FINANCIEROS				
95	- AMORTIZACIÓN DE DEUDA PÚBLICA Y PRÉSTAMOS		0	522.799	0
	TOTAL CAPÍTULO 9		0	522.799	0
	- TOTAL GENERAL		191.935.548	389.233.315	8.135.514

PRESUPUESTOS DE LA COMUNIDAD AUTÓNOMA GALLEGA. AÑO 2012

RESUMEN GENERAL POR SERVICIOS Y CAPÍTULOS

SECCION - 09 CONSELLERÍA DE EDUCACIÓN Y ORDENACIÓN UNIVERSITARIA

	04	05					TOTAL
10	0	339.385	0	0	0	0	339.385
11	0	361.321	0	0	0	0	361.321
12	0	1.181.743.749	0	0	0	0	1.181.743.749
13	0	81.068.075	0	0	0	0	81.068.075
16	0	66.298.070	0	0	0	0	66.298.070
	0	1.329.810.600	0	0	0	0	1.329.810.600
21	0	0	0	0	0	0	482.548
22	638.433	59.724.965	0	0	0	0	208.597.313
23	88.808	742.520	0	0	0	0	1.393.407
27	56.370	5.380	0	0	0	0	61.750
	783.611	60.472.865	0	0	0	0	210.535.018
44	0	0	0	0	0	0	321.771.990
46	850.000	0	0	0	0	0	1.988.959
47	0	0	0	0	0	0	350.700
48	4.992.700	247.869.603	0	0	0	0	257.366.608
	5.842.700	247.869.603	0	0	0	0	581.478.257
62	8.000	1.850.000	0	0	0	0	33.372.620
63	0	0	0	0	0	0	11.338.302
64	4.763.625	500.000	0	0	0	0	11.217.392
	4.771.625	2.350.000	0	0	0	0	55.928.314
74	0	0	0	0	0	0	62.189.656
76	0	0	0	0	0	0	40.000
77	0	0	0	0	0	0	19.488
78	0	15.149.106	0	0	0	0	15.451.826
79	0	0	0	0	0	0	378.529
	0	15.149.106	0	0	0	0	78.079.499
95	0	0	0	0	0	0	522.799
	0	0	0	0	0	0	522.799
	11.397.936	1.655.652.174	0	0	0	0	2.256.354.487

PRESUPUESTOS DE LA COMUNIDAD AUTÓNOMA GALLEGA. AÑO 2012

RESUMEN GENERAL POR SERVICIOS Y PROGRAMAS

SECCION - 09 CONSELLERÍA DE EDUCACIÓN Y ORDENACIÓN UNIVERSITARIA

	PROGRAMAS	SERVICIOS	01	02	03
151A	- FOMENTO DE LA LENGUA GALLEGA		0	0	8.135.514
421A	- DIRECCIÓN Y SERVICIOS GENERALES DE EDUCACIÓN.		2.016.638	0	0
422A	- EDUCACIÓN INFANTIL, PRIMARIA Y ESO		25.337.143	0	0
422C	- ENSEÑANZAS UNIVERSITARIAS.		0	342.826.994	0
422D	- EDUCACIÓN ESPECIAL.		652.770	0	0
422E	- ENSEÑANZAS ARTÍSTICAS.		300.000	0	0
422G	- ENSEÑANZAS ESPECIALES		250.000	0	0
422H	- OTRAS ENSEÑANZAS.		0	0	0
422I	- FORMACIÓN Y PERFECCIONAMIENTO DEL PROFESORADO.		0	0	0
422M	- ENSEÑANZA SECUNDARIA Y FORMACIÓN PROFESIONAL		10.437.943	0	0
423A	- SERVICIOS Y AYUDAS COMPLEMENTARIAS DE LAS ENSEÑANZAS.		145.975.309	0	0
423B	- PREVENCIÓN DEL ABANDONO ESCOLAR		0	0	0
561B	- INVERSIÓN UNIVERSITARIA		0	46.406.321	0
571A	- FOMENTO DE LA SOCIEDAD DE LA INFORMACIÓN E DEL CONOCIMIENTO		6.963.357	0	0
581A	- ELABORACIÓN Y DIFUSIÓN ESTADÍSTICA		2.388	0	0
			-----	-----	-----
			191.935.548	389.233.315	8.135.514

PRESUPUESTOS DE LA COMUNIDAD AUTÓNOMA GALLEGA. AÑO 2012

RESUMEN GENERAL POR SERVICIOS Y PROGRAMAS

SECCION - 09 CONSELLERÍA DE EDUCACIÓN Y ORDENACIÓN UNIVERSITARIA

	04	05					TOTAL
151A	0	1.844.242	0	0	0	0	9.979.756
421A	0	24.384.257	0	0	0	0	26.400.895
422A	0	787.699.509	0	0	0	0	813.036.652
422C	0	0	0	0	0	0	342.826.994
422D	0	33.908.403	0	0	0	0	34.561.173
422E	407.000	28.489.184	0	0	0	0	29.196.184
422G	194.060	14.312.216	0	0	0	0	14.756.276
422H	300.500	320.000	0	0	0	0	620.500
422I	2.696.320	0	0	0	0	0	2.696.320
422M	2.421.066	709.334.258	0	0	0	0	722.193.267
423A	4.368.990	37.880.239	0	0	0	0	188.224.538
423B	1.010.000	17.479.866	0	0	0	0	18.489.866
561B	0	0	0	0	0	0	46.406.321
571A	0	0	0	0	0	0	6.963.357
581A	0	0	0	0	0	0	2.388
	11.397.936	1.655.652.174	0	0	0	0	2.256.354.487

PRESUPUESTOS DE LA COMUNIDAD AUTÓNOMA GALLEGA. AÑO 2012

RESUMEN GENERAL POR SERVICIOS Y CAPÍTULOS

SECCION - 10 CONSELLERÍA DE SANIDAD

	CAPÍTULOS Y ARTICULOS	SERVICIOS	01	02	TOTAL
1-	GASTOS DE PERSONAL				
10	- ALTOS CARGOS Y DELEGADOS		118.311	55.269	173.580
11	- PERSONAL EVENTUAL DE GABINETE		240.621	0	240.621
12	- FUNCIONARIOS		11.663.525	21.769.343	33.432.868
13	- LABORALES		938.659	3.086.441	4.025.100
15	- INCENTIVOS AL RENDIMIENTO		0	150.562	150.562
16	- CUOTAS, PRESTACIONES Y GASTOS SOCIALES A CARGO DEL EMPLEADOR		2.838.911	5.204.794	8.043.705
	T O T A L C A P Í T U L O 1		15.800.027	30.266.409	46.066.436
2-	GASTOS EN BIENES CORRIENTES Y SERVICIOS				
20	- ALQUILERES Y CÁNONES		2.450	0	2.450
21	- REPARACIONES, MANTENIMIENTO Y CONSERVACIÓN		176.042	0	176.042
22	- MATERIAL, SUMINISTROS Y OTROS		1.330.698	0	1.330.698
23	- INDEMNIZACIONES POR RAZÓN DEL SERVICIO		140.128	0	140.128
	T O T A L C A P Í T U L O 2		1.649.318	0	1.649.318
4-	TRANSFERENCIAS CORRIENTES				
43	- A ORGANISMOS AUTÓNOMOS Y AGENCIAS PÚBLICAS DE LA COMUNIDAD AUTÓNOMA		3.214.328.363	0	3.214.328.363
48	- A FAMILIAS E INSTITUCIONES SIN FIN DE LUCRO		45.000	7.312.104	7.357.104
	T O T A L C A P Í T U L O 4		3.214.373.363	7.312.104	3.221.685.467
6-	INVERSIONES REALES				
62	- INVERSIÓN NUEVA ASOCIADA FUNCIONAMIENTO OPERATIVO DE LOS SERVICIOS		20.000	19.552.626	19.572.626
64	- GASTOS EN INVERSIONES DE CARÁCTER INMATERIAL		3.095.662	3.893.406	6.989.068
	T O T A L C A P Í T U L O 6		3.115.662	23.446.032	26.561.694
7-	TRANSFERENCIAS DE CAPITAL				
73	- A ORGANISMOS AUTÓNOMOS Y AGENCIAS PÚBLICAS DE LA COMUNIDAD AUTÓNOMA		58.391.939	0	58.391.939
	T O T A L C A P Í T U L O 7		58.391.939	0	58.391.939
	- T O T A L G E N E R A L		3.293.330.309	61.024.545	3.354.354.854

PRESUPUESTOS DE LA COMUNIDAD AUTÓNOMA GALLEGA. AÑO 2012

RESUMEN GENERAL POR SERVICIOS Y PROGRAMAS

SECCION - 10 CONSELLERÍA DE SANIDAD

	PROGRAMAS	SERVICIOS	01	02	TOTAL
411A	- DIRECCIÓN Y SERVICIOS GENERALES DE SANIDAD.		3.292.370.227	2.208.266	3.294.578.493
413A	- PROTECCIÓN Y PROMOCIÓN DE LA SALUD PÚBLICA		960.082	58.816.279	59.776.361
			-----	-----	-----
			3.293.330.309	61.024.545	3.354.354.854

PRESUPUESTOS DE LA COMUNIDAD AUTÓNOMA GALLEGA. AÑO 2012

RESUMEN GENERAL POR SERVICIOS Y CAPÍTULOS

SECCION - 11 CONSELLERÍA DE CULTURA Y TURISMO

	CAPÍTULOS Y ARTICULOS	SERVICIOS	01	02	03
1-	GASTOS DE PERSONAL				
10	- ALTOS CARGOS Y DELEGADOS		118.311	55.269	55.269
11	- PERSONAL EVENTUAL DE GABINETE		333.216	0	0
12	- FUNCIONARIOS		2.453.435	3.029.732	5.583.444
13	- LABORALES		813.839	341.134	2.975.924
16	- CUOTAS, PRESTACIONES Y GASTOS SOCIALES A CARGO DEL EMPLEADOR		990.422	768.715	2.022.958
	T O T A L C A P Í T U L O 1		4.709.223	4.194.850	10.637.595
2-	GASTOS EN BIENES CORRIENTES Y SERVICIOS				
20	- ALQUILERES Y CÁNONES		4.800	0	6.806
21	- REPARACIONES, MANTENIMIENTO Y CONSERVACIÓN		425.000	0	20.715
22	- MATERIAL, SUMINISTROS Y OTROS		3.895.940	0	403.231
23	- INDEMNIZACIONES POR RAZÓN DEL SERVICIO		200.000	0	4.948
	T O T A L C A P Í T U L O 2		4.525.740	0	435.700
4-	TRANSFERENCIAS CORRIENTES				
43	- A ORGANISMOS AUTÓNOMOS Y AGENCIAS PÚBLICAS DE LA COMUNIDAD AUTÓNOMA		0	0	0
44	- A SOCIEDADES PÚBLICAS Y OTROS ENTES PÚBLICOS DE LA COMUNIDAD AUTÓNOMA		5.099.447	14.109.576	0
48	- A FAMILIAS E INSTITUCIONES SIN FIN DE LUCRO		90.100	622.365	759.610
49	- AL EXTERIOR		0	18.000	0
	T O T A L C A P Í T U L O 4		5.189.547	14.749.941	759.610
6-	INVERSIONES REALES				
60	- INVERSIÓN NUEVA EN INFRAESTRUCTURA Y BIENES DESTINADOS AL USO GENERAL		0	180.870	400.000
61	- INVERSIÓN DE REPOSICIÓN EN INFRAESTRUCTURA Y BIENES DESTINADOS AL USO GENERAL		0	6.094.142	0
62	- INVERSIÓN NUEVA ASOCIADA AL FUNCIONAMIENTO OPERATIVO DE LOS SERVICIOS		65.333	1.013.000	1.195.586
63	- INVERSIÓN DE REPOSICIÓN ASOCIADA AL FUNCIONAMIENTO OPERATIVO DE LOS SERVICIOS		0	0	4.071.944
64	- GASTOS EN INVERSIONES DE CARÁCTER INMATERIAL		738.378	3.211.722	2.753.369
	T O T A L C A P Í T U L O 6		803.711	10.499.734	8.420.899
7-	TRANSFERENCIAS DE CAPITAL				
73	- A ORGANISMOS AUTÓNOMOS Y AGENCIAS PÚBLICAS DE LA COMUNIDAD AUTÓNOMA		0	0	0
74	- A SOCIEDADES PÚBLICAS Y OTROS ENTES PÚBLICOS DE LA COMUNIDAD AUTÓNOMA		8.658.108	14.999.920	82.000
76	- A CORPORACIONES LOCALES		632.526	2.908.458	1.158.224
77	- A EMPRESAS PRIVADAS		0	2.539.320	0
78	- A FAMILIAS E INSTITUCIONES SIN FIN DE LUCRO		222.500	5.000	1.056.000
	T O T A L C A P Í T U L O 7		9.513.134	20.452.698	2.296.224
	- T O T A L G E N E R A L		24.741.355	49.897.223	22.550.028

PRESUPUESTOS DE LA COMUNIDAD AUTÓNOMA GALLEGA. AÑO 2012

RESUMEN GENERAL POR SERVICIOS Y CAPÍTULOS

SECCION - 11 CONSELLERÍA DE CULTURA Y TURISMO

	04						TOTAL
10	55.269	0	0	0	0	0	284.118
11	0	0	0	0	0	0	333.216
12	3.337.920	0	0	0	0	0	14.404.531
13	3.390.380	0	0	0	0	0	7.521.277
16	1.482.498	0	0	0	0	0	5.264.593
	8.266.067	0	0	0	0	0	27.807.735
20	0	0	0	0	0	0	11.606
21	0	0	0	0	0	0	445.715
22	0	0	0	0	0	0	4.299.171
23	0	0	0	0	0	0	204.948
	0	0	0	0	0	0	4.961.440
43	4.491.862	0	0	0	0	0	4.491.862
44	0	0	0	0	0	0	19.209.023
48	711.157	0	0	0	0	0	2.183.232
49	0	0	0	0	0	0	18.000
	5.203.019	0	0	0	0	0	25.902.117
60	0	0	0	0	0	0	580.870
61	0	0	0	0	0	0	6.094.142
62	3.081.261	0	0	0	0	0	5.355.180
63	226.445	0	0	0	0	0	4.298.389
64	1.582.866	0	0	0	0	0	8.286.335
	4.890.572	0	0	0	0	0	24.614.916
73	10.152.924	0	0	0	0	0	10.152.924
74	3.618.803	0	0	0	0	0	27.358.831
76	18.000	0	0	0	0	0	4.717.208
77	365.092	0	0	0	0	0	2.904.412
78	110.000	0	0	0	0	0	1.393.500
	14.264.819	0	0	0	0	0	46.526.875
	32.624.477	0	0	0	0	0	129.813.083

PRESUPUESTOS DE LA COMUNIDAD AUTÓNOMA GALLEGA. AÑO 2012

RESUMEN GENERAL POR SERVICIOS Y CAPÍTULOS

SECCION - 12 CONSELLERÍA DE TRABAJO Y BIENESTAR

	CAPÍTULOS Y ARTICULOS	SERVICIOS	01	02	03
1-	GASTOS DE PERSONAL				
10	- ALTOS CARGOS Y DELEGADOS		118.311	55.269	55.269
11	- PERSONAL EVENTUAL DE GABINETE		395.655	0	0
12	- FUNCIONARIOS		10.264.294	103.532	3.468.883
13	- LABORALES		15.937.705	7.078.665	129.032
16	- CUOTAS, PRESTACIONES Y GASTOS SOCIALES A CARGO DEL EMPLEADOR		7.321.726	1.772.399	656.531
	T O T A L C A P Í T U L O 1		34.037.691	9.009.865	4.309.715
2-	GASTOS EN BIENES CORRIENTES Y SERVICIOS				
20	- ALQUILERES Y CÁNONES		23.844	0	0
21	- REPARACIONES, MANTENIMIENTO Y CONSERVACIÓN		833.692	344.018	31.197
22	- MATERIAL, SUMINISTROS Y OTROS		5.933.713	34.935.218	801.309
23	- INDEMNIZACIONES POR RAZÓN DEL SERVICIO		357.190	17.635	53.578
27	- PUBLICACIONES		0	0	33.796
	T O T A L C A P Í T U L O 2		7.148.439	35.296.871	919.880
3-	GASTOS FINANCIEROS				
35	- INTERESES DE DEMORA Y OTROS GASTOS FINANCIEROS		0	0	0
	T O T A L C A P Í T U L O 3		0	0	0
4-	TRANSFERENCIAS CORRIENTES				
40	- A LA ADMINISTRACIÓN GENERAL Y ORGANISMOS PÚBLICOS DEL ESTADO		0	0	0
43	- A ORGANISMOS AUTÓNOMOS Y AGENCIAS PÚBLICAS DE LA COMUNIDAD AUTÓNOMA		1.151.436	0	6.221.823
44	- A SOCIEDADES PÚBLICAS Y OTROS ENTES PÚBLICOS DE LA COMUNIDAD AUTÓNOMA		1.963.174	21.726.086	360.000
46	- A CORPORACIONES LOCALES		0	12.583.916	308.420
47	- A EMPRESAS PRIVADAS		2.800	0	3.527.475
48	- A FAMILIAS E INSTITUCIONES SIN FIN DE LUCRO		19.125	49.586.912	6.118.595
49	- AL EXTERIOR		0	0	0
	T O T A L C A P Í T U L O 4		3.136.535	83.896.914	16.536.313
6-	INVERSIONES REALES				
62	- INVERSIÓN NUEVA ASOCIADA FUNCIONAMIENTO OPERATIVO DE LOS SERVICIOS		5.016.028	80.000	68.952
63	- INVERSIÓN DE REPOSICIÓN ASOCIADA AL FUNCIONAMIENTO OPERATIVO DE LOS SERVICIOS		4.926.744	178.848	0
64	- GASTOS EN INVERSIONES DE CARÁCTER INMATERIAL		407.093	52.545	1.574.447
	T O T A L C A P Í T U L O 6		10.349.865	311.393	1.643.399
7-	TRANSFERENCIAS DE CAPITAL				
73	- A ORGANISMOS AUTÓNOMOS Y AGENCIAS PÚBLICAS DE LA COMUNIDAD AUTÓNOMA		11.700	0	730.261

PRESUPUESTOS DE LA COMUNIDAD AUTÓNOMA GALLEGA. AÑO 2012

RESUMEN GENERAL POR SERVICIOS Y CAPÍTULOS

SECCION - 12 CONSELLERÍA DE TRABAJO Y BIENESTAR

	CAPÍTULOS Y ARTICULOS	SERVICIOS	01	02	03
74	- A SOCIEDADES PÚBLICAS Y OTROS ENTES PÚBLICOS DE LA COMUNIDAD AUTÓ		0	2.772.670	0
76	- A CORPORACIONES LOCALES		0	4.552.141	0
77	- A EMPRESAS PRIVADAS		0	0	956.608
78	- A FAMILIAS E INSTITUCIONES SIN FIN DE LUCRO		0	0	0
	TOTAL CAPÍTULO 7		11.700	7.324.811	1.686.869
8-	ACTIVOS FINANCIEROS				
86	- ADQUISICIÓN DE ACCIONES FUERA DEL SECTOR PÚBLICO		0	0	255.000
	TOTAL CAPÍTULO 8		0	0	255.000
	- TOTAL GENERAL		54.684.230	135.839.854	25.351.176

PRESUPUESTOS DE LA COMUNIDAD AUTÓNOMA GALLEGA. AÑO 2012

RESUMEN GENERAL POR SERVICIOS Y CAPÍTULOS

SECCION - 12 CONSELLERÍA DE TRABAJO Y BIENESTAR

	04	05	06	07			TOTAL
10	55.269	55.269	55.269	55.269	0	0	449.925
11	0	0	0	0	0	0	395.655
12	3.764.175	17.738.168	9.195.158	2.363.272	0	0	46.897.482
13	1.026.807	7.658.048	60.154.299	3.546.928	0	0	95.531.484
16	849.637	6.245.237	18.352.439	1.404.955	0	0	36.602.924
	5.695.888	31.696.722	87.757.165	7.370.424	0	0	179.877.470
20	0	100.000	0	10.000	0	0	133.844
21	10.652	440.177	965.542	240.000	0	0	2.865.278
22	591.187	14.428.968	133.630.909	4.892.980	0	0	195.214.284
23	3.711	30.000	39.955	0	0	0	502.069
27	34.665	60.000	0	0	0	0	128.461
	640.215	15.059.145	134.636.406	5.142.980	0	0	198.843.936
35	0	0	1.600	0	0	0	1.600
	0	0	1.600	0	0	0	1.600
40	40.000	0	0	0	0	0	40.000
43	190.000	0	0	0	0	0	7.563.259
44	1.835.000	1.170.000	18.427.302	675.000	0	0	46.156.562
46	69.528.660	14.141.263	31.454.087	839.850	0	0	128.856.196
47	53.097.709	26.894.185	0	0	0	0	83.522.169
48	22.805.819	56.027.227	107.306.428	1.175.000	0	0	243.039.106
49	0	34.000	0	0	0	0	34.000
	147.497.188	98.266.675	157.187.817	2.689.850	0	0	509.211.292
62	0	920.000	2.392.203	0	0	0	8.477.183
63	0	1.400.000	0	0	0	0	6.505.592
64	93.825	64.484	688.121	2.426.745	0	0	5.307.260
	93.825	2.384.484	3.080.324	2.426.745	0	0	20.290.035
73	0	0	0	0	0	0	741.961

PRESUPUESTOS DE LA COMUNIDAD AUTÓNOMA GALLEGA. AÑO 2012

RESUMEN GENERAL POR SERVICIOS Y CAPÍTULOS

SECCION - 12 CONSELLERÍA DE TRABAJO Y BIENESTAR

	04	05	06	07			TOTAL
74	0	0	306.828	0	0	0	3.079.498
76	0	0	0	100.000	0	0	4.652.141
77	0	0	0	0	0	0	956.608
78	0	0	1.941.699	0	0	0	1.941.699
	0	0	2.248.527	100.000	0	0	11.371.907
86	0	0	0	0	0	0	255.000
	0	0	0	0	0	0	255.000
	153.927.116	147.407.026	384.911.839	17.729.999	0	0	919.851.240

PRESUPUESTOS DE LA COMUNIDAD AUTÓNOMA GALLEGA. AÑO 2012

RESUMEN GENERAL POR SERVICIOS Y PROGRAMAS

SECCION - 12 CONSELLERÍA DE TRABAJO Y BIENESTAR

	PROGRAMAS	SERVICIOS	01	02	03
311A	- DIRECCIÓN Y SERVICIOS GENERALES DE PROMOCIÓN SOCIAL		33.170.371	1.272.266	0
312A	- PROTECCIÓN E INSERCIÓN SOCIAL		0	38.457.596	0
312B	- PROGRAMAS DE PRESTACIONES A LAS FAMILIAS Y A LA INFANCIA		11.476.272	75.885.495	0
312D	- SERVICIOS SOCIALES DE ATENCIÓN A LAS PERSONAS DEPENDIENTES		275.000	0	0
312E	- SERVICIOS SOCIALES DE ATENCIÓN A PERSONAS MAYORES Y CON DISCAPACIDAD		0	0	0
312F	- PROGRAMAS DE SOLIDARIDAD		0	0	0
313A	- SERVICIOS A LA JUVENTUD		0	0	0
313C	- SERVICIOS SOCIALES COMUNICATIVOS		0	18.321.075	0
321A	- DIRECCIÓN Y SERVICIOS GENERALES DE EMPLEO		8.599.451	0	0
322A	- MEJORA Y FOMENTO DE LA EMPLEABILIDAD		0	0	0
322B	- INTERMEDIACIÓN E INSERCIÓN LABORAL		0	1.903.422	0
322C	- PROMOCIÓN DEL EMPLEO, DEL EMPLEO AUTÓNOMO Y DEL MERCADO DE TRABAJO		0	0	0
323A	- FORMACIÓN PROFESIONAL DESEMPLEADOS		0	0	0
323B	- MEJORA DE LA CALIFICACIÓN EN EL EMPLEO		0	0	0
324A	- MEJORA DE LA ORGANIZACIÓN E ADMINISTRACIONES DE RELACIONES LABORALES		1.163.136	0	16.140.887
324B	- MEJORA DE LOS SISTEMAS DE SALUD Y SEGURIDAD EN EL TRABAJO		0	0	9.199.086
581A	- ELABORACIÓN Y DIFUSIÓN ESTADÍSTICA		0	0	11.203
			54.684.230	135.839.854	25.351.176

PRESUPUESTOS DE LA COMUNIDAD AUTÓNOMA GALLEGA. AÑO 2012

RESUMEN GENERAL POR SERVICIOS Y PROGRAMAS

SECCION - 12 CONSELLERÍA DE TRABAJO Y BIENESTAR

	04	05	06	07			TOTAL
311A	0	0	25.539.722	0	0	0	59.982.359
312A	0	0	0	0	0	0	38.457.596
312B	0	0	0	0	0	0	87.361.767
312D	0	0	298.861.443	0	0	0	299.136.443
312E	0	0	60.510.674	0	0	0	60.510.674
312F	0	0	0	1.824.827	0	0	1.824.827
313A	0	0	0	15.905.172	0	0	15.905.172
313C	0	0	0	0	0	0	18.321.075
321A	0	0	0	0	0	0	8.599.451
322A	99.880.582	0	0	0	0	0	99.880.582
322B	0	16.075.270	0	0	0	0	17.978.692
322C	54.046.534	0	0	0	0	0	54.046.534
323A	0	98.903.424	0	0	0	0	98.903.424
323B	0	32.408.848	0	0	0	0	32.408.848
324A	0	0	0	0	0	0	17.304.023
324B	0	0	0	0	0	0	9.199.086
581A	0	19.484	0	0	0	0	30.687
	153.927.116	147.407.026	384.911.839	17.729.999	0	0	919.851.240

PRESUPUESTOS DE LA COMUNIDAD AUTÓNOMA GALLEGA. AÑO 2012

RESUMEN GENERAL POR SERVICIOS Y CAPÍTULOS

SECCION - 13 CONSELLERÍA DEL MEDIO RURAL

	CAPÍTULOS Y ARTICULOS	SERVICIOS	01	02	03
1-	GASTOS DE PERSONAL				
10	- ALTOS CARGOS Y DELEGADOS		118.311	55.269	55.269
11	- PERSONAL EVENTUAL DE GABINETE		314.910	0	0
12	- FUNCIONARIOS		11.652.140	17.193.967	4.471.675
13	- LABORALES		4.219.370	4.603.951	93.250
15	- INCENTIVOS AL RENDIMIENTO		2.750	255.797	0
16	- CUOTAS, PRESTACIONES Y GASTOS SOCIALES A CARGO DEL EMPLEADOR		3.446.638	5.338.860	883.517
	TOTAL CAPÍTULO 1		19.754.119	27.447.844	5.503.711
2-	GASTOS EN BIENES CORRIENTES Y SERVICIOS				
20	- ALQUILERES Y CÁNONES		543.739	0	0
21	- REPARACIONES, MANTENIMIENTO Y CONSERVACIÓN		1.440.098	129.872	0
22	- MATERIAL, SUMINISTROS Y OTROS		6.556.696	626.673	0
23	- INDEMNIZACIONES POR RAZÓN DEL SERVICIO		412.499	9.996	0
	TOTAL CAPÍTULO 2		8.953.032	766.541	0
4-	TRANSFERENCIAS CORRIENTES				
43	- A ORGANISMOS AUTÓNOMOS Y AGENCIAS PÚBLICAS DE LA COMUNIDAD AUTÓNOMA		0	5.613.707	5.350.891
44	- A SOCIEDADES PÚBLICAS Y OTROS ENTES PÚBLICOS DE LA COMUNIDAD AUTÓNOMA		0	0	0
47	- A EMPRESAS PRIVADAS		0	148.800	0
48	- A FAMILIAS E INSTITUCIONES SIN FIN DE LUCRO		492.150	317.086	0
	TOTAL CAPÍTULO 4		492.150	6.079.593	5.350.891
6-	INVERSIONES REALES				
60	- INVERSIÓN NUEVA EN INFRAESTRUCTURA Y BIENES DESTINADOS AL USO GENERAL		0	2.015.034	32.529.963
61	- INVERSIÓN DE REPOSICIÓN EN INFRAESTRUCTURA Y BIENES DESTINADOS AL USO GENERAL		0	0	0
62	- INVERSIÓN NUEVA ASOCIADA AL FUNCIONAMIENTO OPERATIVO DE LOS SERVICIOS		1.175.322	2.989.430	0
63	- INVERSIÓN DE REPOSICIÓN ASOCIADA AL FUNCIONAMIENTO OPERATIVO DE LOS SERVICIOS		125.000	0	0
64	- GASTOS EN INVERSIONES DE CARÁCTER INMATERIAL		2.730.384	17.162.791	193.810
	TOTAL CAPÍTULO 6		4.030.706	22.167.255	32.723.773
7-	TRANSFERENCIAS DE CAPITAL				
70	- A LA ADMINISTRACIÓN GENERAL Y ORGANISMOS PÚBLICOS DEL ESTADO		0	0	383.371
73	- A ORGANISMOS AUTÓNOMOS Y AGENCIAS PÚBLICAS DE LA COMUNIDAD AUTÓNOMA		0	76.283.593	34.410.908
74	- A SOCIEDADES PÚBLICAS Y OTROS ENTES PÚBLICOS DE LA COMUNIDAD AUTÓNOMA		0	0	0
76	- A CORPORACIONES LOCALES		0	0	0
77	- A EMPRESAS PRIVADAS		0	56.298.362	0
78	- A FAMILIAS E INSTITUCIONES SIN FIN DE LUCRO		1.300.000	1.143.404	0
	TOTAL CAPÍTULO 7		1.300.000	133.725.359	34.794.279
	- TOTAL GENERAL		34.530.007	190.186.592	78.372.654

PRESUPUESTOS DE LA COMUNIDAD AUTÓNOMA GALLEGA. AÑO 2012

RESUMEN GENERAL POR SERVICIOS Y CAPÍTULOS

SECCION - 13 CONSELLERÍA DEL MEDIO RURAL

	04	05	06				TOTAL
10	55.269	55.269	55.269	0	0	0	394.656
11	0	0	0	0	0	0	314.910
12	5.977.898	17.748.982	6.516.184	0	0	0	63.560.846
13	4.222.080	32.707.668	5.415.474	0	0	0	51.261.793
15	0	699.907	172.787	0	0	0	1.131.241
16	2.023.674	13.445.276	2.397.051	0	0	0	27.535.016
	12.278.921	64.657.102	14.556.765	0	0	0	144.198.462
20	0	0	0	0	0	0	543.739
21	0	0	0	0	0	0	1.569.970
22	724.000	0	0	0	0	0	7.907.369
23	18.700	0	0	0	0	0	441.195
	742.700	0	0	0	0	0	10.462.273
43	1.356.040	0	0	0	0	0	12.320.638
44	513.000	0	60.000	0	0	0	573.000
47	0	0	128.301	0	0	0	277.101
48	930.774	56.709	13.600	0	0	0	1.810.319
	2.799.814	56.709	201.901	0	0	0	14.981.058
60	0	26.974.662	3.808.153	0	0	0	65.327.812
61	0	0	10.000	0	0	0	10.000
62	251.550	3.475.134	172.437	0	0	0	8.063.873
63	122.500	0	10.000	0	0	0	257.500
64	2.892.288	24.415.705	3.653.190	0	0	0	51.048.168
	3.266.338	54.865.501	7.653.780	0	0	0	124.707.353
70	0	0	0	0	0	0	383.371
73	2.599.012	0	0	0	0	0	113.293.513
74	128.015	0	60.000	0	0	0	188.015
76	0	7.200.000	1.892.292	0	0	0	9.092.292
77	23.871.221	21.377.704	229.000	0	0	0	101.776.287
78	2.127.968	0	970.000	0	0	0	5.541.372
	28.726.216	28.577.704	3.151.292	0	0	0	230.274.850
	47.813.989	148.157.016	25.563.738	0	0	0	524.623.996

PRESUPUESTOS DE LA COMUNIDAD AUTÓNOMA GALLEGA. AÑO 2012

RESUMEN GENERAL POR SERVICIOS Y PROGRAMAS

SECCION - 13 CONSELLERÍA DEL MEDIO RURAL

	PROGRAMAS	SERVICIOS	01	02	03
422L	- CAPACITACIÓN Y EXTENSIÓN AGROFORESTAL		0	0	0
422M	- ENSEÑANZA SECUNDARIA Y FORMACIÓN PROFESIONAL		0	0	0
541B	- CONSERVACIÓN DA BIODIVERSIDADE Y PUESTA EN VALOR DEL MEDIO NATURA		0	0	0
551A	- INFRAESTRUCTURAS E EQUIPAMIENTOS NO MEDIO RURAL		0	0	35.395.804
551B	- ACCIONES PREVENTIVAS E INFRAESTRUCTURA FORESTAL		0	0	0
561A	- PLAN GALLEGO DE INVESTIGACIÓN, INNOVACIÓN Y CRECIMIENTO		0	0	0
581A	- ELABORACIÓN Y DIFUSIÓN ESTADÍSTICA		0	0	0
711A	- DIRECCIÓN E SERVICIOS GENERALES DEL MEDIO RURAL		34.530.007	0	0
712A	- FIJACIÓN DE POBLACIÓN NO MEDIO RURAL.		0	0	39.621.799
712B	- MODERNIZACIÓN E DIVERSIFICACIÓN DEL TEJIDO PRODUCTIVO RURAL		0	71.281.512	0
712C	- FOMENTO DEL ASOCIACIONISMO AGRARIO E DIVULGACIÓN DE LA TECNOLOGÍA		0	4.511.069	0
713A	- MOVILIDAD DE TIERRAS AGRARIAS IMPRODUCTIVAS		0	1.770.000	3.355.051
713B	- ORDENACIÓN DE LAS PRODUCCIONES FORESTALES		0	0	0
713C	- IMPLANTACIÓN DE SISTEMAS PRODUCTIVOS AGRARIOS SOSTENIBLES		0	6.985.238	0
713D	- MEJORA DE LA CALIDAD EN LA PRODUCCIÓN AGROALIMENTARIA		0	0	0
713E	- BIENESTAR ANIMAL Y SANIDAD VEGETAL		0	47.914.862	0
713F	- REGULACIONES DE LAS PRODUCCIONES AGRARIAS Y APOYO A LA RENTA DE L		0	57.723.911	0
741A	- APOYO A LA MODERNIZACIÓN, INTERNACIONALIZACIÓN Y MEJORA DE LA CO		0	0	0
			-----	-----	-----
			34.530.007	190.186.592	78.372.654

PRESUPUESTOS DE LA COMUNIDAD AUTÓNOMA GALLEGA. AÑO 2012

RESUMEN GENERAL POR SERVICIOS Y PROGRAMAS

SECCION - 13 CONSELLERÍA DEL MEDIO RURAL

	04	05	06				TOTAL
422L	7.730.716	0	0	0	0	0	7.730.716
422M	995.821	0	0	0	0	0	995.821
541B	0	0	25.563.738	0	0	0	25.563.738
551A	0	0	0	0	0	0	35.395.804
551B	0	91.899.999	0	0	0	0	91.899.999
561A	10.776.924	2.318.768	0	0	0	0	13.095.692
581A	251.000	0	0	0	0	0	251.000
711A	0	0	0	0	0	0	34.530.007
712A	0	0	0	0	0	0	39.621.799
712B	0	0	0	0	0	0	71.281.512
712C	0	0	0	0	0	0	4.511.069
713A	0	0	0	0	0	0	5.125.051
713B	0	53.938.249	0	0	0	0	53.938.249
713C	0	0	0	0	0	0	6.985.238
713D	9.895.909	0	0	0	0	0	9.895.909
713E	1.170.363	0	0	0	0	0	49.085.225
713F	0	0	0	0	0	0	57.723.911
741A	16.993.256	0	0	0	0	0	16.993.256
	47.813.989	148.157.016	25.563.738	0	0	0	524.623.996

PRESUPUESTOS DE LA COMUNIDAD AUTÓNOMA GALLEGA. AÑO 2012

RESUMEN GENERAL POR SERVICIOS Y CAPÍTULOS

SECCION - 14 CONSELLERÍA DEL MAR

	CAPÍTULOS Y ARTICULOS	SERVICIOS	01	02	03
1-	GASTOS DE PERSONAL				
10	- ALTOS CARGOS Y DELEGADOS		284.116	0	0
11	- PERSONAL EVENTUAL DE GABINETE		235.590	0	0
12	- FUNCIONARIOS		20.404.109	0	0
13	- LABORALES		4.399.764	0	0
15	- INCENTIVOS AL RENDIMIENTO		25.382	0	0
16	- CUOTAS, PRESTACIONES Y GASTOS SOCIALES A CARGO DEL EMPLEADOR		5.412.123	0	0
	T O T A L C A P Í T U L O 1		30.761.084	0	0
2-	GASTOS EN BIENES CORRIENTES Y SERVICIOS				
20	- ALQUILERES Y CÁNONES		88.000	0	0
21	- REPARACIONES, MANTENIMIENTO Y CONSERVACIÓN		175.000	0	0
22	- MATERIAL, SUMINISTROS Y OTROS		1.222.286	0	0
23	- INDEMNIZACIONES POR RAZÓN DEL SERVICIO		240.000	0	0
	T O T A L C A P Í T U L O 2		1.725.286	0	0
4-	TRANSFERENCIAS CORRIENTES				
43	- A ORGANISMOS AUTÓNOMOS Y AGENCIAS PÚBLICAS DE LA COMUNIDAD AUTÓNOMA		1.950.000	0	0
44	- A SOCIEDADES PÚBLICAS Y OTROS ENTES PÚBLICOS DE LA COMUNIDAD AUTÓNOMA		344.000	0	0
48	- A FAMILIAS E INSTITUCIONES SIN FIN DE LUCRO		0	39.400	0
	T O T A L C A P Í T U L O 4		2.294.000	39.400	0
6-	INVERSIONES REALES				
60	- INVERSIÓN NUEVA EN INFRAESTRUCTURA Y BIENES DESTINADOS AL USO GENERAL		12.700.000	620.000	3.941.305
61	- INVERSIÓN DE REPOSICIÓN EN INFRAESTRUCTURA Y BIENES DESTINADOS AL USO GENERAL		240.000	0	0
62	- INVERSIÓN NUEVA ASOCIADA FUNCIONAMIENTO OPERATIVO DE LOS SERVICIOS		94.000	0	195.000
63	- INVERSIÓN DE REPOSICIÓN ASOCIADA AL FUNCIONAMIENTO OPERATIVO DE LOS SERVICIOS		77.000	0	0
64	- GASTOS EN INVERSIONES DE CARÁCTER INMATERIAL		1.022.000	6.640.529	4.464.198
	T O T A L C A P Í T U L O 6		14.133.000	7.260.529	8.600.503
7-	TRANSFERENCIAS DE CAPITAL				
73	- A ORGANISMOS AUTÓNOMOS Y AGENCIAS PÚBLICAS DE LA COMUNIDAD AUTÓNOMA		702.779	0	0
74	- A SOCIEDADES PÚBLICAS Y OTROS ENTES PÚBLICOS DE LA COMUNIDAD AUTÓNOMA		9.401.014	0	0
77	- A EMPRESAS PRIVADAS		0	76.276.541	4.650.000
78	- A FAMILIAS E INSTITUCIONES SIN FIN DE LUCRO		0	3.095.508	900.000
	T O T A L C A P Í T U L O 7		10.103.793	79.372.049	5.550.000
	- T O T A L G E N E R A L		59.017.163	86.671.978	14.150.503

PRESUPUESTOS DE LA COMUNIDAD AUTÓNOMA GALLEGA. AÑO 2012

RESUMEN GENERAL POR SERVICIOS Y CAPÍTULOS

SECCION - 14 CONSELLERÍA DEL MAR

	04						TOTAL
10	0	0	0	0	0	0	284.116
11	0	0	0	0	0	0	235.590
12	0	0	0	0	0	0	20.404.109
13	0	0	0	0	0	0	4.399.764
15	0	0	0	0	0	0	25.382
16	0	0	0	0	0	0	5.412.123
	0	0	0	0	0	0	30.761.084
20	0	0	0	0	0	0	88.000
21	20.000	0	0	0	0	0	195.000
22	1.162.830	0	0	0	0	0	2.385.116
23	16.000	0	0	0	0	0	256.000
	1.198.830	0	0	0	0	0	2.924.116
43	0	0	0	0	0	0	1.950.000
44	64.000	0	0	0	0	0	408.000
48	332.187	0	0	0	0	0	371.587
	396.187	0	0	0	0	0	2.729.587
60	5.343.795	0	0	0	0	0	22.605.100
61	0	0	0	0	0	0	240.000
62	380.000	0	0	0	0	0	669.000
63	143.000	0	0	0	0	0	220.000
64	4.163.935	0	0	0	0	0	16.290.662
	10.030.730	0	0	0	0	0	40.024.762
73	0	0	0	0	0	0	702.779
74	0	0	0	0	0	0	9.401.014
77	3.210.697	0	0	0	0	0	84.137.238
78	3.995.718	0	0	0	0	0	7.991.226
	7.206.415	0	0	0	0	0	102.232.257
	18.832.162	0	0	0	0	0	178.671.806

PRESUPUESTOS DE LA COMUNIDAD AUTÓNOMA GALLEGA. AÑO 2012

RESUMEN GENERAL POR SERVICIOS Y PROGRAMAS

SECCION - 14 CONSELLERÍA DEL MAR

	PROGRAMAS	SERVICIOS	01	02	03
422K	- ENSEÑANZAS PESQUERAS.		5.589.603	0	0
513A	- CONSTRUCCIÓN, CONSERVACIÓN Y EXPLOTACIÓN PORTUARIA.		9.401.014	0	0
514A	- INFRAESTRUCTURAS PESQUERAS		0	0	0
541C	- PROTECCIÓN Y MEJORA DEL MEDIO NATURAL MARÍTIMO		17.388.999	0	698.000
561A	- PLAN GALLEGO DE INVESTIGACIÓN, INNOVACIÓN Y CRECIMIENTO		2.633.976	0	0
581A	- ELABORACIÓN Y DIFUSIÓN ESTADÍSTICA		0	72.000	0
721A	- DIRECCIÓN Y SERVICIOS GENERALES DE POLÍTICAS PESQUERAS		15.014.139	0	0
722A	- PROMOCIÓN SOCIAL Y DIVULGACIÓN DE LA TECNOLOGÍA PESQUERÍA.		313.872	0	1.050.000
723A	- COMPETITIVIDADE Y MEJORA DE LA CALIDAD DE LA PRODUCCIÓN PESQUERÍA		8.675.560	82.189.421	12.402.503
723B	- REGULACIÓN DE LAS PRODUCCIONES Y DE LOS MERCADOS DE LA PESCA		0	4.410.557	0
			-----	-----	-----
			59.017.163	86.671.978	14.150.503

PRESUPUESTOS DE LA COMUNIDAD AUTÓNOMA GALLEGA. AÑO 2012

RESUMEN GENERAL POR SERVICIOS Y PROGRAMAS

SECCION - 14 CONSELLERÍA DEL MAR

	04						TOTAL
422K	2.885.042	0	0	0	0	0	8.474.645
513A	0	0	0	0	0	0	9.401.014
514A	5.290.795	0	0	0	0	0	5.290.795
541C	0	0	0	0	0	0	18.086.999
561A	1.950.448	0	0	0	0	0	4.584.424
581A	0	0	0	0	0	0	72.000
721A	0	0	0	0	0	0	15.014.139
722A	1.818.712	0	0	0	0	0	3.182.584
723A	0	0	0	0	0	0	103.267.484
723B	6.887.165	0	0	0	0	0	11.297.722
	18.832.162	0	0	0	0	0	178.671.806

PRESUPUESTOS DE LA COMUNIDAD AUTÓNOMA GALLEGA. AÑO 2012

RESUMEN GENERAL POR SERVICIOS Y CAPÍTULOS

SECCION - 20 CONSEJO CONSULTIVO DE GALICIA

	CAPÍTULOS Y ARTICULOS	SERVICIOS	01		TOTAL
1-	GASTOS DE PERSONAL				
10	- ALTOS CARGOS Y DELEGADOS		516.865	0	516.865
12	- FUNCIONARIOS		834.326	0	834.326
13	- LABORALES		28.933	0	28.933
15	- INCENTIVOS AL RENDIMIENTO		65.836	0	65.836
16	- CUOTAS, PRESTACIONES Y GASTOS SOCIALES A CARGO DEL EMPLEADOR		222.092	0	222.092
	T O T A L C A P Í T U L O 1		1.668.052	0	1.668.052
2-	GASTOS EN BIENES CORRIENTES Y SERVICIOS				
21	- REPARACIONES, MANTENIMIENTO Y CONSERVACIÓN		50.700	0	50.700
22	- MATERIAL, SUMINISTROS Y OTROS		271.674	0	271.674
23	- INDEMNIZACIONES POR RAZÓN DEL SERVICIO		35.000	0	35.000
	T O T A L C A P Í T U L O 2		357.374	0	357.374
6-	INVERSIONES REALES				
62	- INVERSIÓN NUEVA ASOCIADA FUNCIONAMIENTO OPERATIVO DE LOS SERVICIO		119.700	0	119.700
	T O T A L C A P Í T U L O 6		119.700	0	119.700
	- T O T A L G E N E R A L		2.145.126	0	2.145.126

PRESUPUESTOS DE LA COMUNIDAD AUTÓNOMA GALLEGA. AÑO 2012

RESUMEN GENERAL POR SERVICIOS Y CAPÍTULOS

SECCION - 22 DEUDA PÚBLICA DE LA COMUNIDAD AUTÓNOMA

	CAPÍTULOS Y ARTICULOS	SERVICIOS	01		TOTAL
3-	GASTOS FINANCIEROS				
30	- DEUDA PÚBLICA Y PRÉSTAMOS		286.800.430	0	286.800.430
31	- GASTOS, EMI SIÓN, FORMALI ZACIÓN, MODI FICACIÓN Y CANCELACIÓN DE DEU		6.382.000	0	6.382.000
	T O T A L C A P Í T U L O 3		293.182.430	0	293.182.430
9-	PASI VOS FINANCIEROS				
95	- AMORTI ZACIÓN DE DEUDA PÚBLICA Y PRÉSTAMOS		537.408.313	0	537.408.313
	T O T A L C A P Í T U L O 9		537.408.313	0	537.408.313
	- T O T A L G E N E R A L		830.590.743	0	830.590.743

PRESUPUESTOS DE LA COMUNIDAD AUTÓNOMA GALLEGA. AÑO 2012

RESUMEN GENERAL POR SERVICIOS Y PROGRAMAS

SECCION - 22 DEUDA PÚBLICA DE LA COMUNIDAD AUTÓNOMA

	PROGRAMAS	SERVICIOS	01		TOTAL
911A	- AMORTIZACIÓN Y GASTOS FINANCIEROS DE LA DEUDA PÚBLICA.		830.590.743	0	830.590.743
			-----	-----	-----
			830.590.743	0	830.590.743

PRESUPUESTOS DE LA COMUNIDAD AUTÓNOMA GALLEGA. AÑO 2012

RESUMEN GENERAL POR SERVICIOS Y CAPÍTULOS

SECCION - 23 GASTOS DE DIVERSAS CONSELLERÍAS

	CAPÍTULOS Y ARTICULOS	SERVICIOS	01	02	03
1-	GASTOS DE PERSONAL				
16	- CUOTAS, PRESTACIONES Y GASTOS SOCIALES A CARGO DEL EMPLEADOR		1.150.000	0	0
	TOTAL CAPÍTULO 1		1.150.000	0	0
2-	GASTOS EN BIENES CORRIENTES Y SERVICIOS				
20	- ALQUILERES Y CÁNONES		6.575.354	0	0
21	- REPARACIONES, MANTENIMIENTO Y CONSERVACIÓN		40.000	0	0
22	- MATERIAL, SUMINISTROS Y OTROS		10.932.000	0	0
	TOTAL CAPÍTULO 2		17.547.354	0	0
4-	TRANSFERENCIAS CORRIENTES				
46	- A CORPORACIONES LOCALES		5.355.000	0	0
	TOTAL CAPÍTULO 4		5.355.000	0	0
6-	INVERSIONES REALES				
60	- INVERSIÓN NUEVA EN INFRAESTRUCTURA Y BIENES DESTINADOS AL USO GEN		40.000	0	0
62	- INVERSIÓN NUEVA ASOCIADA FUNCIONAMIENTO OPERATIVO DE LOS SERVICIO		140.000	0	0
65	- INFRAESTRUCTURA BÁSICA DE APOYO A LOS SECTORES PRODUCTIVOS		0	13.165.078	0
	TOTAL CAPÍTULO 6		180.000	13.165.078	0
8-	ACTIVOS FINANCIEROS				
89	- FONDO DE GARANTÍA DE AVALES		0	0	2.975.000
	TOTAL CAPÍTULO 8		0	0	2.975.000
	- TOTAL GENERAL		24.232.354	13.165.078	2.975.000

PRESUPUESTOS DE LA COMUNIDAD AUTÓNOMA GALLEGA. AÑO 2012

RESUMEN GENERAL POR SERVICIOS Y CAPÍTULOS

SECCION - 23 GASTOS DE DIVERSAS CONSELLERÍAS

	04						TOTAL
16	9.136.392	0	0	0	0	0	10.286.392
	9.136.392	0	0	0	0	0	10.286.392
20	0	0	0	0	0	0	6.575.354
21	0	0	0	0	0	0	40.000
22	0	0	0	0	0	0	10.932.000
	0	0	0	0	0	0	17.547.354
46	0	0	0	0	0	0	5.355.000
	0	0	0	0	0	0	5.355.000
60	0	0	0	0	0	0	40.000
62	0	0	0	0	0	0	140.000
65	0	0	0	0	0	0	13.165.078
	0	0	0	0	0	0	13.345.078
89	0	0	0	0	0	0	2.975.000
	0	0	0	0	0	0	2.975.000
	9.136.392	0	0	0	0	0	49.508.824

PRESUPUESTOS DE LA COMUNIDAD AUTÓNOMA GALLEGA. AÑO 2012

RESUMEN GENERAL POR SERVICIOS Y PROGRAMAS

SECCION - 23 GASTOS DE DIVERSAS CONSELLERÍAS

	PROGRAMAS	SERVICIOS	01	02	03
124A	- DIRECCIÓN, MODERNIZACIÓN Y GESTIÓN DE LA FUNCIÓN PÚBLICA		0	0	0
621A	- ADMINISTRACIÓN FINANCIERA, TRIBUTARIA, PATRIMONIAL Y DE CONTROL.		18.877.354	0	2.975.000
621B	- IMPREVISTOS Y FUNCIONES NO CLASIFICADAS.		0	13.165.078	0
811C	- OTROS SOPORTES FINANCIEROS A LAS ENTIDADES LOCALES		5.355.000	0	0
			-----	-----	-----
			24.232.354	13.165.078	2.975.000

PRESUPUESTOS DE LA COMUNIDAD AUTÓNOMA GALLEGA. AÑO 2012

RESUMEN GENERAL POR SERVICIOS Y CAPÍTULOS

	CAPI TULOS	01	02	03
	--- SECCION 01 PARLAMENTO			
01	- PARLAMENTO	8.193.884	5.982.721	0
02	- VALEDOR DEL PUEBLO	1.566.845	426.200	0
	--- SECCION 02 CONSEJO DE CUENTAS			
01	- CONSEJO DE CUENTAS	5.227.431	1.387.509	0
	--- SECCION 03 CONSEJO DE LA CULTURA GALLEGA			
01	- CONSEJO DE LA CULTURA GALLEGA	1.282.955	1.037.000	0
	--- SECCION 04 PRESIDENCIA DE LA XUNTA			
10	- SECRETARÍA GENERAL DE LA PRESIDENCIA	2.367.794	1.345.300	0
11	- D. G. DEL GABINETE DE LA PRESIDENCIA	92.949	0	0
20	- ASESORÍA JURÍDICA GENERAL	2.168.681	202.837	0
30	- SECRETARÍA GENERAL DE MEDIOS	2.059.759	1.279.467	0
31	- DIRECCIÓN GENERAL DE COMUNICACIÓN	124.486	0	0
40	- SECRETARÍA GENERAL DE LA IGUALDAD	2.358.281	1.203.013	0
50	- SECRETARÍA GENERAL DE EMIGRACIÓN	2.160.319	2.123.701	0
60	- SECRETARÍA GENERAL PARA EL DEPORTE	3.395.647	2.923.330	0
70	- SECRETARÍA GENERAL DE MODERNIZACIÓN E INNOVACIÓN TECNOLÓGICA	3.374.808	152.557	0
	--- SECCION 05 CONSELLERÍA DE PRESIDENCIA, ADMINISTRACIONES PÚBLICAS Y JUSTICIA			
01	- SECRETARÍA GENERAL	21.414.008	28.233.353	0
02	- D. G. JUSTICIA	78.983.503	2.835.360	0
03	- D. G. DE ADMINISTRACIÓN LOCAL	748.677	239.875	0
04	- D. G. DE RELACIONES INSTITUCIONALES Y PARLAMENTARIAS	614.726	201.843	0
05	- D. G. DE EMERGENCIAS E INTERIOR	4.154.963	1.235.800	0
06	- D. G. DE RELACIONES EXTERIORES Y CON LA UNIÓN EUROPEA	1.583.549	801.137	0
07	- D. G. DE EVALUACIÓN Y REFORMA ADMINISTRATIVAS	1.424.740	0	0
08	- DELEGACIONES TERRITORIALES	1.698.872	0	0
	--- SECCION 06 CONSELLERÍA DE HACIENDA			
01	- SECRETARÍA GENERAL Y DEL PATRIMONIO	13.802.726	1.895.566	0
02	- INTERVENCIÓN GENERAL DE LA COMUNIDAD AUTÓNOMA	7.156.350	0	0
03	- DIRECCIÓN GENERAL DE PRESUPUESTOS	1.270.238	0	0
04	- DIRECCIÓN GENERAL DE TRIBUTOS	1.201.593	1.629.193	0
05	- DIRECCIÓN GENERAL DE POLÍTICA FINANCIERA Y TESORO	1.386.078	0	200
06	- DIRECCIÓN GENERAL DE PLANIFICACIÓN Y FONDOS	1.829.713	0	0
07	- DIRECCIÓN GENERAL DE LA FUNCIÓN PÚBLICA	2.246.711	246.000	0
	--- SECCION 07 CONSELLERÍA DE MEDIO AMBIENTE, TERRITORIO E INFRAESTRUCTURAS			
01	- SECRETARÍA GENERAL	6.020.365	454.313	0
02	- S. G. DE ORDENACIÓN DEL TERRITORIO Y URBANISMO	3.735.669	174.548	0
03	- S. G. DE CALIDAD Y EVALUACIÓN AMBIENTAL	4.119.110	986.075	0
04	- DIRECCIÓN GENERAL DE MOVILIDAD	3.471.444	643.822	0
05	- DIRECCIÓN GENERAL DE SOSTENIBILIDAD Y PAISAJE	1.949.595	0	0
06	- JURADO DE EXPROPIACIÓN FORZOSA	635.768	187.186	0
	--- SECCION 08 CONSELLERÍA DE ECONOMÍA E INDUSTRIA			
01	- SECRETARÍA GENERAL	10.043.401	1.338.974	0
02	- DIRECCIÓN GENERAL DE INVESTIGACIÓN, DESARROLLO E INNOVACIÓN	1.058.575	0	0
03	- DIRECCIÓN GENERAL DE COMERCIO	1.024.706	0	0
04	- DIRECCIÓN GENERAL DE INDUSTRIA, ENERGÍA Y MINAS	1.252.535	0	0
	--- SECCION 09 CONSELLERÍA DE EDUCACIÓN Y ORDENACIÓN UNIVERSITARIA			
01	- SECRETARÍA GENERAL	0	148.917.663	0
02	- DIRECCIÓN GENERAL DE UNIVERSIDADES	0	208.677	0

PRESUPUESTOS DE LA COMUNIDAD AUTÓNOMA GALLEGA. AÑO 2012

RESUMEN GENERAL POR SERVICIOS Y CAPÍTULOS

	CAPI TULOS	01	02	03
03	- DIRECCIÓN GENERAL DE POLÍTICA LINGÜÍSTICA	0	152.202	0
04	- DIRECCIÓN GENERAL DE ORDENACIÓN Y CALIDAD DEL SISTEMA UNIVERSITARIO	0	783.611	0
05	- DIRECCIÓN GENERAL DE PROMOCIÓN CIENTÍFICA Y TECNOLÓGICA DEL SISTEMA UNIVERSITARIO	1.329.810.600	60.472.865	0
	--- SECCION 10 CONSELLERÍA DE SANIDAD			
01	- SECRETARÍA GENERAL	15.800.027	1.649.318	0
02	- DIRECCIÓN GENERAL DE SALUD PÚBLICA Y PLANIFICACIÓN	30.266.409	0	0
	--- SECCION 11 CONSELLERÍA DE CULTURA Y TURISMO			
01	- SECRETARÍA GENERAL	4.709.223	4.525.740	0
02	- DIRECCIÓN GENERAL DE TURISMO	4.194.850	0	0
03	- DIRECCIÓN GENERAL DEL PATRIMONIO CULTURAL	10.637.595	435.700	0
04	- DIRECCIÓN GENERAL DE PROMOCIÓN Y DIFUSIÓN DE LA CULTURA	8.266.067	0	0
	--- SECCION 12 CONSELLERÍA DE TRABAJO Y BIENESTAR			
01	- SECRETARÍA GENERAL	34.037.691	7.148.439	0
02	- DIRECCIÓN GENERAL DE FAMILIA Y BIENESTAR	9.009.865	35.296.871	0
03	- DIRECCIÓN GENERAL DE RELACIONES LABORALES	4.309.715	919.880	0
04	- DIRECCIÓN GENERAL DE PROMOCIÓN DEL EMPLEO	5.695.888	640.215	0
05	- DIRECCIÓN GENERAL DE FORMACIÓN Y COLOCACIÓN	31.696.722	15.059.145	0
06	- DIRECCIÓN GENERAL DE LA DEPENDENCIA Y AUTONOMÍA PERSONAL	87.757.165	134.636.406	1.600
07	- DIRECCIÓN GENERAL DE JUVENTUD Y VOLUNTARIADO	7.370.424	5.142.980	0
	--- SECCION 13 CONSELLERÍA DEL MEDIO RURAL			
01	- SECRETARÍA GENERAL	19.754.119	8.953.032	0
02	- DIRECCIÓN GENERAL DE DE PRODUCCIÓN AGROPECUARIA	27.447.844	766.541	0
03	- DIRECCIÓN GENERAL DE DESARROLLO RURAL	5.503.711	0	0
04	- DIRECCIÓN GENERAL DE INNOVACIÓN Y INDUSTRIAS AGRARIAS Y FORESTALES	12.278.921	742.700	0
05	- DIRECCIÓN GENERAL DE MONTES	64.657.102	0	0
06	- DIRECCIÓN GENERAL DE CONSERVACIÓN DE LA NATURALEZA	14.556.765	0	0
	--- SECCION 14 CONSELLERÍA DEL MAR			
01	- SECRETARÍA GENERAL	30.761.084	1.725.286	0
02	- DIRECCIÓN GENERAL DE COMPETITIVIDAD E INNOVACIÓN TECNOLÓGICA	0	0	0
03	- DIRECCIÓN GENERAL DE ORDENACIÓN Y GESTIÓN DE LOS RECURSOS MARINOS	0	0	0
04	- DIRECCIÓN GENERAL DE DESARROLLO PESQUERO	0	1.198.830	0
	--- SECCION 20 CONSEJO CONSULTIVO DE GALICIA			
01	- CONSEJO CONSULTIVO DE GALICIA	1.668.052	357.374	0
	--- SECCION 21 TRANSFERENCIAS A CORPORACIONES LOCALES			
01	- TRANSFERENCIAS A CORPORACIONES LOCALES	0	0	0
	--- SECCION 22 DEUDA PÚBLICA DE LA COMUNIDAD AUTÓNOMA			
01	- DEUDA PÚBLICA DE LA COMUNIDAD AUTÓNOMA	0	0	293.182.430
	--- SECCION 23 GASTOS DE DIVERSAS CONSELLERÍAS			
01	- SECRETARÍA GENERAL Y DEL PATRIMONIO DE LA CONS. DE HACIENDA	1.150.000	17.547.354	0
02	- DIRECCIÓN GENERAL DE PRESUPUESTOS	0	0	0
03	- DIRECCIÓN GENERAL DE POLÍTICA FINANCIERA Y TESORO	0	0	0
04	- DIRECCIÓN GENERAL DE LA FUNCIÓN PÚBLICA	9.136.392	0	0
	- T O T A L G E N E R A L	1.977.677.685	506.447.509	293.184.230

PRESUPUESTOS DE LA COMUNIDAD AUTÓNOMA GALLEGA. AÑO 2012

RESUMEN GENERAL POR SERVICIOS Y CAPÍTULOS

	04	05	06	07	08	09	TOTAL
0101	2.622.686	0	527.115	5.000	90.000	0	17.421.406
0102	100	0	17.500	2.300	15.000	0	2.027.945
0201	2.705	0	518.821	0	36.061	0	7.172.527
0301	32.500	0	225.000	0	0	0	2.577.455
0410	5.681	0	22.000	0	0	0	3.740.775
0411	0	0	0	0	0	0	92.949
0420	0	0	856	0	0	0	2.372.374
0430	779.941	0	7.912.826	1.351.151	99.147.783	0	112.530.927
0431	0	0	0	0	0	0	124.486
0440	9.079.231	0	118.409	223.600	0	0	12.982.534
0450	5.851.683	0	453.096	961.776	0	0	11.550.575
0460	12.785.706	0	1.731.363	575.536	0	0	21.411.582
0470	801.620	0	33.729.531	14.506.585	0	0	52.565.101
0501	3.249.277	0	4.452.000	458.355	50.000	0	57.856.993
0502	12.814.669	0	230.000	0	0	0	94.863.532
0503	440.000	0	4.652.690	4.994.639	0	0	11.075.881
0504	13.000	0	46.000	0	0	0	875.569
0505	12.951.910	0	310.000	6.404.476	0	0	25.057.149
0506	5.391.477	0	388.127	1.457.056	0	0	9.621.346
0507	0	0	110.125	0	0	0	1.534.865
0508	0	0	0	0	0	0	1.698.872
0601	11.460.444	0	413.799	7.285.025	212.500	0	35.070.060
0602	0	0	811.075	0	0	0	7.967.425
0603	0	0	0	0	0	0	1.270.238
0604	0	0	0	0	0	0	2.830.786
0605	0	0	0	0	0	0	1.386.278
0606	0	0	1.648.265	0	0	0	3.477.978
0607	11.159	0	0	0	0	0	2.503.870
0701	36.007.677	0	2.068.733	360.868.348	0	0	405.419.436
0702	0	0	8.200.000	8.765.597	0	0	20.875.814
0703	0	0	14.724.089	7.243.039	0	0	27.072.313
0704	7.538.957	0	4.385.522	650.000	0	0	16.689.745
0705	50.000	0	1.551.208	0	0	0	3.550.803
0706	0	0	216.230	0	0	0	1.039.184
0801	12.425.472	0	3.072.652	61.324.456	0	0	88.204.955
0802	7.119.087	0	2.191.921	40.953.996	20.000.000	0	71.323.579
0803	6.597.298	0	330.000	18.478.396	952.000	0	27.382.400
0804	2.303.135	0	954.227	25.287.880	0	0	29.797.777
0901	1.427.351	0	41.590.534	0	0	0	191.935.548
0902	324.890.763	0	1.421.420	62.189.656	0	522.799	389.233.315


PRESUPUESTOS DE LA COMUNIDAD AUTÓNOMA GALLEGA. AÑO 2012

RESUMEN GENERAL POR SERVICIOS Y CAPÍTULOS

	04	05	06	07	08	09	TOTAL
0903	1.447.840	0	5.794.735	740.737	0	0	8.135.514
0904	5.842.700	0	4.771.625	0	0	0	11.397.936
0905	247.869.603	0	2.350.000	15.149.106	0	0	1.655.652.174
1001	3.214.373.363	0	3.115.662	58.391.939	0	0	3.293.330.309
1002	7.312.104	0	23.446.032	0	0	0	61.024.545
1101	5.189.547	0	803.711	9.513.134	0	0	24.741.355
1102	14.749.941	0	10.499.734	20.452.698	0	0	49.897.223
1103	759.610	0	8.420.899	2.296.224	0	0	22.550.028
1104	5.203.019	0	4.890.572	14.264.819	0	0	32.624.477
1201	3.136.535	0	10.349.865	11.700	0	0	54.684.230
1202	83.896.914	0	311.393	7.324.811	0	0	135.839.854
1203	16.536.313	0	1.643.399	1.686.869	255.000	0	25.351.176
1204	147.497.188	0	93.825	0	0	0	153.927.116
1205	98.266.675	0	2.384.484	0	0	0	147.407.026
1206	157.187.817	0	3.080.324	2.248.527	0	0	384.911.839
1207	2.689.850	0	2.426.745	100.000	0	0	17.729.999
1301	492.150	0	4.030.706	1.300.000	0	0	34.530.007
1302	6.079.593	0	22.167.255	133.725.359	0	0	190.186.592
1303	5.350.891	0	32.723.773	34.794.279	0	0	78.372.654
1304	2.799.814	0	3.266.338	28.726.216	0	0	47.813.989
1305	56.709	0	54.865.501	28.577.704	0	0	148.157.016
1306	201.901	0	7.653.780	3.151.292	0	0	25.563.738
1401	2.294.000	0	14.133.000	10.103.793	0	0	59.017.163
1402	39.400	0	7.260.529	79.372.049	0	0	86.671.978
1403	0	0	8.600.503	5.550.000	0	0	14.150.503
1404	396.187	0	10.030.730	7.206.415	0	0	18.832.162
2001	0	0	119.700	0	0	0	2.145.126
2101	116.588.659	0	0	0	0	0	116.588.659
2201	0	0	0	0	0	537.408.313	830.590.743
2301	5.355.000	0	180.000	0	0	0	24.232.354
2302	0	0	13.165.078	0	0	0	13.165.078
2303	0	0	0	0	2.975.000	0	2.975.000
2304	0	0	0	0	0	0	9.136.392
	4.628.266.852	0	401.605.032	1.088.674.538	123.733.344	537.931.112	9.557.520.302



ESCUELA GALLEGA DE ADMINISTRACIÓN
PÚBLICA



RESUMEN GENERAL DE GASTOS

PRESUPUESTOS DE LA COMUNIDAD AUTÓNOMA GALLEGA. AÑO 2012


RESUMEN GENERAL POR SERVICIOS Y CAPÍTULOS

ORGANISMO - 05 ESCUELA GALLEGA DE ADMINISTRACIÓN PÚBLICA

	CAPÍTULOS Y ARTICULOS	SERVICIOS	80		TOTAL
1-	GASTOS DE PERSONAL				
10	- ALTOS CARGOS Y DELEGADOS		55.269	0	55.269
12	- FUNCIONARIOS		692.844	0	692.844
13	- LABORALES		145.149	0	145.149
16	- CUOTAS, PRESTACIONES Y GASTOS SOCIALES A CARGO DEL EMPLEADOR		180.755	0	180.755
	T O T A L C A P Í T U L O 1		1.074.017	0	1.074.017
2-	GASTOS EN BIENES CORRIENTES Y SERVICIOS				
21	- REPARACIONES, MANTENIMIENTO Y CONSERVACIÓN		90.000	0	90.000
22	- MATERIAL, SUMINISTROS Y OTROS		1.798.917	0	1.798.917
23	- INDEMNIZACIONES POR RAZÓN DEL SERVICIO		6.500	0	6.500
27	- PUBLICACIONES		18.450	0	18.450
	T O T A L C A P Í T U L O 2		1.913.867	0	1.913.867
4-	TRANSFERENCIAS CORRIENTES				
44	- A SOCIEDADES PÚBLICAS Y OTROS ENTES PÚBLICOS DE LA COMUNIDAD AUTÓ		46.120	0	46.120
48	- A FAMILIAS E INSTITUCIONES SIN FIN DE LUCRO		33.803	0	33.803
	T O T A L C A P Í T U L O 4		79.923	0	79.923
6-	INVERSIONES REALES				
62	- INVERSIÓN NUEVA ASOCIADA FUNCIONAMIENTO OPERATIVO DE LOS SERVICIO		25.050	0	25.050
64	- GASTOS EN INVERSIONES DE CARÁCTER INMATERIAL		173.305	0	173.305
	T O T A L C A P Í T U L O 6		198.355	0	198.355
	- T O T A L G E N E R A L		3.266.162	0	3.266.162



ACADEMIA GALLEGA DE SEGURIDAD PÚBLICA



RESUMEN GENERAL DE GASTOS

PRESUPUESTOS DE LA COMUNIDAD AUTÓNOMA GALLEGA. AÑO 2012

RESUMEN GENERAL POR SERVICIOS Y CAPÍTULOS


ORGANISMO - 05 ACADEMIA GALLEGA DE SEGURIDAD PÚBLICA

	CAPÍTULOS Y ARTICULOS	SERVICIOS	81		TOTAL
1-	GASTOS DE PERSONAL				
10	- ALTOS CARGOS Y DELEGADOS		55.269	0	55.269
12	- FUNCIONARIOS		529.896	0	529.896
13	- LABORALES		26.795	0	26.795
16	- CUOTAS, PRESTACIONES Y GASTOS SOCIALES A CARGO DEL EMPLEADOR		140.684	0	140.684
	T O T A L C A P Í T U L O 1		752.644	0	752.644
2-	GASTOS EN BIENES CORRIENTES Y SERVICIOS				
21	- REPARACIONES, MANTENIMIENTO Y CONSERVACIÓN		30.500	0	30.500
22	- MATERIAL, SUMINISTROS Y OTROS		1.718.104	0	1.718.104
23	- INDEMNIZACIONES POR RAZÓN DEL SERVICIO		3.000	0	3.000
	T O T A L C A P Í T U L O 2		1.751.604	0	1.751.604
6-	INVERSIONES REALES				
62	- INVERSIÓN NUEVA ASOCIADA FUNCIONAMIENTO OPERATIVO DE LOS SERVICIO		46.437	0	46.437
63	- INVERSIÓN DE REPOSICIÓN ASOCIADA AL FUNCIONAMIENTO OPERATIVO DE L		26.915	0	26.915
	T O T A L C A P Í T U L O 6		73.352	0	73.352
	- T O T A L G E N E R A L		2.577.600	0	2.577.600


PRESUPUESTOS DE LA COMUNIDAD AUTÓNOMA GALLEGA. AÑO 2012

RESUMEN GENERAL POR SERVICIOS Y CAPÍTULOOS

	CAPI TULOS	01	02	03
81	--- SECCION 05 CONSELLERÍA DE PRESIDENCIA, ADMINISTRACIONES PÚBLICAS Y JUSTICIA			
	- ACADEMIA GALLEGA DE SEGURIDAD PÚBLICA	752.644	1.751.604	0
	- T O T A L G E N E R A L	752.644	1.751.604	0



INSTITUTO GALLEGO DE ESTADÍSTICA




RESUMEN GENERAL DE GASTOS

PRESUPUESTOS DE LA COMUNIDAD AUTÓNOMA GALLEGA. AÑO 2012


RESUMEN GENERAL POR SERVICIOS Y CAPÍTULOS

ORGANISMO - 06 INSTITUTO GALLEGO DE ESTADÍSTICA

	CAPÍTULOS Y ARTICULOS	SERVICIOS	80		TOTAL
1-	GASTOS DE PERSONAL				
10	- ALTOS CARGOS Y DELEGADOS		55.269	0	55.269
12	- FUNCIONARIOS		2.074.947	0	2.074.947
13	- LABORALES		260.630	0	260.630
16	- CUOTAS, PRESTACIONES Y GASTOS SOCIALES A CARGO DEL EMPLEADOR		559.171	0	559.171
	T O T A L C A P Í T U L O 1		2.950.017	0	2.950.017
2-	GASTOS EN BIENES CORRIENTES Y SERVICIOS				
20	- ALQUI LERES Y CÁNONES		7.500	0	7.500
21	- REPARACIONES, MANTENIMIENTO Y CONSERVACIÓN		43.000	0	43.000
22	- MATERIAL, SUMINISTROS Y OTROS		304.086	0	304.086
23	- INDEMNIZACIONES POR RAZÓN DEL SERVICIO		18.484	0	18.484
	T O T A L C A P Í T U L O 2		373.070	0	373.070
4-	TRANSFERENCIAS CORRIENTES				
48	- A FAMILIAS E INSTITUCIONES SIN FIN DE LUCRO		12.000	0	12.000
	T O T A L C A P Í T U L O 4		12.000	0	12.000
6-	INVERSIONES REALES				
62	- INVERSIÓN NUEVA ASOCIADA FUNCIONAMIENTO OPERATIVO DE LOS SERVICIO		2.854	0	2.854
64	- GASTOS EN INVERSIONES DE CARÁCTER INMATERIAL		983.738	0	983.738
	T O T A L C A P Í T U L O 6		986.592	0	986.592
	- T O T A L G E N E R A L		4.321.679	0	4.321.679



**TRIBUNAL GALLEGO DE DEFENSA DE LA
COMPETENCIA**



RESUMEN GENERAL DE GASTOS

PRESUPUESTOS DE LA COMUNIDAD AUTÓNOMA GALLEGA. AÑO 2012


RESUMEN GENERAL POR SERVICIOS Y CAPÍTULOS

ORGANISMO - 06 TRIBUNAL GALLEGO DE DEFENSA DE LA COMPETENCIA

	CAPÍTULOS Y ARTICULOS	SERVICIOS	81		TOTAL
1-	GASTOS DE PERSONAL				
10	- ALTOS CARGOS Y DELEGADOS		55.269	0	55.269
12	- FUNCIONARIOS		237.247	0	237.247
16	- CUOTAS, PRESTACIONES Y GASTOS SOCIALES A CARGO DEL EMPLEADOR		93.477	0	93.477
	T O T A L C A P Í T U L O 1		385.993	0	385.993
2-	GASTOS EN BIENES CORRIENTES Y SERVICIOS				
20	- ALQUILERES Y CÁNONES		42.197	0	42.197
21	- REPARACIONES, MANTENIMIENTO Y CONSERVACIÓN		5.500	0	5.500
22	- MATERIAL, SUMINISTROS Y OTROS		59.270	0	59.270
23	- INDEMNIZACIONES POR RAZÓN DEL SERVICIO		50.000	0	50.000
	T O T A L C A P Í T U L O 2		156.967	0	156.967
6-	INVERSIONES REALES				
62	- INVERSIÓN NUEVA ASOCIADA FUNCIONAMIENTO OPERATIVO DE LOS SERVICIO		5.000	0	5.000
	T O T A L C A P Í T U L O 6		5.000	0	5.000
	- T O T A L G E N E R A L		547.960	0	547.960



INSTITUTO GALLEGO DE LA VIVIENDA Y SUELO



RESUMEN GENERAL DE GASTOS

PRESUPUESTOS DE LA COMUNIDAD AUTÓNOMA GALLEGA. AÑO 2012

RESUMEN GENERAL POR SERVICIOS Y CAPÍTULOS

ORGANISMO - 07 INSTITUTO GALLEGO DE LA VIVIENDA Y SUELO


	CAPÍTULOS Y ARTICULOS	SERVICIOS	83		TOTAL
1-	GASTOS DE PERSONAL				
10	- ALTOS CARGOS Y DELEGADOS		102.216	0	102.216
12	- FUNCIONARIOS		8.310.659	0	8.310.659
13	- LABORALES		351.569	0	351.569
16	- CUOTAS, PRESTACIONES Y GASTOS SOCIALES A CARGO DEL EMPLEADOR		1.535.486	0	1.535.486
	T O T A L C A P Í T U L O 1		10.299.930	0	10.299.930
2-	GASTOS EN BIENES CORRIENTES Y SERVICIOS				
20	- ALQUILERES Y CÁNONES		87.000	0	87.000
21	- REPARACIONES, MANTENIMIENTO Y CONSERVACIÓN		454.000	0	454.000
22	- MATERIAL, SUMINISTROS Y OTROS		2.131.545	0	2.131.545
23	- INDEMNIZACIONES POR RAZÓN DEL SERVICIO		97.000	0	97.000
27	- PUBLICACIONES		20.000	0	20.000
	T O T A L C A P Í T U L O 2		2.789.545	0	2.789.545
4-	TRANSFERENCIAS CORRIENTES				
44	- A SOCIEDADES PÚBLICAS Y OTROS ENTES PÚBLICOS DE LA COMUNIDAD AUTÓ		952.698	0	952.698
46	- A CORPORACIONES LOCALES		2.315.000	0	2.315.000
48	- A FAMILIAS E INSTITUCIONES SIN FIN DE LUCRO		8.113.512	0	8.113.512
	T O T A L C A P Í T U L O 4		11.381.210	0	11.381.210
6-	INVERSIONES REALES				
60	- INVERSIÓN NUEVA EN INFRAESTRUCTURA Y BIENES DESTINADOS AL USO GEN		32.807.745	0	32.807.745
61	- INVERSIÓN DE REPOSICIÓN EN INFRAESTRUCTURA Y BIENES DESTINADOS AL		3.682.688	0	3.682.688
62	- INVERSIÓN NUEVA ASOCIADA FUNCIONAMIENTO OPERATIVO DE LOS SERVICIO		320.000	0	320.000
63	- INVERSIÓN DE REPOSICIÓN ASOCIADA AL FUNCIONAMIENTO OPERATIVO DE L		80.000	0	80.000
64	- GASTOS EN INVERSIONES DE CARÁCTER INMATERIAL		1.601.376	0	1.601.376
	T O T A L C A P Í T U L O 6		38.491.809	0	38.491.809
7-	TRANSFERENCIAS DE CAPITAL				
74	- A SOCIEDADES PÚBLICAS Y OTROS ENTES PÚBLICOS DE LA COMUNIDAD AUTÓ		73.051	0	73.051
76	- A CORPORACIONES LOCALES		1.296.959	0	1.296.959
77	- A EMPRESAS PRIVADAS		6.387.701	0	6.387.701
78	- A FAMILIAS E INSTITUCIONES SIN FIN DE LUCRO		21.139.192	0	21.139.192
	T O T A L C A P Í T U L O 7		28.896.903	0	28.896.903
8-	ACTIVOS FINANCIEROS				
83	- CONCESION DE PRÉSTAMOS FUERA DEL SECTOR PÚBLICO		40.000	0	40.000

PRESUPUESTOS DE LA COMUNIDAD AUTÓNOMA GALLEGA. AÑO 2012

RESUMEN GENERAL POR SERVICIOS Y CAPÍTULOS

ORGANISMO - 07 INSTITUTO GALLEGO DE LA VIVIENDA Y SUELO

	CAPÍTULOS Y ARTICULOS	SERVICIOS	83		TOTAL
85	- ADQUISICIÓN DE ACCIONES DENTRO DEL SECTOR PÚBLICO		185.000	0	185.000
89	- FONDO DE GARANTÍA DE AVALES		1.000.000	0	1.000.000
	TOTAL CAPÍTULO 8		1.225.000	0	1.225.000
	- TOTAL GENERAL		93.084.397	0	93.084.397



INSTITUTO GALLEGO DE CONSUMO



RESUMEN GENERAL DE GASTOS

PRESUPUESTOS DE LA COMUNIDAD AUTÓNOMA GALLEGA. AÑO 2012

RESUMEN GENERAL POR SERVICIOS Y CAPÍTULOS

ORGANISMO - 08 INSTITUTO GALLEGO DE CONSUMO

	CAPÍTULOS Y ARTICULOS	SERVICIOS	80		TOTAL
1-	GASTOS DE PERSONAL				
12	- FUNCIONARIOS		3.503.523	0	3.503.523
13	- LABORALES		431.524	0	431.524
16	- CUOTAS, PRESTACIONES Y GASTOS SOCIALES A CARGO DEL EMPLEADOR		856.628	0	856.628
	T O T A L C A P Í T U L O 1		4.791.675	0	4.791.675
2-	GASTOS EN BIENES CORRIENTES Y SERVICIOS				
20	- ALQUILERES Y CÁNONES		196.000	0	196.000
21	- REPARACIONES, MANTENIMIENTO Y CONSERVACIÓN		44.000	0	44.000
22	- MATERIAL, SUMINISTROS Y OTROS		389.623	0	389.623
23	- INDEMNIZACIONES POR RAZÓN DEL SERVICIO		45.000	0	45.000
	T O T A L C A P Í T U L O 2		674.623	0	674.623
4-	TRANSFERENCIAS CORRIENTES				
46	- A CORPORACIONES LOCALES		49.000	0	49.000
48	- A FAMILIAS E INSTITUCIONES SIN FIN DE LUCRO		219.000	0	219.000
	T O T A L C A P Í T U L O 4		268.000	0	268.000
6-	INVERSIONES REALES				
62	- INVERSIÓN NUEVA ASOCIADA FUNCIONAMIENTO OPERATIVO DE LOS SERVICIO		87.478	0	87.478
64	- GASTOS EN INVERSIONES DE CARÁCTER INMATERIAL		664.022	0	664.022
	T O T A L C A P Í T U L O 6		751.500	0	751.500
7-	TRANSFERENCIAS DE CAPITAL				
76	- A CORPORACIONES LOCALES		45.000	0	45.000
78	- A FAMILIAS E INSTITUCIONES SIN FIN DE LUCRO		123.500	0	123.500
	T O T A L C A P Í T U L O 7		168.500	0	168.500
	- T O T A L G E N E R A L		6.654.298	0	6.654.298



SERVICIO GALLEGO DE SALUD



RESUMEN GENERAL DE GASTOS

PRESUPUESTOS DE LA COMUNIDAD AUTÓNOMA GALLEGA. AÑO 2012

RESUMEN GENERAL POR SERVICIOS Y CAPÍTULOS


ORGANISMO - 10 SERVICIO GALLEGO DE SALUD

	CAPÍTULOS Y ARTICULOS	SERVICIOS	80		TOTAL
1-	GASTOS DE PERSONAL				
10	- ALTOS CARGOS Y DELEGADOS		221.174	0	221.174
12	- FUNCIONARIOS		1.025.829.719	0	1.025.829.719
13	- LABORALES		109.111.391	0	109.111.391
14	- OTRO PERSONAL		729.619	0	729.619
15	- INCENTIVOS AL RENDIMIENTO		154.654.365	0	154.654.365
16	- CUOTAS, PRESTACIONES Y GASTOS SOCIALES A CARGO DEL EMPLEADOR		268.112.201	0	268.112.201
	TOTAL CAPÍTULO 1		1.558.658.469	0	1.558.658.469
2-	GASTOS EN BIENES CORRIENTES Y SERVICIOS				
20	- ALQUILERES Y CÁNONES		9.068.130	0	9.068.130
21	- REPARACIONES, MANTENIMIENTO Y CONSERVACIÓN		35.348.236	0	35.348.236
22	- MATERIAL, SUMINISTROS Y OTROS		605.954.911	0	605.954.911
23	- INDEMNIZACIONES POR RAZÓN DEL SERVICIO		1.591.488	0	1.591.488
25	- ASISTENCIA SANITARIA CON MEDIOS AJENOS		206.807.145	0	206.807.145
	TOTAL CAPÍTULO 2		858.769.910	0	858.769.910
4-	TRANSFERENCIAS CORRIENTES				
40	- A LA ADMINISTRACIÓN GENERAL Y ORGANISMOS PÚBLICOS DEL ESTADO		8.200	0	8.200
44	- A SOCIEDADES PÚBLICAS Y OTROS ENTES PÚBLICOS DE LA COMUNIDAD AUTÓ		87.777.576	0	87.777.576
48	- A FAMILIAS E INSTITUCIONES SIN FIN DE LUCRO		807.215.390	0	807.215.390
	TOTAL CAPÍTULO 4		895.001.166	0	895.001.166
5-	FONDO DE CONTINGENCIA				
50	- FONDO DE CONTINGENCIA		76.320.200	0	76.320.200
	TOTAL CAPÍTULO 5		76.320.200	0	76.320.200
6-	INVERSIONES REALES				
62	- INVERSIÓN NUEVA ASOCIADA FUNCIONAMIENTO OPERATIVO DE LOS SERVICIO		55.788.758	0	55.788.758
63	- INVERSIÓN DE REPOSICIÓN ASOCIADA AL FUNCIONAMIENTO OPERATIVO DE L		1.609.835	0	1.609.835
64	- GASTOS EN INVERSIONES DE CARÁCTER INMATERIAL		2.136.489	0	2.136.489
	TOTAL CAPÍTULO 6		59.535.082	0	59.535.082
7-	TRANSFERENCIAS DE CAPITAL				
74	- A SOCIEDADES PÚBLICAS Y OTROS ENTES PÚBLICOS DE LA COMUNIDAD AUTÓ		94.000	0	94.000
78	- A FAMILIAS E INSTITUCIONES SIN FIN DE LUCRO		262.857	0	262.857
	TOTAL CAPÍTULO 7		356.857	0	356.857
8-	ACTIVOS FINANCIEROS				


PRESUPUESTOS DE LA COMUNIDAD AUTÓNOMA GALLEGA. AÑO 2012

RESUMEN GENERAL POR SERVICIOS Y CAPÍTULO

	CAPITULOS	01	02	03
80	--- SECCION 10 CONSELLERÍA DE SANIDAD			
	- SERVICIO GALLEG0 DE SALUD	1.558.658.469	858.769.910	0
	- T O T A L G E N E R A L	1.558.658.469	858.769.910	0



**INSTITUTO GALLEGO DE SEGURIDAD Y SALUD
LABORAL**




RESUMEN GENERAL DE GASTOS

PRESUPUESTOS DE LA COMUNIDAD AUTÓNOMA GALLEGA. AÑO 2012


RESUMEN GENERAL POR SERVICIOS Y CAPÍTULOS

ORGANISMO - 12 INSTITUTO GALLEGO DE SEGURIDAD Y SALUD LABORAL

	CAPÍTULOS Y ARTICULOS	SERVICIOS	80		TOTAL
1-	GASTOS DE PERSONAL				
10	- ALTOS CARGOS Y DELEGADOS		55.269	0	55.269
12	- FUNCIONARIOS		3.812.808	0	3.812.808
13	- LABORALES		527.742	0	527.742
15	- INCENTIVOS AL RENDIMIENTO		92.460	0	92.460
16	- CUOTAS, PRESTACIONES Y GASTOS SOCIALES A CARGO DEL EMPLEADOR		1.010.011	0	1.010.011
	T O T A L C A P Í T U L O 1		5.498.290	0	5.498.290
2-	GASTOS EN BIENES CORRIENTES Y SERVICIOS				
20	- ALQUILERES Y CÁNONES		900	0	900
21	- REPARACIONES, MANTENIMIENTO Y CONSERVACIÓN		182.000	0	182.000
22	- MATERIAL, SUMINISTROS Y OTROS		441.833	0	441.833
23	- INDEMNIZACIONES POR RAZÓN DEL SERVICIO		103.800	0	103.800
	T O T A L C A P Í T U L O 2		728.533	0	728.533
6-	INVERSIONES REALES				
62	- INVERSIÓN NUEVA ASOCIADA FUNCIONAMIENTO OPERATIVO DE LOS SERVICIO		107.000	0	107.000
63	- INVERSIÓN DE REPOSICIÓN ASOCIADA AL FUNCIONAMIENTO OPERATIVO DE L		48.000	0	48.000
64	- GASTOS EN INVERSIONES DE CARÁCTER INMATERIAL		575.261	0	575.261
	T O T A L C A P Í T U L O 6		730.261	0	730.261
	- T O T A L G E N E R A L		6.957.084	0	6.957.084



FONDO GALLEGO DE GARANTÍA AGRARIA



RESUMEN GENERAL DE GASTOS

PRESUPUESTOS DE LA COMUNIDAD AUTÓNOMA GALLEGA. AÑO 2012


RESUMEN GENERAL POR SERVICIOS Y CAPÍTULOS

ORGANISMO - 13 FONDO GALLEGO DE GARANTÍA AGRARIA

	CAPÍTULOS Y ARTICULOS	SERVICIOS	80		TOTAL
1-	GASTOS DE PERSONAL				
12	- FUNCIONARIOS		3.484.276	0	3.484.276
13	- LABORALES		602.621	0	602.621
16	- CUOTAS, PRESTACIONES Y GASTOS SOCIALES A CARGO DEL EMPLEADOR		882.516	0	882.516
	T O T A L C A P Í T U L O 1		4.969.413	0	4.969.413
2-	GASTOS EN BIENES CORRIENTES Y SERVICIOS				
20	- ALQUILERES Y CÁNONES		117.800	0	117.800
21	- REPARACIONES, MANTENIMIENTO Y CONSERVACIÓN		92.000	0	92.000
22	- MATERIAL, SUMINISTROS Y OTROS		395.494	0	395.494
23	- INDEMNIZACIONES POR RAZÓN DEL SERVICIO		49.000	0	49.000
	T O T A L C A P Í T U L O 2		654.294	0	654.294
4-	TRANSFERENCIAS CORRIENTES				
44	- A SOCIEDADES PÚBLICAS Y OTROS ENTES PÚBLICOS DE LA COMUNIDAD AUTÓ		20.000	0	20.000
	T O T A L C A P Í T U L O 4		20.000	0	20.000
6-	INVERSIONES REALES				
62	- INVERSIÓN NUEVA ASOCIADA FUNCIONAMIENTO OPERATIVO DE LOS SERVICIO		15.000	0	15.000
63	- INVERSIÓN DE REPOSICIÓN ASOCIADA AL FUNCIONAMIENTO OPERATIVO DE L		15.000	0	15.000
64	- GASTOS EN INVERSIONES DE CARÁCTER INMATERIAL		1.949.204	0	1.949.204
	T O T A L C A P Í T U L O 6		1.979.204	0	1.979.204
7-	TRANSFERENCIAS DE CAPITAL				
74	- A SOCIEDADES PÚBLICAS Y OTROS ENTES PÚBLICOS DE LA COMUNIDAD AUTÓ		200.000	0	200.000
77	- A EMPRESAS PRIVADAS		74.104.389	0	74.104.389
	T O T A L C A P Í T U L O 7		74.304.389	0	74.304.389
	- T O T A L G E N E R A L		81.927.300	0	81.927.300




CONSEJO ECONÓMICO Y SOCIAL



RESUMEN GENERAL DE GASTOS



CONSEJO GALLEGO DE RELACIONES LABORALES



RESUMEN GENERAL DE GASTOS

PRESUPUESTOS DE LA COMUNIDAD AUTÓNOMA GALLEGA. AÑO 2012

RESUMEN GENERAL POR SERVICIOS Y CAPÍTULOS


ORGANISMO - 12 CONSEJO GALLEGO DE RELACIONES LABORALES

	CAPÍTULOS Y ARTICULOS	SERVICIOS	B1		TOTAL
1-	GASTOS DE PERSONAL				
10	- ALTOS CARGOS Y DELEGADOS		55.269	0	55.269
12	- FUNCIONARIOS		482.274	0	482.274
16	- CUOTAS, PRESTACIONES Y GASTOS SOCIALES A CARGO DEL EMPLEADOR		124.347	0	124.347
	T O T A L C A P Í T U L O 1		661.890	0	661.890
2-	GASTOS EN BIENES CORRIENTES Y SERVICIOS				
20	- ALQUILERES Y CÁNONES		5.949	0	5.949
21	- REPARACIONES, MANTENIMIENTO Y CONSERVACIÓN		11.414	0	11.414
22	- MATERIAL, SUMINISTROS Y OTROS		176.882	0	176.882
23	- INDEMNIZACIONES POR RAZÓN DEL SERVICIO		206.839	0	206.839
27	- PUBLICACIONES		33.403	0	33.403
	T O T A L C A P Í T U L O 2		434.487	0	434.487
4-	TRANSFERENCIAS CORRIENTES				
44	- A SOCIEDADES PÚBLICAS Y OTROS ENTES PÚBLICOS DE LA COMUNIDAD AUTÓ		55.059	0	55.059
	T O T A L C A P Í T U L O 4		55.059	0	55.059
6-	INVERSIONES REALES				
62	- INVERSIÓN NUEVA ASOCIADA FUNCIONAMIENTO OPERATIVO DE LOS SERVICIO		11.700	0	11.700
	T O T A L C A P Í T U L O 6		11.700	0	11.700
	- T O T A L G E N E R A L		1.163.136	0	1.163.136


PRESUPUESTOS DE LA COMUNIDAD AUTÓNOMA GALLEGA. AÑO 2012

RESUMEN GENERAL POR SERVICIOS Y CAPÍTULOOS

	CAPITULOS	01	02	03
B1	--- SECCION 12 CONSELLERÍA DE TRABAJO Y BIENESTAR			
	- CONSEJO GALLEGO DE RELACIONES LABORALES	661.890	434.487	0
	- T O T A L G E N E R A L	661.890	434.487	0



AGENCIA GALLEGA DE EMERGENCIAS




RESUMEN GENERAL DE GASTOS

PRESUPUESTOS DE LA COMUNIDAD AUTÓNOMA GALLEGA. AÑO 2012


RESUMEN GENERAL POR SERVICIOS Y CAPÍTULOS

ORGANISMO - 05 AGENCIA GALLEGA DE EMERGENCIAS

	CAPÍTULOS Y ARTICULOS	SERVICIOS	A1		TOTAL
1-	GASTOS DE PERSONAL				
12	- FUNCIONARIOS		102.680	0	102.680
13	- LABORALES		437.346	0	437.346
15	- INCENTIVOS AL RENDIMIENTO		21.326	0	21.326
16	- CUOTAS, PRESTACIONES Y GASTOS SOCIALES A CARGO DEL EMPLEADOR		185.748	0	185.748
	T O T A L C A P Í T U L O 1		747.100	0	747.100
2-	GASTOS EN BIENES CORRIENTES Y SERVICIOS				
21	- REPARACIONES, MANTENIMIENTO Y CONSERVACIÓN		9.000	0	9.000
22	- MATERIAL, SUMINISTROS Y OTROS		50.669	0	50.669
	T O T A L C A P Í T U L O 2		59.669	0	59.669
6-	INVERSIONES REALES				
62	- INVERSIÓN NUEVA ASOCIADA FUNCIONAMIENTO OPERATIVO DE LOS SERVICIO		274.587	0	274.587
64	- GASTOS EN INVERSIONES DE CARÁCTER INMATERIAL		5.425.664	0	5.425.664
	T O T A L C A P Í T U L O 6		5.700.251	0	5.700.251
	- T O T A L G E N E R A L		6.507.020	0	6.507.020



**CENTRO INFORMATICO GESTION TRIBUTARIA
ECONOMICA Y CONTABLE**



RESUMEN GENERAL DE GASTOS

PRESUPUESTOS DE LA COMUNIDAD AUTÓNOMA GALLEGA. AÑO 2012

RESUMEN GENERAL POR SERVICIOS Y CAPÍTULOS

ORGANISMO - 06 CENTRO INFORMATICO GESTION TRIBUTARIA ECONOMICA Y CONTABLE

	CAPÍTULOS Y ARTICULOS	SERVICIOS	A1		TOTAL
1-	GASTOS DE PERSONAL				
10	- ALTOS CARGOS Y DELEGADOS		55.265	0	55.265
13	- LABORALES		3.950.148	0	3.950.148
16	- CUOTAS, PRESTACIONES Y GASTOS SOCIALES A CARGO DEL EMPLEADOR		1.305.637	0	1.305.637
	T O T A L C A P Í T U L O 1		5.311.050	0	5.311.050
2-	GASTOS EN BIENES CORRIENTES Y SERVICIOS				
21	- REPARACIONES, MANTENIMIENTO Y CONSERVACIÓN		121.067	0	121.067
22	- MATERIAL, SUMINISTROS Y OTROS		1.356.083	0	1.356.083
23	- INDEMNIZACIONES POR RAZÓN DEL SERVICIO		4.000	0	4.000
	T O T A L C A P Í T U L O 2		1.481.150	0	1.481.150
6-	INVERSIONES REALES				
62	- INVERSIÓN NUEVA ASOCIADA FUNCIONAMIENTO OPERATIVO DE LOS SERVICIO		1.069.422	0	1.069.422
64	- GASTOS EN INVERSIONES DE CARÁCTER INMATERIAL		5.224.011	0	5.224.011
	T O T A L C A P Í T U L O 6		6.293.433	0	6.293.433
	- T O T A L G E N E R A L		13.085.633	0	13.085.633

PRESUPUESTOS DE LA COMUNIDAD AUTÓNOMA GALLEGA. AÑO 2012

RESUMEN GENERAL POR SERVICIOS Y PROGRAMAS

ORGANISMO - 06 CENTRO INFORMATICO GESTION TRIBUTARIA ECONOMICA Y CONTABLE

	PROGRAMAS	SERVICIOS	A1		TOTAL
611A	- DIRECCIÓN Y SERVICIOS GENERALES DE HACIENDA		13.085.633	0	13.085.633
			-----	-----	-----
			13.085.633	0	13.085.633


PRESUPUESTOS DE LA COMUNIDAD AUTÓNOMA GALLEGA. AÑO 2012

RESUMEN GENERAL POR SERVICIOS Y CAPÍTULOS

	CAPI TULOS	01	02	03
	--- SECCION 06 CONSELLERÍA DE HACIENDA			
A1	- CENTRO INFORMATICO GESTION TRI BUTARIA ECONOMICA Y CONTABLE	5. 311. 050	1. 481. 150	0
	- T O T A L G E N E R A L	5. 311. 050	1. 481. 150	0



AGENCIA GALLEGA DE INFRAESTRUCTURAS



RESUMEN GENERAL DE GASTOS

PRESUPUESTOS DE LA COMUNIDAD AUTÓNOMA GALLEGA. AÑO 2012

RESUMEN GENERAL POR SERVICIOS Y CAPÍTULOS

ORGANISMO - 07 AGENCIA GALLEGA DE INFRAESTRUCTURAS

	CAPÍTULOS Y ARTICULOS	SERVICIOS	A1		TOTAL
1-	GASTOS DE PERSONAL				
10	- ALTOS CARGOS Y DELEGADOS		55.269	0	55.269
12	- FUNCIONARIOS		4.002.903	0	4.002.903
13	- LABORALES		6.305.035	0	6.305.035
16	- CUOTAS, PRESTACIONES Y GASTOS SOCIALES A CARGO DEL EMPLEADOR		2.928.215	0	2.928.215
	T O T A L C A P Í T U L O 1		13.291.422	0	13.291.422
2-	GASTOS EN BIENES CORRIENTES Y SERVICIOS				
20	- ALQUILERES Y CÁNONES		33.475	0	33.475
21	- REPARACIONES, MANTENIMIENTO Y CONSERVACIÓN		40.000	0	40.000
22	- MATERIAL, SUMINISTROS Y OTROS		716.167	0	716.167
23	- INDEMNIZACIONES POR RAZÓN DEL SERVICIO		246.000	0	246.000
	T O T A L C A P Í T U L O 2		1.035.642	0	1.035.642
3-	GASTOS FINANCIEROS				
35	- INTERESES DE DEMORA Y OTROS GASTOS FINANCIEROS		210.000	0	210.000
	T O T A L C A P Í T U L O 3		210.000	0	210.000
4-	TRANSFERENCIAS CORRIENTES				
47	- A EMPRESAS PRIVADAS		7.422.014	0	7.422.014
	T O T A L C A P Í T U L O 4		7.422.014	0	7.422.014
6-	INVERSIONES REALES				
60	- INVERSIÓN NUEVA EN INFRAESTRUCTURA Y BIENES DESTINADOS AL USO GEN		210.531.106	0	210.531.106
61	- INVERSIÓN DE REPOSICIÓN EN INFRAESTRUCTURA Y BIENES DESTINADOS AL		35.297.472	0	35.297.472
62	- INVERSIÓN NUEVA ASOCIADA FUNCIONAMIENTO OPERATIVO DE LOS SERVICIO		66.000	0	66.000
64	- GASTOS EN INVERSIONES DE CARÁCTER INMATERIAL		5.140.410	0	5.140.410
	T O T A L C A P Í T U L O 6		251.034.988	0	251.034.988
7-	TRANSFERENCIAS DE CAPITAL				
70	- A LA ADMINISTRACIÓN GENERAL Y ORGANISMOS PÚBLICOS DEL ESTADO		125.536	0	125.536
74	- A SOCIEDADES PÚBLICAS Y OTROS ENTES PÚBLICOS DE LA COMUNIDAD AUTÓ		5.933.065	0	5.933.065
76	- A CORPORACIONES LOCALES		4.401.399	0	4.401.399
	T O T A L C A P Í T U L O 7		10.460.000	0	10.460.000
	- T O T A L G E N E R A L		283.454.066	0	283.454.066

PRESUPUESTOS DE LA COMUNIDAD AUTÓNOMA GALLEGA. AÑO 2012


RESUMEN GENERAL POR SERVICIOS Y PROGRAMAS

ORGANISMO - 07 AGENCIA GALLEGA DE INFRAESTRUCTURAS

	PROGRAMAS	SERVICIOS	A1		TOTAL
512B	- CONSTRUCCIÓN, CONSERVACIÓN Y EXPLOTACIÓN DE ESTRADAS		283.454.066	0	283.454.066
			283.454.066	0	283.454.066



**INSTITUTO GALLEGO DE PROMOCIÓN
ECONÓMICA**




RESUMEN GENERAL DE GASTOS

PRESUPUESTOS DE LA COMUNIDAD AUTÓNOMA GALLEGA. AÑO 2012

RESUMEN GENERAL POR SERVICIOS Y CAPÍTULOS

ORGANISMO - 08 INSTITUTO GALLEGO DE PROMOCIÓN ECONÓMICA

	CAPÍTULOS Y ARTICULOS	SERVICIOS	A1		TOTAL
1-	GASTOS DE PERSONAL				
10	- ALTOS CARGOS Y DELEGADOS		62.804	0	62.804
13	- LABORALES		5.181.500	0	5.181.500
16	- CUOTAS, PRESTACIONES Y GASTOS SOCIALES A CARGO DEL EMPLEADOR		1.760.305	0	1.760.305
	T O T A L C A P Í T U L O 1		7.004.609	0	7.004.609
2-	GASTOS EN BIENES CORRIENTES Y SERVICIOS				
20	- ALQUILERES Y CÁNONES		36.000	0	36.000
21	- REPARACIONES, MANTENIMIENTO Y CONSERVACIÓN		157.000	0	157.000
22	- MATERIAL, SUMINISTROS Y OTROS		2.484.000	0	2.484.000
23	- INDEMNIZACIONES POR RAZÓN DEL SERVICIO		123.000	0	123.000
	T O T A L C A P Í T U L O 2		2.800.000	0	2.800.000
3-	GASTOS FINANCIEROS				
30	- DEUDA PÚBLICA Y PRÉSTAMOS		1.479.500	0	1.479.500
35	- INTERESES DE DEMORA Y OTROS GASTOS FINANCIEROS		20.500	0	20.500
	T O T A L C A P Í T U L O 3		1.500.000	0	1.500.000
4-	TRANSFERENCIAS CORRIENTES				
44	- A SOCIEDADES PÚBLICAS Y OTROS ENTES PÚBLICOS DE LA COMUNIDAD AUTÓ		1.867.326	0	1.867.326
47	- A EMPRESAS PRIVADAS		1.000.000	0	1.000.000
48	- A FAMILIAS E INSTITUCIONES SIN FIN DE LUCRO		900.000	0	900.000
	T O T A L C A P Í T U L O 4		3.767.326	0	3.767.326
6-	INVERSIONES REALES				
62	- INVERSIÓN NUEVA ASOCIADA FUNCIONAMIENTO OPERATIVO DE LOS SERVICIO		830.433	0	830.433
64	- GASTOS EN INVERSIONES DE CARÁCTER INMATERIAL		5.169.567	0	5.169.567
	T O T A L C A P Í T U L O 6		6.000.000	0	6.000.000
7-	TRANSFERENCIAS DE CAPITAL				
74	- A SOCIEDADES PÚBLICAS Y OTROS ENTES PÚBLICOS DE LA COMUNIDAD AUTÓ		130.000	0	130.000
77	- A EMPRESAS PRIVADAS		43.894.940	0	43.894.940
78	- A FAMILIAS E INSTITUCIONES SIN FIN DE LUCRO		11.299.516	0	11.299.516
	T O T A L C A P Í T U L O 7		55.324.456	0	55.324.456
8-	ACTIVOS FINANCIEROS				
83	- CONCESION DE PRÉSTAMOS FUERA DEL SECTOR PÚBLICO		50.000.000	0	50.000.000
	T O T A L C A P Í T U L O 8		50.000.000	0	50.000.000
9-	PASIVOS FINANCIEROS				



INSTITUTO ENERGÉTICO DE GALICIA




RESUMEN GENERAL DE GASTOS

PRESUPUESTOS DE LA COMUNIDAD AUTÓNOMA GALLEGA. AÑO 2012


RESUMEN GENERAL POR SERVICIOS Y CAPÍTULOS

ORGANISMO - 08 INSTITUTO ENERGÉTICO DE GALICIA

	CAPÍTULOS Y ARTICULOS	SERVICIOS	A2		TOTAL
1-	GASTOS DE PERSONAL				
10	- ALTOS CARGOS Y DELEGADOS		61.978	0	61.978
13	- LABORALES		1.787.547	0	1.787.547
16	- CUOTAS, PRESTACIONES Y GASTOS SOCIALES A CARGO DEL EMPLEADOR		611.006	0	611.006
	T O T A L C A P Í T U L O 1		2.460.531	0	2.460.531
2-	GASTOS EN BIENES CORRIENTES Y SERVICIOS				
20	- ALQUILERES Y CÁNONES		1.000	0	1.000
21	- REPARACIONES, MANTENIMIENTO Y CONSERVACIÓN		25.000	0	25.000
22	- MATERIAL, SUMINISTROS Y OTROS		1.164.428	0	1.164.428
23	- INDEMNIZACIONES POR RAZÓN DEL SERVICIO		18.000	0	18.000
27	- PUBLICACIONES		9.000	0	9.000
	T O T A L C A P Í T U L O 2		1.217.428	0	1.217.428
4-	TRANSFERENCIAS CORRIENTES				
41	- A LA ADMINISTRACIÓN GENERAL DE LA COMUNIDAD AUTÓNOMA		92.000	0	92.000
43	- A ORGANISMOS AUTÓNOMOS Y AGENCIAS PÚBLICAS DE LA COMUNIDAD AUTÓNOMA		200.000	0	200.000
46	- A CORPORACIONES LOCALES		193.240	0	193.240
47	- A EMPRESAS PRIVADAS		1.050.000	0	1.050.000
48	- A FAMILIAS E INSTITUCIONES SIN FIN DE LUCRO		350.000	0	350.000
	T O T A L C A P Í T U L O 4		1.885.240	0	1.885.240
6-	INVERSIONES REALES				
62	- INVERSIÓN NUEVA ASOCIADA FUNCIONAMIENTO OPERATIVO DE LOS SERVICIOS		89.048	0	89.048
64	- GASTOS EN INVERSIONES DE CARÁCTER INMATERIAL		393.806	0	393.806
	T O T A L C A P Í T U L O 6		482.854	0	482.854
7-	TRANSFERENCIAS DE CAPITAL				
74	- A SOCIEDADES PÚBLICAS Y OTROS ENTES PÚBLICOS DE LA COMUNIDAD AUTÓNOMA		20.000	0	20.000
76	- A CORPORACIONES LOCALES		2.001.027	0	2.001.027
77	- A EMPRESAS PRIVADAS		1.000.000	0	1.000.000
78	- A FAMILIAS E INSTITUCIONES SIN FIN DE LUCRO		9.021.528	0	9.021.528
	T O T A L C A P Í T U L O 7		12.042.555	0	12.042.555
	- T O T A L G E N E R A L		18.088.608	0	18.088.608



**AGENCIA GALLEGA DE LAS INDUSTRIAS
CULTURALES**



RESUMEN GENERAL DE GASTOS

PRESUPUESTOS DE LA COMUNIDAD AUTÓNOMA GALLEGA. AÑO 2012

RESUMEN GENERAL POR SERVICIOS Y CAPÍTULOS


ORGANISMO - 11 AGENCIA GALLEGA DE LAS INDUSTRIAS CULTURALES

	CAPÍTULOS Y ARTICULOS	SERVICIOS	A1		TOTAL
1-	GASTOS DE PERSONAL				
12	- FUNCIONARIOS		64.293	0	64.293
13	- LABORALES		1.746.670	0	1.746.670
16	- CUOTAS, PRESTACIONES Y GASTOS SOCIALES A CARGO DEL EMPLEADOR		442.124	0	442.124
	T O T A L C A P Í T U L O 1		2.253.087	0	2.253.087
2-	GASTOS EN BIENES CORRIENTES Y SERVICIOS				
20	- ALQUILERES Y CÁNONES		111.200	0	111.200
21	- REPARACIONES, MANTENIMIENTO Y CONSERVACIÓN		122.000	0	122.000
22	- MATERIAL, SUMINISTROS Y OTROS		598.230	0	598.230
23	- INDEMNIZACIONES POR RAZÓN DEL SERVICIO		77.283	0	77.283
	T O T A L C A P Í T U L O 2		908.713	0	908.713
4-	TRANSFERENCIAS CORRIENTES				
47	- A EMPRESAS PRIVADAS		800.000	0	800.000
48	- A FAMILIAS E INSTITUCIONES SIN FIN DE LUCRO		1.030.062	0	1.030.062
	T O T A L C A P Í T U L O 4		1.830.062	0	1.830.062
6-	INVERSIONES REALES				
62	- INVERSIÓN NUEVA ASOCIADA FUNCIONAMIENTO OPERATIVO DE LOS SERVICIO		50.000	0	50.000
64	- GASTOS EN INVERSIONES DE CARÁCTER INMATERIAL		2.861.924	0	2.861.924
	T O T A L C A P Í T U L O 6		2.911.924	0	2.911.924
7-	TRANSFERENCIAS DE CAPITAL				
77	- A EMPRESAS PRIVADAS		7.241.000	0	7.241.000
	T O T A L C A P Í T U L O 7		7.241.000	0	7.241.000
	- T O T A L G E N E R A L		15.144.786	0	15.144.786


PRESUPUESTOS DE LA COMUNIDAD AUTÓNOMA GALLEGA. AÑO 2012

RESUMEN GENERAL POR SERVICIOS Y CAPÍTULOOS

	CAPITULOS	01	02	03
A1	--- SECCION 11 CONSELLERÍA DE CULTURA Y TURISMO			
	- AGENCIA GALLEGA DE LAS INDUSTRIAS CULTURALES	2.253.087	908.713	0
	- T O T A L G E N E R A L	2.253.087	908.713	0



AGENCIA GALLEGA DE DESARROLLO RURAL



RESUMEN GENERAL DE GASTOS

PRESUPUESTOS DE LA COMUNIDAD AUTÓNOMA GALLEGA. AÑO 2012

RESUMEN GENERAL POR SERVICIOS Y CAPÍTULOS

ORGANISMO - 13 AGENCIA GALLEGA DE DESARROLLO RURAL


	CAPÍTULOS Y ARTICULOS	SERVICIOS	A1		TOTAL
1-	GASTOS DE PERSONAL				
13	- LABORALES		3.497.048	0	3.497.048
16	- CUOTAS, PRESTACIONES Y GASTOS SOCIALES A CARGO DEL EMPLEADOR		955.113	0	955.113
	T O T A L C A P Í T U L O 1		4.452.161	0	4.452.161
2-	GASTOS EN BIENES CORRIENTES Y SERVICIOS				
20	- ALQUILERES Y CÁNONES		201.756	0	201.756
21	- REPARACIONES, MANTENIMIENTO Y CONSERVACIÓN		81.344	0	81.344
22	- MATERIAL, SUMINISTROS Y OTROS		598.127	0	598.127
23	- INDEMNIZACIONES POR RAZÓN DEL SERVICIO		19.503	0	19.503
	T O T A L C A P Í T U L O 2		900.730	0	900.730
6-	INVERSIONES REALES				
62	- INVERSIÓN NUEVA ASOCIADA FUNCIONAMIENTO OPERATIVO DE LOS SERVICIO		46.222	0	46.222
64	- GASTOS EN INVERSIONES DE CARÁCTER INMATERIAL		2.775.561	0	2.775.561
	T O T A L C A P Í T U L O 6		2.821.783	0	2.821.783
7-	TRANSFERENCIAS DE CAPITAL				
76	- A CORPORACIONES LOCALES		2.081.027	0	2.081.027
77	- A EMPRESAS PRIVADAS		12.645.885	0	12.645.885
78	- A FAMILIAS E INSTITUCIONES SIN FIN DE LUCRO		16.862.213	0	16.862.213
	T O T A L C A P Í T U L O 7		31.589.125	0	31.589.125
	- T O T A L G E N E R A L		39.763.799	0	39.763.799

PRESUPUESTOS DE LA COMUNIDAD AUTÓNOMA GALLEGA. AÑO 2012

RESUMEN GENERAL POR SERVICIOS Y PROGRAMAS

ORGANISMO - 13 AGENCIA GALLEGA DE DESARROLLO RURAL

	PROGRAMAS	SERVICIOS	A1		TOTAL
712A	- FIJACIÓN DE POBLACIÓN NO MEDIO RURAL.		39.623.799	0	39.623.799
713A	- MOVILIDAD DE TIERRAS AGRARIAS IMPRODUCTIVAS		140.000	0	140.000
			-----	-----	-----
			39.763.799	0	39.763.799



INSTITUTO GALLEGO DE CALIDAD ALIMENTICIA



RESUMEN GENERAL DE GASTOS

PRESUPUESTOS DE LA COMUNIDAD AUTÓNOMA GALLEGA. AÑO 2012

RESUMEN GENERAL POR SERVICIOS Y CAPÍTULOS


ORGANISMO - 13 INSTITUTO GALLEGO DE CALIDAD ALIMENTICIA

	CAPÍTULOS Y ARTICULOS	SERVICIOS	A2		TOTAL
1-	GASTOS DE PERSONAL				
13	- LABORALES		768.553	0	768.553
16	- CUOTAS, PRESTACIONES Y GASTOS SOCIALES A CARGO DEL EMPLEADOR		246.563	0	246.563
	T O T A L C A P Í T U L O 1		1.015.116	0	1.015.116
2-	GASTOS EN BIENES CORRIENTES Y SERVICIOS				
20	- ALQUILERES Y CÁNONES		31.727	0	31.727
21	- REPARACIONES, MANTENIMIENTO Y CONSERVACIÓN		26.071	0	26.071
22	- MATERIAL, SUMINISTROS Y OTROS		819.189	0	819.189
23	- INDEMNIZACIONES POR RAZÓN DEL SERVICIO		3.621	0	3.621
	T O T A L C A P Í T U L O 2		880.608	0	880.608
6-	INVERSIONES REALES				
63	- INVERSIÓN DE REPOSICIÓN ASOCIADA AL FUNCIONAMIENTO OPERATIVO DE L		1.796.667	0	1.796.667
64	- GASTOS EN INVERSIONES DE CARÁCTER INMATERIAL		959.929	0	959.929
	T O T A L C A P Í T U L O 6		2.756.596	0	2.756.596
	- T O T A L G E N E R A L		4.652.320	0	4.652.320

PRESUPUESTOS DE LA COMUNIDAD AUTÓNOMA GALLEGA. AÑO 2012

RESUMEN GENERAL POR SERVICIOS Y CAPÍTULOOS

	CAPI TULOS	01	02	03
A2	--- SECCION 13 CONSELLERÍA DEL MEDIO RURAL			
	- INSTITUTO GALLEGO DE CALIDAD ALIMENTICIA	1.015.116	880.608	0
	- T O T A L G E N E R A L	1.015.116	880.608	0



**INSTITUTO TECNOLÓGICO PARA EL CONTROL
DEL MEDIO MARINO DE GALICIA**



RESUMEN GENERAL DE GASTOS

PRESUPUESTOS DE LA COMUNIDAD AUTÓNOMA GALLEGA. AÑO 2012

RESUMEN GENERAL POR SERVICIOS Y CAPÍTULOS

ORGANISMO - 14 INSTITUTO TECNOLÓGICO PARA EL CONTROL DEL MEDIO MARINO DE GALICIA

	CAPÍTULOS Y ARTICULOS	SERVICIOS	A1		TOTAL
1-	GASTOS DE PERSONAL				
10	- ALTOS CARGOS Y DELEGADOS		64.594	0	64.594
13	- LABORALES		1.507.757	0	1.507.757
16	- CUOTAS, PRESTACIONES Y GASTOS SOCIALES A CARGO DEL EMPLEADOR		512.763	0	512.763
	T O T A L C A P Í T U L O 1		2.085.114	0	2.085.114
2-	GASTOS EN BIENES CORRIENTES Y SERVICIOS				
21	- REPARACIONES, MANTENIMIENTO Y CONSERVACIÓN		6.000	0	6.000
22	- MATERIAL, SUMINISTROS Y OTROS		220.473	0	220.473
23	- INDEMNIZACIONES POR RAZÓN DEL SERVICIO		9.000	0	9.000
	T O T A L C A P Í T U L O 2		235.473	0	235.473
6-	INVERSIONES REALES				
62	- INVERSIÓN NUEVA ASOCIADA FUNCIONAMIENTO OPERATIVO DE LOS SERVICIO		15.000	0	15.000
63	- INVERSIÓN DE REPOSICIÓN ASOCIADA AL FUNCIONAMIENTO OPERATIVO DE L		117.622	0	117.622
64	- GASTOS EN INVERSIONES DE CARÁCTER INMATERIAL		582.070	0	582.070
	T O T A L C A P Í T U L O 6		714.692	0	714.692
	- T O T A L G E N E R A L		3.035.279	0	3.035.279

BOLETÍN OFICIAL DO PARLAMENTO DE GALICIA

ESTRUTURA

1. PROCEDEMENTOS DE NATUREZA NORMATIVA
 - 1.1 LEIS E OUTRAS NORMAS
 - 1.2 PROXECTOS E PROPOSICIÓNS DE LEI
 - 1.3 OUTRAS PROPOSTAS DE NORMAS
 2. PROCEDEMENTOS ESPECIAIS DE CARÁCTER INSTITUCIONAL
 - 2.1 INVESTIDURA
 - 2.2 MOCIÓN DE CENSURA
 - 2.3 CUESTIÓN DE CONFIANZA
 3. PROCEDEMENTOS DE CONTROL E IMPULSO
 - 3.1 CONTROL SOBRE AS DISPOSICIÓNS DA XUNTA CON FORZA DE LEI
 - 3.2 COMUNICACIÓNS DA XUNTA DE GALICIA
 - 3.3 EXAME DE PROGRAMAS E PLANS
 - 3.4 ACORDOS, RESOLUCIÓNS OU PROPOSTAS DE COMISIÓNS ESPECIAIS OU DE INVESTIGACIÓN
 - 3.5 MOCIÓNS
 - 3.6 PROPOSICIÓNS NON DE LEI
 - 3.6.1 PROPOSICIÓNS NON DE LEI EN PLENO
 - 3.6.2 PROPOSICIÓNS NON DE LEI EN COMISIÓN
 - 3.7 OUTRAS PROPOSTAS DE RESOLUCIÓN
 - 3.8 PROCEDEMENTOS DE CONTROL ECONÓMICO E ORZAMENTARIO
 4. PROCEDEMENTOS DE INFORMACIÓN
 - 4.1 SOLICITUDES DE COMPARECENCIA
 - 4.2 INTERPELACIÓNS
 - 4.3 PREGUNTAS
 - 4.4 RESPOSTAS A PREGUNTAS
 - 4.5 SOLICITUDES DE DATOS, INFORMES E DOCUMENTOS
 5. PROCEDEMENTOS RELATIVOS A OUTRAS INSTITUCIÓNS E ÓRGANOS
 - 5.1 SOLICITUDE O GOBERNO DO ESTADO DA ADOPCIÓN DE PROXECTOS DE LEI
 - 5.2 PROCEDEMENTOS RELACIONADOS CO TRIBUNAL CONSTITUCIONAL
 - 5.3 VALEDOR DO POBO
 - 5.4 CONSELLO DE CONTAS
 - 5.5 OUTRAS INSTITUCIÓNS E ÓRGANOS
 6. ELECCIÓN, DESIGNACIÓNS E PROPOSTAS DE NOMEAMENTO
 - 6.1 SENADORES EN REPRESENTACIÓN DA COMUNIDADE AUTÓNOMA
 - 6.2 VALEDOR DO POBO E VICEVALEDORES
 - 6.3 CONSELLEIROS DE CONTAS
 - 6.4 TERNA PARA A PROVISIÓN DE VACANTES DO TRIBUNAL SUPERIOR DE XUSTIZA DE GALICIA
 - 6.5 VOGAIS DA XUNTA ELECTORAL DE GALICIA
 - 6.6 MEMBROS DO CONSELLO DE ADMINISTRACIÓN DA COMPAÑÍA DE RADIO-TELEVISIÓN DE GALICIA
 - 6.7 MEMBROS DO CONSELLO ASESOR DE RADIO-TELEVISIÓN ESPAÑOLA EN GALICIA
 - 6.8 VOGAIS DOS CONSELLOS SOCIAIS DAS UNIVERSIDADES DE GALICIA
 - 6.9 VOGAIS DO CONSELLO DE BIBLIOTECAS
 - 6.10 DELEGACIÓN PARA A DEFENSA DE PROPOSICIÓNS DE LEI DO PARLAMENTO DE GALICIA NO CONGRESO
 - 6.11 OUTRAS ELECCIÓN, DESIGNACIÓNS OU PROPOSTAS DE NOMEAMENTO
 7. COMPOSICIÓN DO PARLAMENTO, RÉXIME E GOBERNO INTERIOR, ORGANIZACIÓN E FUNCIONAMENTO
 - 7.1 COMPOSICIÓN DO PARLAMENTO E OS SEUS ÓRGANOS
 - 7.2 RÉXIME E GOBERNO INTERIOR
 - 7.3 ORGANIZACIÓN E FUNCIONAMENTO DO PARLAMENTO
 8. ADMINISTRACIÓN DO PARLAMENTO DE GALICIA
 - 8.1 ORGANIZACIÓN E NORMAS DE FUNCIONAMENTO DOS SERVIZOS
 - 8.2 PERSOAL
 - 8.3 ACTIVIDADES
 9. INFORMACIÓNS E CORRECCIÓNS DE ERROS
 - 9.1 INFORMACIÓNS
 - 9.2 CORRECCIÓNS DE ERROS
-



BOLETÍN OFICIAL DO PARLAMENTO DE GALICIA

Edición e subscricións: Servizo de Publicacións do Parlamento de Galicia.
Hórreo, 63. 15702. Santiago de Compostela. Telf. 981 55 13 00. Fax. 981 55 14 25

Dep. Leg. C-155-1982. ISSN 1133-2727