

PROXECTO

orçamentos
2018

LEI

Estado de Ingresos e Gastos
dos Organismos Autónomos
e Axencias II



**ESTADO DE INGRESOS E GASTOS
DOS ORGANISMOS AUTÓNOMOS E
AXENCIAS (II)**

CONTIDO


| | | |
|-----------|---|----------|
| I. | AXENCIAS PÚBLICAS AUTONÓMICAS | 7 |
| I.1. | AXENCIA PARA A MODERNIZACION TECNOLOXICA DE GALICIA | 9 |
| I.2. | AXENCIA DE TURISMO DE GALICIA | 53 |
| I.3. | AXENCIA GALEGA DE EMERXENCIAS | 97 |
| I.4. | CENTRO INFORMATICO XESTION TRIBUTARIA ECONOMICA E CONTABLE | 137 |
| I.5. | AXENCIA TRIBUTARIA DE GALICIA | 177 |
| I.6. | AXENCIA GALEGA DE INFRAESTRUTURAS | 217 |
| I.7. | INSTITUTO GALEGO DE PROMOCIÓN ECONÓMICA | 261 |



AXENCIAS PÚBLICAS AUTONÓMICAS



**AXENCIA PARA A MODERNIZACION TECNOLOXICA DE
GALICIA**



ESTADO DE INGRESOS

PROXECTO DE ORZAMENTOS DA COMUNIDADE AUTÓNOMA GALEGA. ANO 2018

OPERACIONES CORRENTES

| CAPÍTULO | ARTIGO | CONCEPTO | SUBCONCEPTO | PARTIDA | EXPLICACIÓN DO INGRESO | TOTAL CONCEPTOS | TOTAL ARTIGOS E CAPÍTULOS |
|----------|--------|----------|-------------|---------|---|--------------------|---------------------------------|
| 3 | | | | | TAXAS, PREZOS E OUTROS INGRESOS | | |
| | 0 | | | | TAXAS ADMINISTRATIVAS | | |
| | | 1 | | | TAXAS POR SERVIZOS ADMINISTRATIVOS | | |
| | | | 04 | | OUTRAS TAXAS POR SERVIZOS ADMINISTRATIVOS | 8.731 | |
| | | | | | | 8.731 | 8.731 |
| | | | | | | | ===== |
| | | | | | TOTAL CAPÍTULO 3 | | 8.731 |

PROXECTO DE ORZAMENTOS DA COMUNIDADE AUTÓNOMA GALEGA. ANO 2018

OPERACION S CORRENTES

| CAPÍTULO | ARTIGO | CONCEPTO | SUBCONCEPTO | PARTIDA | EXPLICACIÓN DO INGRESO | TOTAL CONCEPTOS | TOTAL ARTIGOS E CAPÍTULOS |
|----------|--------|----------|-------------|---------|--|--------------------|---------------------------------|
| 4 | | | | | TRANSFERENCIAS CORRENTES | | |
| | 1 | | | | DA ADMINISTRACIÓN XERAL DA COMUNIDADE AUTÓNOMA | | |
| | | 0 | | | DA ADMINISTRACIÓN XERAL DA COMUNIDADE AUTÓNOMA | | |
| | | | 00 | | FONDOS PROPIOS 22.690.195 | | |
| | | | 01 | | FONDOS FINALISTAS DO ESTADO 1.100.000 | | |
| | | | | | | 23.790.195 | 23.790.195 |
| | | | | | | | ===== |
| | | | | | TOTAL CAPÍTULO 4 | | 23.790.195 |

PROXECTO DE ORZAMENTOS DA COMUNIDADE AUTÓNOMA GALEGA. ANO 2018

OPERACIONES DE CAPITAL

| CAPÍTULO | ARTIGO | CONCEPTO | SUBCONCEPTO | PARTIDA | EXPLICACIÓN DO INGRESO | TOTAL CONCEPTOS | TOTAL ARTIGOS E CAPÍTULOS |
|----------|--------|----------|-------------|---------|--|--------------------|---------------------------------|
| 7 | | | | | TRANSFERENCIAS DE CAPITAL | | |
| | 1 | | | | DA ADMINISTRACIÓN XERAL DA COMUNIDADE AUTÓNOMA | | |
| | | 0 | | | DA ADMINISTRACIÓN XERAL DA COMUNIDADE AUTÓNOMA | | |
| | | | 00 | | FONDOS PROPIOS | 50.707.835 | |
| | | | 01 | | TRANSFERENCIAS FINALISTAS DO ESTADO | 1.560.000 | |
| | | | 23 | | FEDER P.O. 2014-2020 | 23.242.444 | |
| | | | 26 | | FEADER 2014-2020 | 3.000.000 | |
| | | | 30 | | COOPERACIÓN TRANSFRONTEIRIZA ESPAÑA-PORTUGAL 2014-2020 | 305.606 | |
| | | | | | | 78.815.885 | 78.815.885 |
| | | | | | | | ===== |
| | | | | | TOTAL CAPÍTULO 7 | | 78.815.885 |
| | | | | | TOTAL INGRESOS | | 102.614.811 |

PROXECTO DE ORZAMENTOS DA COMUNIDADE AUTÓNOMA GALEGA. ANO 2018

Resumo por Artigos de Operacións de Ingresos

| CAPÍTULO | ARTIGOS | EXPLICACIÓN DO INGRESO | TOTAL |
|----------|---------|--|-------------|
| 3 | | TAXAS, PREZOS E OUTROS INGRESOS | |
| | 0 | TAXAS ADMINISTRATIVAS | 8.731 |
| | | | 8.731 |
| 4 | | TRANSFERENCIAS CORRENTES | |
| | 1 | DA ADMINISTRACIÓN XERAL DA COMUNIDADE AUTÓNOMA | 23.790.195 |
| | | | 23.790.195 |
| 7 | | TRANSFERENCIAS DE CAPITAL | |
| | 1 | DA ADMINISTRACIÓN XERAL DA COMUNIDADE AUTÓNOMA | 78.815.885 |
| | | | 78.815.885 |
| | | TOTAL | 102.614.811 |



RESUMO XERAL DE GASTOS

PROXECTO DE ORZAMENTOS DA COMUNIDADE AUTÓNOMA GALEGA. ANO 2018

RESUMO XERAL POR SERVIZOS E CAPÍTULOS

ORGANISMO - 04 AXENCIA PARA A MODERNIZACION TECNOLOXICA DE GALICIA

| | CAPÍTULOS E ARTIGOS | SERVIZOS | A1 | | TOTAL |
|----|-------------------------------------|---|-------------|---|-------------|
| 1- | GASTOS DE PERSOAL | | | | |
| 10 | - | ALTOS CARGOS E DELEGADOS | 56.380 | 0 | 56.380 |
| 12 | - | FUNCIONARIOS | 6.720.390 | 0 | 6.720.390 |
| 13 | - | LABORAIS | 2.715.487 | 0 | 2.715.487 |
| 16 | - | COTAS, PRESTACIÓNS E GASTOS SOCIAIS A CARGO DO EMPREGADOR | 2.235.038 | 0 | 2.235.038 |
| 18 | - | FONDO RETRIBUTIVO | 234.546 | 0 | 234.546 |
| | TOTAL CAPÍTULO 1 | | 11.961.841 | 0 | 11.961.841 |
| 2- | GASTOS EN BENS CORRENTES E SERVIZOS | | | | |
| 20 | - | ALUGAMENTOS E CANONS | 144.837 | 0 | 144.837 |
| 21 | - | REPARACIÓNS, MANTEMENTO E CONSERVACIÓN | 6.599.360 | 0 | 6.599.360 |
| 22 | - | MATERIAL, SUBMINISTRACIÓNS E OUTROS | 4.236.113 | 0 | 4.236.113 |
| 23 | - | INDEMNIZACIÓNS POR RAZÓNS DO SERVIZO | 74.000 | 0 | 74.000 |
| | TOTAL CAPÍTULO 2 | | 11.054.310 | 0 | 11.054.310 |
| 4- | TRANSFERENCIAS CORRENTES | | | | |
| 46 | - | A CORPORACIÓNS LOCAIS | 782.775 | 0 | 782.775 |
| | TOTAL CAPÍTULO 4 | | 782.775 | 0 | 782.775 |
| 6- | INVESTIMENTOS REAIS | | | | |
| 60 | - | INVESTIMENTO NOVO EN INFRAESTRUCTURA E BENS DESTINADOS AO USO | 784.655 | 0 | 784.655 |
| 62 | - | INVESTIMENTO NOVO ASOCIADO AO FUNCIONAMENTO OPERATIVO DOS | 54.158.003 | 0 | 54.158.003 |
| 64 | - | GASTOS EN INVESTIMENTOS DE CARACTER INMATERIAL | 8.903.346 | 0 | 8.903.346 |
| | TOTAL CAPÍTULO 6 | | 63.846.004 | 0 | 63.846.004 |
| 7- | TRANSFERENCIAS DE CAPITAL | | | | |
| 77 | - | A EMPRESAS PRIVADAS | 4.270.000 | 0 | 4.270.000 |
| 78 | - | A FAMILIAS E INSTITUCIÓNS SEN FINS DE LUCRO | 856.500 | 0 | 856.500 |
| | TOTAL CAPÍTULO 7 | | 5.126.500 | 0 | 5.126.500 |
| 9- | PASIVOS FINANCEIROS | | | | |
| 95 | - | AMORTIZACIÓN DE DÉBEDA PÚBLICA E PRÉSTAMOS | 9.843.381 | 0 | 9.843.381 |
| | TOTAL CAPÍTULO 9 | | 9.843.381 | 0 | 9.843.381 |
| | TOTAL XERAL | | 102.614.811 | 0 | 102.614.811 |

PROXECTO DE ORZAMENTOS DA COMUNIDADE AUTÓNOMA GALEGA. ANO 2018


RESUMO XERAL POR SERVIZOS E PROGRAMAS

ORGANISMO - 04 AXENCIA PARA A MODERNIZACION TECNOLOXICA DE GALICIA


| | PROGRAMAS | SERVIZOS | A1 | | TOTAL |
|------|--|----------|-------------|---|-------------|
| 571A | - FOMENTO DA SOCIEDADE DA INFORMACIÓN E DO COÑECEMENTO | | 102.614.811 | 0 | 102.614.811 |
| | | | | | |
| | | | 102.614.811 | 0 | 102.614.811 |
| | | | | | |
| | | | | | |
| | | | | | |
| | | | | | |
| | | | | | |
| | | | | | |
| | | | | | |
| | | | | | |
| | | | | | |
| | | | | | |
| | | | | | |
| | | | | | |
| | | | | | |
| | | | | | |
| | | | | | |
| | | | | | |
| | | | | | |
| | | | | | |
| | | | | | |
| | | | | | |
| | | | | | |



ESTADO DE GASTOS



PRESIDENCIA DA XUNTA DE GALICIA



04 PRESIDENCIA DA XUNTA DE GALICIA
A1 AXENCIA PARA A MODERNIZACION TECNOLOXICA DE
GALICIA

PROXECTO DE ORZAMENTOS DA COMUNIDADE AUTÓNOMA GALEGA. ANO 2018

| | | | |
|----------|---|------|--|
| SECCIÓN | - | 04 | PRESIDENCIA DA XUNTA DE GALICIA |
| SERVIZO | - | A1 | AXENCIA PARA A MODERNIZACION TECNOLOXICA DE GALICIA |
| PROGRAMA | - | 571A | FOMENTO DA SOCIEDADE DA INFORMACIÓN E DO COÑECEMENTO |

| CAPÍTULO | ARTIGO | CONCEPTO | SUBCONCEPTO | EXPLICACIÓN DO GASTO | TOTAL CONCEPTOS | TOTAL ARTIGOS E CAPITULOS |
|----------|--------|----------|-------------|---|--------------------|---------------------------------|
| 1 | | | | GASTOS DE PERSOAL | | |
| | 0 | | | ALTOS CARGOS E DELEGADOS | | |
| | | 0 | | RETRIBUCIÓNS BÁSICAS E OUTRAS REMUNERACIÓNS DE ALTOS CARGOSE DELEGADOS | | |
| | | 00 | | RETRIBUCIÓNS BÁSICAS | 17.321 | |
| | | 01 | | OUTRAS REMUNERACIÓNS | 38.846 | |
| | | 08 | | IPC GALEGO | 213 | |
| | | | | | 56.380 | 56.380 |
| | 2 | | | FUNCIONARIOS | | |
| | | 0 | | RETRIBUCIÓNS BÁSICAS | | |
| | | 00 | | SOLDOS SUBGRUPO A1 | 1.150.964 | |
| | | 01 | | SOLDOS SUBGRUPO A2 | 667.929 | |
| | | 02 | | SOLDOS SUBGRUPO C1 | 880.219 | |
| | | 04 | | SOLDOS AGRUPACIÓNS PROFESIONAIS | 8.428 | |
| | | 05 | | TRIENIOS | 402.070 | |
| | | | | | 3.109.610 | |
| | | 1 | | RETRIBUCIÓNS COMPLEMENTARIAS | | |
| | | 00 | | COMPLEMENTO DE DESTINO | 1.300.257 | |
| | | 01 | | COMPLEMENTO ESPECÍFICO | 1.923.193 | |
| | | 02 | | OUTROS COMPLEMENTOS | 361.910 | |
| | | 08 | | IPC GALEGO | 25.420 | |
| | | | | | 3.610.780 | 6.720.390 |
| | 3 | | | LABORAIS | | |
| | | 0 | | LABORAL FIXO | | |
| | | 00 | | RETRIBUCIÓNS BÁSICAS | 886.996 | |
| | | 01 | | OUTRAS REMUNERACIÓNS | 284.655 | |
| | | 05 | | TRIENIOS | 66.091 | |
| | | 08 | | IPC GALEGO | 4.271 | |
| | | | | | 1.242.013 | |
| | | 3 | | LABORAL TEMPORAL INDEFINIDO | | |
| | | 00 | | RETRIBUCIÓNS BÁSICAS | 566.272 | |
| | | 01 | | OUTRAS REMUNERACIÓNS | 139.390 | |
| | | 05 | | TRIENIOS | 44.612 | |
| | | | | S U M A E S E G U E | | 1.992.287 |

PROXECTO DE ORZAMENTOS DA COMUNIDADE AUTÓNOMA GALEGA. ANO 2018

| | | | |
|----------|---|------|--|
| SECCIÓN | - | 04 | PRESIDENCIA DA XUNTA DE GALICIA |
| SERVIZO | - | A1 | AXENCIA PARA A MODERNIZACION TECNOLOXICA DE GALICIA |
| PROGRAMA | - | 571A | FOMENTO DA SOCIEDADE DA INFORMACIÓN E DO COÑECEMENTO |

| CAPÍTULO | ARTIGO | CONCEPTO | SUBCONCEPTO | EXPLICACIÓN DO GASTO | TOTAL CONCEPTOS | TOTAL ARTIGOS E CAPITULOS |
|----------|--------|----------|-------------|--|--------------------|---------------------------------|
| 1 | 3 | 3 | | S U M A S A N T E R I O R E S | | 1.992.287 |
| | | 08 | | IPC GALEGO | 2.817 | |
| | | | | | | 753.091 |
| | 4 | | | LABORAL DISPOSICIÓN TRANSITORIA 9ªBIS IV CONVENIO.SEN SENTENZA | | |
| | | 00 | | RETRIBUCIÓNS BÁSICAS | 529.806 | |
| | | 01 | | OUTRAS REMUNERACIÓNS | 141.597 | |
| | | 05 | | TRIENIOS | 46.264 | |
| | | 08 | | IPC GALEGO | 2.716 | |
| | | | | | | 720.383 |
| | 6 | | | COTAS, PRESTACIÓNS E GASTOS SOCIAIS A CARGO DO EMPREGADOR | | 2.715.487 |
| | | 0 | | COTAS SOCIAIS | | |
| | | 00 | | SEGURIDADE SOCIAL | 1.772.232 | |
| | | 33 | | SEGURIDADE SOCIAL DO PERSOAL LABORAL TEMPORAL INDEFINIDO | 237.818 | |
| | | 34 | | S.SOCIAL D.T. 9ªBIS IV CONVENIO SEN SENTENZA | 224.988 | |
| | | | | | | 2.235.038 |
| | 8 | | | FONDO RETRIBUTIVO | | 2.235.038 |
| | | 0 | | FONDO RETRIBUTIVO | 234.546 | |
| | | | | | | 234.546 |
| | | | | | | 234.546 |
| | | | | | | ===== |
| | | | | T O T A L C A P Í T U L O 1 | | 11.961.841 |
| 2 | | | | GASTOS EN BENS CORRENTES E SERVIZOS | | |
| | 0 | | | ALUGAMENTOS E CANONS | | |
| | | 2 | | EDIFICIOS E OUTRAS CONSTRUCIÓNS | 11.092 | |
| | | | | | | 11.092 |
| | | 3 | | MAQUINARIA, INSTALACIÓNS E UTENSILIOS | 133.745 | |
| | | | | | | 133.745 |
| | | | | | | 144.837 |
| | 1 | | | REPARACIÓNS, MANTEMENTO E CONSERVACIÓN | | |
| | | 2 | | EDIFICIOS E OUTRAS CONSTRUCIÓNS | 242.203 | |
| | | | | | | 242.203 |
| | | 4 | | MATERIAL DE TRANSPORTE | 6.000 | |
| | | | | | | 6.000 |
| | | 6 | | EQUIPAMENTOS PARA PROCESOS DE INFORMACIÓN | 6.351.157 | |
| | | | | | | 6.351.157 |
| | | | | | | 6.599.360 |
| | | | | S U M A E S E G U E | | 6.744.197 |

PROXECTO DE ORZAMENTOS DA COMUNIDADE AUTÓNOMA GALEGA. ANO 2018

SECCIÓN - 04 PRESIDENCIA DA XUNTA DE GALICIA
SERVIZO - A1 AXENCIA PARA A MODERNIZACION TECNOLOXICA DE GALICIA
PROGRAMA - 571A FOMENTO DA SOCIEDADE DA INFORMACIÓN E DO COÑECEMENTO

| CAPÍTULO | ARTIGO | CONCEPTO | SUBCONCEPTO | EXPLICACIÓN DO GASTO | TOTAL CONCEPTOS | TOTAL ARTIGOS E CAPITULOS |
|----------|--------|----------|-------------|--|--------------------|---------------------------------|
| 2 | | | | S U M A S A N T E R I O R E S | | 6.744.197 |
| | 2 | | | MATERIAL, SUBMINISTRACIÓNS E OUTROS | | |
| | | 0 | | MATERIAL DE OFICINA | | |
| | | 00 | | ORDINARIO NON INVENTARIABLE | 12.300 | |
| | | 01 | | PRENSA, REVISTAS, LIBROS E OUTRAS PUBLICACIÓNS | 3.000 | |
| | | 02 | | MATERIAL INFORMÁTICO NON INVENTARIABLE | 14.000 | |
| | | | | | 29.300 | |
| | 1 | | | SUBMINISTRACIÓNS | | |
| | | 03 | | COMBUSTIBLES | 700 | |
| | | | | | 700 | |
| | 2 | | | COMUNICACIÓNS | | |
| | | 00 | | TELEFÓNICAS | 3.924.880 | |
| | | 01 | | POSTAIS | 2.460 | |
| | | | | | 3.927.340 | |
| | 3 | | | TRANSPORTES | 200 | |
| | | | | | 200 | |
| | 4 | | | PRIMAS DE SEGUROS | 3.000 | |
| | | | | | 3.000 | |
| | 5 | | | TRIBUTOS | 1.500 | |
| | | | | | 1.500 | |
| | 6 | | | GASTOS DIVERSOS | | |
| | | 99 | | OUTROS | 86.073 | |
| | | | | | 86.073 | |
| | 7 | | | TRABALLOS REALIZADOS POR OUTRAS EMPRESAS | | |
| | | 06 | | ESTUDOS E TRABALLOS TÉCNICOS | 188.000 | |
| | | | | | 188.000 | 4.236.113 |
| | 3 | | | INDEMNIZACIÓNS POR RAZÓNS DO SERVIZO | | |
| | | 0 | | AXUDAS DE CUSTO | 32.000 | |
| | | | | | 32.000 | |
| | | 1 | | LOCOMOCIÓN | 42.000 | |
| | | | | | 42.000 | 74.000 |
| | | | | | | ===== |
| | | | | T O T A L C A P Í T U L O 2 | | 11.054.310 |

PROXECTO DE ORZAMENTOS DA COMUNIDADE AUTÓNOMA GALEGA. ANO 2018

| | | | |
|----------|---|------|--|
| SECCIÓN | - | 04 | PRESIDENCIA DA XUNTA DE GALICIA |
| SERVIZO | - | A1 | AXENCIA PARA A MODERNIZACION TECNOLOXICA DE GALICIA |
| PROGRAMA | - | 571A | FOMENTO DA SOCIEDADE DA INFORMACIÓN E DO COÑECEMENTO |

| CAPÍTULO | ARTIGO | CONCEPTO | SUBCONCEPTO | EXPLICACIÓN DO GASTO | TOTAL CONCEPTOS | TOTAL ARTIGOS E CAPITULOS |
|----------|--------|----------|-------------|--|--------------------|---------------------------------|
| 4 | | | | TRANSFERENCIAS CORRENTES | | |
| | 6 | | | A CORPORACIÓNS LOCAIS | | |
| | | 0 | | A CORPORACIÓNS LOCAIS | | |
| | | | 0 | TRANSFERENCIAS A ENTIDADES LOCAIS PARA O DESENVOLVEMENTO DA SOCIEDADE DA INFORMACIÓN | 782.775 | |
| | | | | | | |
| | | | | | 782.775 | 782.775 |
| | | | | | | ===== |
| | | | | TOTAL CAPÍTULO 4 | | 782.775 |
| 6 | | | | INVESTIMENTOS REAIS | | |
| | 0 | | | INVESTIMENTO NOVO EN INFRAESTRUCTURA E BENS DESTINADOS AO USO XERAL | | |
| | | 3 | | DESENVOLVEMENTO TECNOLOXÍAS DA INFORMACIÓN E TELECOMUNICACIÓNS. | | |
| | | | 0 | INFRAESTRUTURAS PARA O DESENVOLVEMENTO DAS TIC | 784.655 | |
| | | | | | | |
| | | | 2 | INVESTIMENTO NOVO ASOCIADO AO FUNCIONAMENTO OPERATIVO DOS SERVIZOS | | |
| | | | | | 784.655 | 784.655 |
| | | | | | | |
| | | | 6 | EQUIPOS PARA PROCESOS DE INFORMACIÓN | | |
| | | | 0 | EQUIPAMENTOS PARA PROCESOS DE INFORMACIÓN | 53.962.821 | |
| | | | 1 | ADQUISICIÓNS | 195.182 | |
| | | | | | | |
| | | | | | 54.158.003 | 54.158.003 |
| | | | | | | |
| | | | 4 | GASTOS EN INVESTIMENTOS DE CARACTER INMATERIAL | | |
| | | | 0 | GASTOS EN INVESTIMENTOS DE CARACTER INMATERIAL | | |
| | | | | | | |
| | | | 0 | ACTUACIONS EN MATERIA DAS TIC | 8.903.346 | |
| | | | | | | |
| | | | | | 8.903.346 | 8.903.346 |
| | | | | | | ===== |
| | | | | TOTAL CAPÍTULO 6 | | 63.846.004 |
| 7 | | | | TRANSFERENCIAS DE CAPITAL | | |
| | 7 | | | A EMPRESAS PRIVADAS | | |
| | | 0 | | A EMPRESAS PRIVADAS | | |
| | | | 0 | ACHEGAS ÁS EMPRESAS PARA O DESENVOLVEMENTO DA SOCIEDADE DA INFORMACIÓN | 4.270.000 | |
| | | | | | | |
| | | | | | 4.270.000 | 4.270.000 |
| | | | | | | |
| | | | | SUMA E SE G U E | | 4.270.000 |

PROXECTO DE ORZAMENTOS DA COMUNIDADE AUTÓNOMA GALEGA. ANO 2018

| | | | |
|----------|---|------|--|
| SECCIÓN | - | 04 | PRESIDENCIA DA XUNTA DE GALICIA |
| SERVIZO | - | A1 | AXENCIA PARA A MODERNIZACION TECNOLOXICA DE GALICIA |
| PROGRAMA | - | 571A | FOMENTO DA SOCIEDADE DA INFORMACIÓN E DO COÑECEMENTO |

| CAPÍTULO | ARTIGO | CONCEPTO | SUBCONCEPTO | EXPLICACIÓN DO GASTO | TOTAL CONCEPTOS | TOTAL ARTIGOS E CAPITULOS |
|----------|--------|----------|-------------|---|--------------------|---------------------------------|
| 7 | | | | S U M A S A N T E R I O R E S | | 4.270.000 |
| 8 | | | | A FAMILIAS E INSTITUCIÓNS SEN FINS DE LUCRO | | |
| | 1 | | | A INSTITUCIÓNS SEN FINS DE LUCRO | | |
| | | 0 | | FOMENTO DA MODERNIZACIÓN E INNOVACIÓN TECNOLÓXICA | 856.500 | |
| | | | | | 856.500 | 856.500 |
| | | | | | | ===== |
| | | | | T O T A L C A P Í T U L O 7 | | 5.126.500 |
| 9 | | | | PASIVOS FINANCIEROS | | |
| | 5 | | | AMORTIZACIÓN DE DÉBEDA PÚBLICA E PRÉSTAMOS | | |
| | | 2 | | DEVOLUCIÓN PRÉSTAMOS | 9.843.381 | |
| | | | | | 9.843.381 | 9.843.381 |
| | | | | | | ===== |
| | | | | T O T A L C A P Í T U L O 9 | | 9.843.381 |
| | | | | T O T A L P R O G R A M A 571A | | 102.614.811 |
| | | | | T O T A L S E R V I Z O A1 | | 102.614.811 |
| | | | | T O T A L S E C C I Ó N 04 | | 102.614.811 |

PROXECTO DE ORZAMENTOS DA COMUNIDADE AUTÓNOMA GALEGA. ANO 2018

PRESIDENCIA DA XUNTA DE GALICIA

RESUMO POR ARTIGOS DE OPERACIONS DE GASTOS

| CAPI-TULO | ARTIGO | EXPLICACION DO GASTO | TOTAL |
|-----------|--------|---|------------|
| 1 | | GASTOS DE PERSOAL | |
| | 0 | ALTOS CARGOS E DELEGADOS | 56.380 |
| | 2 | FUNCIONARIOS | 6.720.390 |
| | 3 | LABORAIS | 2.715.487 |
| | 6 | COTAS, PRESTACIÓNS E GASTOS SOCIAIS A CARGO DO EMPREGADOR | 2.235.038 |
| | 8 | FONDO RETRIBUTIVO | 234.546 |
| | | | 11.961.841 |
| 2 | | GASTOS EN BENS CORRENTES E SERVIZOS | |
| | 0 | ALUGAMENTOS E CANONS | 144.837 |
| | 1 | REPARACIÓNS, MANTEMENTO E CONSERVACIÓN | 6.599.360 |
| | 2 | MATERIAL, SUBMINISTRACIÓNS E OUTROS | 4.236.113 |
| | 3 | INDEMNIZACIÓNS POR RAZÓNS DO SERVIZO | 74.000 |
| | | | 11.054.310 |
| 4 | | TRANSFERENCIAS CORRENTES | |
| | 6 | A CORPORACIÓNS LOCAIS | 782.775 |
| | | | 782.775 |
| 6 | | INVESTIMENTOS REAIS | |
| | 0 | INVESTIMENTO NOVO EN INFRAESTRUCTURA E BENS DESTINADOS AO USO XERAL | 784.655 |
| | 2 | INVESTIMENTO NOVO ASOCIADO AO FUNCIONAMENTO OPERATIVO DOS SERVIZOS | 54.158.003 |
| | 4 | GASTOS EN INVESTIMENTOS DE CARACTER INMATERIAL | 8.903.346 |
| | | | 63.846.004 |
| 7 | | TRANSFERENCIAS DE CAPITAL | |
| | 7 | A EMPRESAS PRIVADAS | 4.270.000 |
| | 8 | A FAMILIAS E INSTITUCIÓNS SEN FINS DE LUCRO | 856.500 |
| | | | 5.126.500 |
| | | S U M A E S E G U E | 92.771.430 |

PROXECTO DE ORZAMENTOS DA COMUNIDADE AUTÓNOMA GALEGA. ANO 2018

PRESIDENCIA DA XUNTA DE GALICIA

RESUMO POR ARTIGOS DE OPERACIONS DE GASTOS


| CAPI-TULO | ARTIGO | EXPLICACION DO GASTO | TOTAL |
|-----------|--------|--|-------------|
| | | SUMAS ANTERIORES | 92.771.430 |
| 9 | | PASIVOS FINANCIROS | |
| | 5 | AMORTIZACIÓN DE DÉBEDA PÚBLICA E PRÉSTAMOS | 9.843.381 |
| | | | 9.843.381 |
| | | TOTAL | 102.614.811 |
| | | | |
| | | | |
| | | | |
| | | | |
| | | | |
| | | | |
| | | | |
| | | | |
| | | | |
| | | | |
| | | | |
| | | | |
| | | | |
| | | | |
| | | | |
| | | | |
| | | | |
| | | | |
| | | | |
| | | | |

PROXECTO DE ORZAMENTOS DA COMUNIDADE AUTÓNOMA GALEGA. ANO 2018


TOTAL XERAL

RESUMO POR ARTIGOS DE OPERACIONS DE GASTOS

| CAPI-TULO | ARTIGO | EXPLICACION DO GASTO | TOTAL |
|-----------|--------|---|------------|
| 1 | | GASTOS DE PERSOAL | |
| | 0 | ALTOS CARGOS E DELEGADOS | 56.380 |
| | 2 | FUNCIONARIOS | 6.720.390 |
| | 3 | LABORAIS | 2.715.487 |
| | 6 | COTAS, PRESTACIÓNS E GASTOS SOCIAIS A CARGO DO EMPREGADOR | 2.235.038 |
| | 8 | FONDO RETRIBUTIVO | 234.546 |
| | | | 11.961.841 |
| 2 | | GASTOS EN BENS CORRENTES E SERVIZOS | |
| | 0 | ALUGAMENTOS E CANONS | 144.837 |
| | 1 | REPARACIÓNS, MANTEMENTO E CONSERVACIÓN | 6.599.360 |
| | 2 | MATERIAL, SUBMINISTRACIÓNS E OUTROS | 4.236.113 |
| | 3 | INDEMNIZACIÓNS POR RAZÓNS DO SERVIZO | 74.000 |
| | | | 11.054.310 |
| 4 | | TRANSFERENCIAS CORRENTES | |
| | 6 | A CORPORACIÓNS LOCAIS | 782.775 |
| | | | 782.775 |
| 6 | | INVESTIMENTOS REAIS | |
| | 0 | INVESTIMENTO NOVO EN INFRAESTRUCTURA E BENS DESTINADOS AO USO XERAL | 784.655 |
| | 2 | INVESTIMENTO NOVO ASOCIADO AO FUNCIONAMENTO OPERATIVO DOS SERVIZOS | 54.158.003 |
| | 4 | GASTOS EN INVESTIMENTOS DE CARACTER INMATERIAL | 8.903.346 |
| | | | 63.846.004 |
| 7 | | TRANSFERENCIAS DE CAPITAL | |
| | 7 | A EMPRESAS PRIVADAS | 4.270.000 |
| | 8 | A FAMILIAS E INSTITUCIÓNS SEN FINS DE LUCRO | 856.500 |
| | | | 5.126.500 |
| | | S U M A E S E G U E | 92.771.430 |



AXENCIA DE TURISMO DE GALICIA



ESTADO DE INGRESOS

PROXECTO DE ORZAMENTOS DA COMUNIDADE AUTÓNOMA GALEGA. ANO 2018

OPERACIONES CORRENTES

| CAPÍTULO | ARTIGO | CONCEPTO | SUBCONCEPTO | PARTIDA | EXPLICACIÓN DO INGRESO | TOTAL CONCEPTOS | TOTAL ARTIGOS E CAPÍTULOS |
|----------|--------|----------|-------------|---------|---|--------------------|---------------------------------|
| 3 | | | | | TAXAS, PREZOS E OUTROS INGRESOS | | |
| | 0 | | | | TAXAS ADMINISTRATIVAS | | |
| | | 1 | | | TAXAS POR SERVIZOS ADMINISTRATIVOS | | |
| | | | 04 | | OUTRAS TAXAS POR SERVIZOS ADMINISTRATIVOS | 28.320 | |
| | | | | | | | 28.320 |
| | | 2 | | | TAXAS POR SERVIZOS PROFESIONAIS | | |
| | | | 01 | | MODALIDADE ADMINISTRATIVO-FACULTATIVA | 45.000 | |
| | | | 02 | | MODALIDADE ACTUACIÓNS PROFESIONAIS | 150.050 | |
| | | | | | | | 195.050 |
| | | 3 | | | TAXAS POR VENDA DE BENS | | |
| | | | 02 | | OUTRAS TAXAS POR VENDA DE BENS | 10.000 | |
| | | | | | | | 10.000 |
| | | | | | | | 233.370 |
| | 1 | | | | PREZOS | | |
| | | 2 | | | PREZOS PRIVADOS | 2.505.190 | |
| | | | | | | | 2.505.190 |
| | 9 | | | | OUTROS INGRESOS | | |
| | | 1 | | | RECARGAS E MULTAS | | |
| | | | 01 | | XUROS DE DEMORA | 500 | |
| | | | | | | | 500 |
| | | 2 | | | SANCIÓNS IMPOSTAS POLAS CONSELLERÍAS | | |
| | | | 04 | | DA PRESIDENCIA DA XUNTA DE GALICIA | 105.000 | |
| | | | | | | | 105.000 |
| | | 9 | | | INGRESOS DIVERSOS | | |
| | | | 01 | | RECURSOS EVENTUAIS | 25 | |
| | | | 99 | | OUTROS INGRESOS DIVERSOS | 45.500 | |
| | | | | | | | 45.525 |
| | | | | | | | 151.025 |
| | | | | | | | ===== |
| | | | | | TOTAL CAPÍTULO 3 | | 2.889.585 |

PROXECTO DE ORZAMENTOS DA COMUNIDADE AUTÓNOMA GALEGA. ANO 2018

OPERACIONS CORRENTES

| CAPÍTULO | ARTIGO | CONCEPTO | SUBCONCEPTO | PARTIDA | EXPLICACIÓN DO INGRESO | TOTAL CONCEPTOS | TOTAL ARTIGOS E CAPÍTULOS |
|----------|--------|----------|-------------|---------|--|--------------------|---------------------------------|
| 4 | | | | | TRANSFERENCIAS CORRENTES | | |
| | 1 | | | | DA ADMINISTRACIÓN XERAL DA COMUNIDADE AUTÓNOMA | | |
| | | 0 | | | DA ADMINISTRACIÓN XERAL DA COMUNIDADE AUTÓNOMA | | |
| | | | 00 | | FONDOS PROPIOS | 18.002.320 | |
| | | | | | | 18.002.320 | 18.002.320 |
| | | | | | | | ===== |
| | | | | | TOTAL CAPÍTULO 4 | | 18.002.320 |

PROXECTO DE ORZAMENTOS DA COMUNIDADE AUTÓNOMA GALEGA. ANO 2018

OPERACIONES CORRENTES

| CAPÍTULO | ARTIGO | CONCEPTO | SUBCONCEPTO | PARTIDA | EXPLICACIÓN DO INGRESO | TOTAL CONCEPTOS | TOTAL ARTIGOS E CAPÍTULOS |
|----------|--------|----------|-------------|---------|--|--------------------|---------------------------------|
| 5 | | | | | INGRESOS PATRIMONIAIS | | |
| | 2 | | | | XUROS DE DEPÓSITOS | | |
| | | 0 | | | XUROS DE CONTAS BANCARIAS | | |
| | | | 00 | | DE CONTAS CORRENTES | 3.100 | |
| | | | | | | 3.100 | 3.100 |
| 4 | | | | | RENDAS DE BENS INMOBLES | | |
| | 0 | | | | ALUGUEIRO E PRODUCTOS DE INMOBLES | 44.800 | |
| | | | | | | 44.800 | 44.800 |
| 5 | | | | | PRODUTOS DE CONCESIÓNS E APROVEITAMENTOS ESPECIAIS | | |
| | 0 | | | | DE CONCESIÓNS ADMINISTRATIVAS | 13.210 | |
| | | | | | | 13.210 | 13.210 |
| | | | | | | | ===== |
| | | | | | TOTAL CAPÍTULO 5 | | 61.110 |

PROXECTO DE ORZAMENTOS DA COMUNIDADE AUTÓNOMA GALEGA. ANO 2018

OPERACIONES DE CAPITAL

| CAPÍTULO | ARTIGO | CONCEPTO | SUBCONCEPTO | PARTIDA | EXPLICACIÓN DO INGRESO | TOTAL CONCEPTOS | TOTAL ARTIGOS E CAPÍTULOS |
|----------|--------|----------|-------------|---------|--|--------------------|---------------------------------|
| 7 | | | | | TRANSFERENCIAS DE CAPITAL | | |
| | 1 | | | | DA ADMINISTRACIÓN XERAL DA COMUNIDADE AUTÓNOMA | | |
| | | 0 | | | DA ADMINISTRACIÓN XERAL DA COMUNIDADE AUTÓNOMA | | |
| | | | 00 | | FONDOS PROPIOS | 32.151.159 | |
| | | | 01 | | TRANSFERENCIAS FINALISTAS DO ESTADO | 16.667 | |
| | | | 23 | | FEDER P.O. 2014-2020 | 4.459.745 | |
| | | | 26 | | FEADER 2014-2020 | 500.000 | |
| | | | 30 | | COOPERACIÓN TRANSFRONTEIRIZA ESPAÑA-PORTUGAL 2014-2020 | 34.485 | |
| | | | | | | 37.162.056 | 37.162.056 |
| | | | | | | | ===== |
| | | | | | TOTAL CAPÍTULO 7 | | 37.162.056 |
| | | | | | TOTAL INGRESOS | | 58.115.071 |

PROXECTO DE ORZAMENTOS DA COMUNIDADE AUTÓNOMA GALEGA. ANO 2018

Resumo por Artigos de Operacións de Ingresos

| CAPÍTULO | ARTIGOS | EXPLICACIÓN DO INGRESO | TOTAL |
|----------|---------|--|------------|
| 3 | | TAXAS, PREZOS E OUTROS INGRESOS | |
| | 0 | TAXAS ADMINISTRATIVAS | 233.370 |
| | 1 | PREZOS | 2.505.190 |
| | 9 | OUTROS INGRESOS | 151.025 |
| | | | 2.889.585 |
| 4 | | TRANSFERENCIAS CORRENTES | |
| | 1 | DA ADMINISTRACIÓN XERAL DA COMUNIDADE AUTÓNOMA | 18.002.320 |
| | | | 18.002.320 |
| 5 | | INGRESOS PATRIMONIAIS | |
| | 2 | XUROS DE DEPÓSITOS | 3.100 |
| | 4 | RENDAS DE BENS INMOBLES | 44.800 |
| | 5 | PRODUTOS DE CONCESIÓNS E APROVEITAMENTOS ESPECIAIS | 13.210 |
| | | | 61.110 |
| 7 | | TRANSFERENCIAS DE CAPITAL | |
| | 1 | DA ADMINISTRACIÓN XERAL DA COMUNIDADE AUTÓNOMA | 37.162.056 |
| | | | 37.162.056 |
| | | TOTAL | 58.115.071 |



RESUMO XERAL DE GASTOS

PROXECTO DE ORZAMENTOS DA COMUNIDADE AUTÓNOMA GALEGA. ANO 2018

RESUMO XERAL POR SERVIZOS E CAPÍTULOS

ORGANISMO - 04 AXENCIA DE TURISMO DE GALICIA

| | CAPÍTULOS E ARTIGOS | SERVIZOS | A2 | | TOTAL |
|----|-------------------------------------|---|------------|---|------------|
| 1- | GASTOS DE PERSOAL | | | | |
| 10 | - | ALTOS CARGOS E DELEGADOS | 56.380 | 0 | 56.380 |
| 12 | - | FUNCIONARIOS | 3.321.767 | 0 | 3.321.767 |
| 13 | - | LABORAIS | 4.932.983 | 0 | 4.932.983 |
| 16 | - | COTAS, PRESTACIÓNS E GASTOS SOCIAIS A CARGO DO EMPREGADOR | 2.322.133 | 0 | 2.322.133 |
| 18 | - | FONDO RETRIBUTIVO | 212.665 | 0 | 212.665 |
| | TOTAL CAPÍTULO 1 | | 10.845.928 | 0 | 10.845.928 |
| 2- | GASTOS EN BENS CORRENTES E SERVIZOS | | | | |
| 20 | - | ALUGAMENTOS E CANONS | 120.984 | 0 | 120.984 |
| 21 | - | REPARACIÓNS, MANTEMENTO E CONSERVACIÓN | 2.382.200 | 0 | 2.382.200 |
| 22 | - | MATERIAL, SUBMINISTRACIÓNS E OUTROS | 2.537.216 | 0 | 2.537.216 |
| 23 | - | INDEMNIZACIÓNS POR RAZÓNS DO SERVIZO | 130.100 | 0 | 130.100 |
| | TOTAL CAPÍTULO 2 | | 5.170.500 | 0 | 5.170.500 |
| 4- | TRANSFERENCIAS CORRENTES | | | | |
| 44 | - | A SOCIEDADES PÚBLICAS E OUTROS ENTES PÚBLICOS DA | 3.098.195 | 0 | 3.098.195 |
| 46 | - | A CORPORACIÓNS LOCAIS | 576.400 | 0 | 576.400 |
| 47 | - | A EMPRESAS PRIVADAS | 390.000 | 0 | 390.000 |
| 48 | - | A FAMILIAS E INSTITUCIÓNS SEN FINS DE LUCRO | 871.992 | 0 | 871.992 |
| | TOTAL CAPÍTULO 4 | | 4.936.587 | 0 | 4.936.587 |
| 6- | INVESTIMENTOS REAIS | | | | |
| 61 | - | INVESTIMENTOS DE REPOSICIÓNS EN INFRAESTRUCTURA E BENS | 8.649.698 | 0 | 8.649.698 |
| 62 | - | INVESTIMENTO NOVO ASOCIADO AO FUNCIONAMENTO OPERATIVO DOS | 150.000 | 0 | 150.000 |
| 63 | - | INVESTIMENTO DE REPOSICIÓNS ASOCIADO AO FUNCIONAMENTO OPERATIVO | 800.000 | 0 | 800.000 |
| 64 | - | GASTOS EN INVESTIMENTOS DE CARACTER INMATERIAL | 16.999.872 | 0 | 16.999.872 |
| | TOTAL CAPÍTULO 6 | | 26.599.570 | 0 | 26.599.570 |
| 7- | TRANSFERENCIAS DE CAPITAL | | | | |
| 74 | - | A SOCIEDADES PÚBLICAS E OUTROS ENTES PÚBLICOS DA | 285.000 | 0 | 285.000 |
| 76 | - | A CORPORACIÓNS LOCAIS | 7.574.855 | 0 | 7.574.855 |
| 77 | - | A EMPRESAS PRIVADAS | 1.766.667 | 0 | 1.766.667 |
| 78 | - | A FAMILIAS E INSTITUCIÓNS SEN FINS DE LUCRO | 935.964 | 0 | 935.964 |
| | TOTAL CAPÍTULO 7 | | 10.562.486 | 0 | 10.562.486 |
| | TOTAL XERAL | | 58.115.071 | 0 | 58.115.071 |

PROXECTO DE ORZAMENTOS DA COMUNIDADE AUTÓNOMA GALEGA. ANO 2018


RESUMO XERAL POR SERVIZOS E PROGRAMAS

ORGANISMO - 04 AXENCIA DE TURISMO DE GALICIA


| | PROGRAMAS | SERVIZOS | A2 | | TOTAL |
|------|---------------------------------------|----------|------------|---|------------|
| 761A | - POTENCIACIÓN E PROMOCIÓN DO TURISMO | | 58.115.071 | 0 | 58.115.071 |
| | | | | | |
| | | | 58.115.071 | 0 | 58.115.071 |
| | | | | | |
| | | | | | |
| | | | | | |
| | | | | | |
| | | | | | |
| | | | | | |
| | | | | | |
| | | | | | |
| | | | | | |
| | | | | | |
| | | | | | |
| | | | | | |
| | | | | | |
| | | | | | |
| | | | | | |
| | | | | | |
| | | | | | |
| | | | | | |
| | | | | | |
| | | | | | |
| | | | | | |
| | | | | | |
| | | | | | |
| | | | | | |
| | | | | | |
| | | | | | |
| | | | | | |
| | | | | | |
| | | | | | |
| | | | | | |



ESTADO DE GASTOS



PRESIDENCIA DA XUNTA DE GALICIA



04 PRESIDENCIA DA XUNTA DE GALICIA
A2 AXENCIA DE TURISMO DE GALICIA

PROXECTO DE ORZAMENTOS DA COMUNIDADE AUTÓNOMA GALEGA. ANO 2018

| | | | |
|----------|---|------|-------------------------------------|
| SECCIÓN | - | 04 | PRESIDENCIA DA XUNTA DE GALICIA |
| SERVIZO | - | A2 | AXENCIA DE TURISMO DE GALICIA |
| PROGRAMA | - | 761A | POTENCIACIÓN E PROMOCIÓN DO TURISMO |

| CAPÍTULO | ARTIGO | CONCEPTO | SUBCONCEPTO | EXPLICACIÓN DO GASTO | TOTAL CONCEPTOS | TOTAL ARTIGOS E CAPITULOS |
|----------|--------|----------|-------------|---|--------------------|---------------------------------|
| 1 | | | | GASTOS DE PERSOAL | | |
| | 0 | | | ALTOS CARGOS E DELEGADOS | | |
| | | 0 | | RETRIBUCIÓNS BÁSICAS E OUTRAS REMUNERACIÓNS DE ALTOS CARGOSE DELEGADOS | | |
| | | 00 | | RETRIBUCIÓNS BÁSICAS | 17.321 | |
| | | 01 | | OUTRAS REMUNERACIÓNS | 38.846 | |
| | | 08 | | IPC GALEGO | 213 | |
| | | | | | 56.380 | 56.380 |
| | 2 | | | FUNCIONARIOS | | |
| | | 0 | | RETRIBUCIÓNS BÁSICAS | | |
| | | 00 | | SOLDOS SUBGRUPO A1 | 419.192 | |
| | | 01 | | SOLDOS SUBGRUPO A2 | 610.857 | |
| | | 02 | | SOLDOS SUBGRUPO C1 | 256.550 | |
| | | 03 | | SOLDOS SUBGRUPO C2 | 216.965 | |
| | | 04 | | SOLDOS AGRUPACIÓNS PROFESIONAIS | 67.659 | |
| | | 05 | | TRIENIOS | 232.497 | |
| | | | | | 1.803.720 | |
| | 1 | | | RETRIBUCIÓNS COMPLEMENTARIAS | | |
| | | 00 | | COMPLEMENTO DE DESTINO | 740.765 | |
| | | 01 | | COMPLEMENTO ESPECÍFICO | 763.326 | |
| | | 08 | | IPC GALEGO | 13.956 | |
| | | | | | 1.518.047 | 3.321.767 |
| | 3 | | | LABORAIS | | |
| | | 0 | | LABORAL FIXO | | |
| | | 00 | | RETRIBUCIÓNS BÁSICAS | 2.974.888 | |
| | | 01 | | OUTRAS REMUNERACIÓNS | 1.111.616 | |
| | | 05 | | TRIENIOS | 372.350 | |
| | | 08 | | IPC GALEGO | 1.114 | |
| | | | | | 4.459.968 | |
| | 1 | | | LABORAL TEMPORAL | | |
| | | 00 | | RETRIBUCIÓNS BÁSICAS | 131.994 | |
| | | 01 | | OUTRAS REMUNERACIÓNS | 33.096 | |
| | | | | | 165.090 | |
| | | | | S U M A E S E G U E | | 4.625.058 |

PROXECTO DE ORZAMENTOS DA COMUNIDADE AUTÓNOMA GALEGA. ANO 2018

| | | | |
|----------|---|------|-------------------------------------|
| SECCIÓN | - | 04 | PRESIDENCIA DA XUNTA DE GALICIA |
| SERVIZO | - | A2 | AXENCIA DE TURISMO DE GALICIA |
| PROGRAMA | - | 761A | POTENCIACIÓN E PROMOCIÓN DO TURISMO |

| CAPÍTULO | ARTIGO | CONCEPTO | SUBCONCEPTO | EXPLICACIÓN DO GASTO | TOTAL CONCEPTOS | TOTAL ARTIGOS E CAPITULOS |
|----------|--------|----------|-------------|---|--------------------|---------------------------------|
| 1 | 3 | | | SUMAS ANTERIORES | | 4.625.058 |
| | | 3 | | LABORAL TEMPORAL INDEFINIDO | | |
| | | 00 | | RETRIBUCIÓNS BÁSICAS | 269.682 | |
| | | 01 | | OUTRAS REMUNERACIÓNS | 17.951 | |
| | | 05 | | TRIENIOS | 19.937 | |
| | | 08 | | IPC GALEGO | 355 | |
| | | | | | 307.925 | 4.932.983 |
| | 6 | | | COTAS, PRESTACIÓNS E GASTOS SOCIAIS A CARGO DO EMPREGADOR | | |
| | | 0 | | COTAS SOCIAIS | | |
| | | 00 | | SEGURIDADE SOCIAL | 2.214.241 | |
| | | 33 | | SEGURIDADE SOCIAL DO PERSOAL LABORAL TEMPORAL INDEFINIDO | 101.136 | |
| | | | | | 2.315.377 | |
| | | 2 | | GASTOS SOCIAIS DO PERSOAL | | |
| | | 04 | | ACCIÓN SOCIAL | 6.756 | |
| | | | | | 6.756 | 2.322.133 |
| | 8 | | | FONDO RETRIBUTIVO | | |
| | | 0 | | FONDO RETRIBUTIVO | 212.665 | |
| | | | | | 212.665 | 212.665 |
| | | | | | | ===== |
| | | | | TOTAL CAPÍTULO 1 | | 10.845.928 |
| 2 | | | | GASTOS EN BENS CORRENTES E SERVIZOS | | |
| | | 0 | | ALUGAMENTOS E CANONS | | |
| | | 2 | | EDIFICIOS E OUTRAS CONSTRUCIÓNS | 115.984 | |
| | | | | | 115.984 | |
| | | 3 | | MAQUINARIA, INSTALACIÓNS E UTENSILIOS | 3.000 | |
| | | | | | 3.000 | |
| | | 9 | | CANONS | 2.000 | |
| | | | | | 2.000 | 120.984 |
| | | 1 | | REPARACIÓNS, MANTEMENTO E CONSERVACIÓN | | |
| | | 0 | | INFRAESTRUCTURA E BENS NATURAIS | 2.000.000 | |
| | | | | | 2.000.000 | |
| | | 2 | | EDIFICIOS E OUTRAS CONSTRUCIÓNS | 106.200 | |
| | | | | | 106.200 | |
| | | | | SUMA E SEGUE | | 2.106.200 |

PROXECTO DE ORZAMENTOS DA COMUNIDADE AUTÓNOMA GALEGA. ANO 2018

| | | | |
|----------|---|------|-------------------------------------|
| SECCIÓN | - | 04 | PRESIDENCIA DA XUNTA DE GALICIA |
| SERVIZO | - | A2 | AXENCIA DE TURISMO DE GALICIA |
| PROGRAMA | - | 761A | POTENCIACIÓN E PROMOCIÓN DO TURISMO |

| CAPÍTULO | ARTIGO | CONCEPTO | SUBCONCEPTO | EXPLICACIÓN DO GASTO | TOTAL CONCEPTOS | TOTAL ARTIGOS E CAPITULOS |
|----------|--------|----------|-------------|--|--------------------|---------------------------------|
| 2 | 1 | | | SUMAS ANTERIORES | | 2.106.200 |
| | | 3 | | MAQUINARIA, INSTALACIÓNS E UTENSILIOS | 150.000 | |
| | | | | | | 150.000 |
| | | 4 | | MATERIAL DE TRANSPORTE | 13.000 | |
| | | | | | | 13.000 |
| | | 6 | | EQUIPAMENTOS PARA PROCESOS DE INFORMACIÓN | 113.000 | |
| | | | | | | 113.000 |
| | | | | | | 2.382.200 |
| 2 | | | | MATERIAL, SUBMINISTRACIÓNS E OUTROS | | |
| | | 0 | | MATERIAL DE OFICINA | | |
| | | 00 | | ORDINARIO NON INVENTARIABLE | 230.100 | |
| | | 01 | | PRENSA, REVISTAS, LIBROS E OUTRAS PUBLICACIÓNS | 9.000 | |
| | | 02 | | MATERIAL INFORMÁTICO NON INVENTARIABLE | 15.000 | |
| | | | | | | 254.100 |
| | | 1 | | SUBMINISTRACIÓNS | | |
| | | 00 | | ENERXÍA ELÉCTRICA | 225.000 | |
| | | 01 | | AUGA | 30.000 | |
| | | 02 | | GAS | 190.000 | |
| | | 03 | | COMBUSTIBLES | 17.500 | |
| | | 04 | | VESTIARIO | 34.000 | |
| | | 05 | | PRODUCTOS ALIMENTICIOS | 416.000 | |
| | | 99 | | OUTRAS SUBMINISTRACIÓNS | 52.000 | |
| | | | | | | 964.500 |
| | | 2 | | COMUNICACIÓNS | | |
| | | 00 | | TELFÓNICAS | 100.000 | |
| | | 01 | | POSTAIS | 92.000 | |
| | | | | | | 192.000 |
| | | 3 | | TRANSPORTES | 10.800 | |
| | | | | | | 10.800 |
| | | 4 | | PRIMAS DE SEGUROS | 27.300 | |
| | | | | | | 27.300 |
| | | 5 | | TRIBUTOS | 28.311 | |
| | | | | | | 28.311 |
| | | 6 | | GASTOS DIVERSOS | | |
| | | 02 | | PUBLICIDADE E PROPAGANDA | 500 | |
| | | | | | | |
| | | | | SUMA E SE G U E | | 1.477.511 |

PROXECTO DE ORZAMENTOS DA COMUNIDADE AUTÓNOMA GALEGA. ANO 2018

| | | | |
|----------|---|------|-------------------------------------|
| SECCIÓN | - | 04 | PRESIDENCIA DA XUNTA DE GALICIA |
| SERVIZO | - | A2 | AXENCIA DE TURISMO DE GALICIA |
| PROGRAMA | - | 761A | POTENCIACIÓN E PROMOCIÓN DO TURISMO |

| CAPÍTULO | ARTIGO | CONCEPTO | SUBCONCEPTO | EXPLICACIÓN DO GASTO | TOTAL CONCEPTOS | TOTAL ARTIGOS E CAPITULOS |
|----------|--------|----------|-------------|--|--------------------|---------------------------------|
| 2 | 2 | 6 | | SUMAS ANTERIORES | | 1.477.511 |
| | | 03 | | XURÍDICOS, CONTENCIOSOS | 25.000 | |
| | | 99 | | OUTROS | 20.100 | |
| | | | | | 45.600 | |
| | 7 | | | TRABALLOS REALIZADOS POR OUTRAS EMPRESAS | | |
| | | 00 | | LIMPEZA E ASEO | 460.000 | |
| | | 01 | | SEGURANZA | 350.000 | |
| | | 06 | | ESTUDOS E TRABALLOS TÉCNICOS | 50.000 | |
| | | 99 | | OUTROS | 18.400 | |
| | | | | | 878.400 | |
| | 9 | | | GASTOS DE FUNCIONAMENTO DOS CENTROS DOCENTES NON UNIVERSITARIOS | 136.205 | |
| | | | | | 136.205 | 2.537.216 |
| | 3 | | | INDEMNIZACIÓNS POR RAZÓNS DO SERVIZO | | |
| | | 0 | | AXUDAS DE CUSTO | 100.000 | |
| | | | | | 100.000 | |
| | | 1 | | LOCOMOCIÓN | 30.000 | |
| | | | | | 30.000 | |
| | | 3 | | OUTRAS INDEMNIZACIÓNS | 100 | |
| | | | | | 100 | 130.100 |
| | | | | | | ===== |
| | | | | TOTAL CAPÍTULO 2 | | 5.170.500 |
| 4 | | | | TRANSFERENCIAS CORRENTES | | |
| | 4 | | | A SOCIEDADES PÚBLICAS E OUTROS ENTES PÚBLICOS DA COMUNIDADEAUTÓNOMA | | |
| | | 1 | | A SOCIEDADES MERCANTÍS | | |
| | | 11 | | SOCIEDADE ANÓNIMA DE XESTIÓN DO XACOBEO | 3.083.195 | |
| | | | | | 3.083.195 | |
| | | 4 | | A UNIVERSIDADES PÚBLICAS DA COMUNIDADE AUTÓNOMA | | |
| | | 0 | | A UNIVERSIDADES PÚBLICAS DA COMUNIDADE AUTÓNOMA | 15.000 | |
| | | | | | 15.000 | 3.098.195 |
| | 6 | | | A CORPORACIÓNS LOCAIS | | |
| | | 0 | | A CORPORACIÓNS LOCAIS | | |
| | | 0 | | PROMOCIÓN E POTENCIACION DO TURISMO | 576.400 | |
| | | | | | 576.400 | 576.400 |
| | | | | SUMA E SEGUE | | 3.674.595 |

PROXECTO DE ORZAMENTOS DA COMUNIDADE AUTÓNOMA GALEGA. ANO 2018

| | | | |
|----------|---|------|-------------------------------------|
| SECCIÓN | - | 04 | PRESIDENCIA DA XUNTA DE GALICIA |
| SERVIZO | - | A2 | AXENCIA DE TURISMO DE GALICIA |
| PROGRAMA | - | 761A | POTENCIACIÓN E PROMOCIÓN DO TURISMO |

| CAPÍTULO | ARTIGO | CONCEPTO | SUBCONCEPTO | EXPLICACIÓN DO GASTO | TOTAL CONCEPTOS | TOTAL ARTIGOS E CAPITULOS |
|----------|--------|----------|-------------|--|--------------------|---------------------------------|
| 4 | | | | S U M A S A N T E R I O R E S | | 3.674.595 |
| | 7 | | | A EMPRESAS PRIVADAS | | |
| | | 0 | | A EMPRESAS PRIVADAS | | |
| | | | 0 | APOIO A ENTIDADES PROFESIONAIS DO SECTOR TURISTICO | 390.000 | |
| | | | | | 390.000 | 390.000 |
| | 8 | | | A FAMILIAS E INSTITUCIÓNS SEN FINS DE LUCRO | | |
| | | 0 | | A FAMILIAS | | |
| | | | 0 | A FAMILIAS E INSTITUCIÓNS SEN FINS DE LUCRO | 261.136 | |
| | | | | | 261.136 | |
| | | 1 | | A INSTITUCIÓNS SEN FINS DE LUCRO | | |
| | | | 0 | APOIO A ASOCIACIÓNS DO SECTOR TURISTICO | 600.856 | |
| | | | | | 600.856 | |
| | | 4 | | COTAS SOCIAIS BOLSEIROS | | |
| | | | 0 | COTAS SOCIAIS BOLSEIROS | 10.000 | |
| | | | | | 10.000 | 871.992 |
| | | | | | | ===== |
| | | | | T O T A L C A P Í T U L O 4 | | 4.936.587 |
| 6 | | | | INVESTIMENTOS REAIS | | |
| | 1 | | | INVESTIMENTOS DE REPOSICIÓN EN INFRAESTRUCTURA E BENS DESTINADOS Ó USO XERAL | | |
| | | 6 | | INFRAESTRUCTURAS E EQUIPAMENTOS DE APOIO Ó DESENVOLVEMENTO DO TURISMO E OS SERVIZOS | | |
| | | | 0 | VALORACION DE RECURSOS CULTURALS EN RUTAS DE INTERESE TURÍSTICO | 8.649.698 | |
| | | | | | 8.649.698 | 8.649.698 |
| | 2 | | | INVESTIMENTO NOVO ASOCIADO AO FUNCIONAMENTO OPERATIVO DOS SERVIZOS | | |
| | | 5 | | MOBILIARIO E UTENSILIOS | | |
| | | | 0 | EQUIPAMENTO | 150.000 | |
| | | | | | 150.000 | 150.000 |
| | 3 | | | INVESTIMENTO DE REPOSICIÓN ASOCIADO AO FUNCIONAMENTO OPERATIVO DOS SERVIZOS | | |
| | | 2 | | EDIFICIOS E OUTRAS CONSTRUCIÓNS | | |
| | | | 0 | REPARACIÓNS E CONSERVACIÓN | 800.000 | |
| | | | | | 800.000 | 800.000 |
| | | | | S U M A E S E G U E | | 9.599.698 |

PROXECTO DE ORZAMENTOS DA COMUNIDADE AUTÓNOMA GALEGA. ANO 2018

| | | | |
|----------|---|------|-------------------------------------|
| SECCIÓN | - | 04 | PRESIDENCIA DA XUNTA DE GALICIA |
| SERVIZO | - | A2 | AXENCIA DE TURISMO DE GALICIA |
| PROGRAMA | - | 761A | POTENCIACIÓN E PROMOCIÓN DO TURISMO |

| CAPÍTULO | ARTIGO | CONCEPTO | SUBCONCEPTO | EXPLICACIÓN DO GASTO | TOTAL CONCEPTOS | TOTAL ARTIGOS E CAPITULOS |
|----------|--------|----------|-------------|--|--------------------|---------------------------------|
| 6 | | | | S U M A S A N T E R I O R E S | | 9.599.698 |
| | 4 | | | GASTOS EN INVESTIMENTOS DE CARACTER INMATERIAL | | |
| | | 0 | | GASTOS EN INVESTIMENTOS DE CARACTER INMATERIAL | | |
| | | | 0 | PROMOCIÓN E DIFUSIÓN DO TURISMO | 16.915.387 | |
| | | | 3 | PROXECTOS EUROPEOS | 84.485 | |
| | | | | | 16.999.872 | 16.999.872 |
| | | | | | | ===== |
| | | | | T O T A L C A P Í T U L O 6 | | 26.599.570 |
| 7 | | | | TRANSFERENCIAS DE CAPITAL | | |
| | 4 | | | A SOCIEDADES PÚBLICAS E OUTROS ENTES PÚBLICOS DA COMUNIDADEAUTÓNOMA | | |
| | | 3 | | A FUNDACIÓNS PÚBLICAS | | |
| | | | 01 | FUNDACIÓN SEMANA VERDE DE GALICIA | 100.000 | |
| | | | | | 100.000 | |
| | | 4 | | A UNIVERSIDADES PÚBLICAS DA COMUNIDADE AUTÓNOMA | | |
| | | | 0 | CONVENIOS CON UNIVERSIDADES | 185.000 | |
| | | | | | 185.000 | 285.000 |
| | 6 | | | A CORPORACIÓNS LOCAIS | | |
| | | 0 | | A CORPORACIÓNS LOCAIS | | |
| | | | 0 | MELLORA DOS RECURSOS TURISTICOS DAS ENTIDADES LOCAIS | 5.274.855 | |
| | | | 1 | AXUDAS A FESTAS DE INTERESE TURÍSTICO | 800.000 | |
| | | | 3 | AXUDAS PROMOCIÓN TURISMO | 1.500.000 | |
| | | | | | 7.574.855 | 7.574.855 |
| | 7 | | | A EMPRESAS PRIVADAS | | |
| | | 0 | | A EMPRESAS PRIVADAS | | |
| | | | 0 | FOMENTO TURISMO EMPRESAS TURISTICAS | 1.766.667 | |
| | | | | | 1.766.667 | 1.766.667 |
| | 8 | | | A FAMILIAS E INSTITUCIÓNS SEN FINS DE LUCRO | | |
| | | 1 | | A INSTITUCIÓNS SEN FINS DE LUCRO | | |
| | | | 0 | AXUDAS A FESTAS DE INTERESE TURÍSTICO | 830.000 | |
| | | | 1 | ACTUACIÓNS NO CAMIÑO DE SANTIAGO | 105.964 | |
| | | | | | 935.964 | 935.964 |
| | | | | | | ===== |
| | | | | T O T A L C A P Í T U L O 7 | | 10.562.486 |
| | | | | T O T A L P R O G R A M A 761A | | 58.115.071 |
| | | | | T O T A L S E R V I Z O A2 | | 58.115.071 |
| | | | | T O T A L S E C C I Ó N 04 | | 58.115.071 |

PROXECTO DE ORZAMENTOS DA COMUNIDADE AUTÓNOMA GALEGA. ANO 2018

PRESIDENCIA DA XUNTA DE GALICIA

RESUMO POR ARTIGOS DE OPERACIONS DE GASTOS

| CAPI-TULO | ARTIGO | EXPLICACION DO GASTO | TOTAL |
|-----------|--------|---|------------|
| 1 | | GASTOS DE PERSOAL | |
| | 0 | ALTOS CARGOS E DELEGADOS | 56.380 |
| | 2 | FUNCIONARIOS | 3.321.767 |
| | 3 | LABORAIS | 4.932.983 |
| | 6 | COTAS, PRESTACIÓNS E GASTOS SOCIAIS A CARGO DO EMPREGADOR | 2.322.133 |
| | 8 | FONDO RETRIBUTIVO | 212.665 |
| | | | 10.845.928 |
| 2 | | GASTOS EN BENS CORRENTES E SERVIZOS | |
| | 0 | ALUGAMENTOS E CANONS | 120.984 |
| | 1 | REPARACIÓNS, MANTEMENTO E CONSERVACIÓN | 2.382.200 |
| | 2 | MATERIAL, SUBMINISTRACIÓNS E OUTROS | 2.537.216 |
| | 3 | INDEMNIZACIÓNS POR RAZÓNS DO SERVIZO | 130.100 |
| | | | 5.170.500 |
| 4 | | TRANSFERENCIAS CORRENTES | |
| | 4 | A SOCIEDADES PÚBLICAS E OUTROS ENTES PÚBLICOS DA COMUNIDADEAUTÓNOMA | 3.098.195 |
| | 6 | A CORPORACIÓNS LOCAIS | 576.400 |
| | 7 | A EMPRESAS PRIVADAS | 390.000 |
| | 8 | A FAMILIAS E INSTITUCIÓNS SEN FINS DE LUCRO | 871.992 |
| | | | 4.936.587 |
| 6 | | INVESTIMENTOS REAIS | |
| | 1 | INVESTIMENTOS DE REPOSICIÓ EN INFRAESTRUCTURA E BENS DESTINADOS Ó USO XERAL | 8.649.698 |
| | 2 | INVESTIMENTO NOVO ASOCIADO AO FUNCIONAMENTO OPERATIVO DOS SERVIZOS | 150.000 |
| | 3 | INVESTIMENTO DE REPOSICIÓ ASOCIADO AO FUNCIONAMENTO OPERATIVO DOS SERVIZOS | 800.000 |
| | 4 | GASTOS EN INVESTIMENTOS DE CARACTER INMATERIAL | 16.999.872 |
| | | | 26.599.570 |
| | | S U M A E S E G U E | 47.552.585 |

PROXECTO DE ORZAMENTOS DA COMUNIDADE AUTÓNOMA GALEGA. ANO 2018

TOTAL XERAL

RESUMO POR ARTIGOS DE OPERACIONS DE GASTOS

| CAPI- TULO | ARTI- GO | E X P L I C A C I O N D O G A S T O | TOTAL |
|---------------|-------------|---|------------|
| 1 | | GASTOS DE PERSOAL | |
| | 0 | ALTOS CARGOS E DELEGADOS | 56.380 |
| | 2 | FUNCIONARIOS | 3.321.767 |
| | 3 | LABORAIS | 4.932.983 |
| | 6 | COTAS, PRESTACIÓNS E GASTOS SOCIAIS A CARGO DO EMPREGADOR | 2.322.133 |
| | 8 | FONDO RETRIBUTIVO | 212.665 |
| | | | 10.845.928 |
| 2 | | GASTOS EN BENS CORRENTES E SERVIZOS | |
| | 0 | ALUGAMENTOS E CANONS | 120.984 |
| | 1 | REPARACIÓNS, MANTEMENTO E CONSERVACIÓN | 2.382.200 |
| | 2 | MATERIAL, SUBMINISTRACIÓNS E OUTROS | 2.537.216 |
| | 3 | INDEMNIZACIÓNS POR RAZÓNS DO SERVIZO | 130.100 |
| | | | 5.170.500 |
| 4 | | TRANSFERENCIAS CORRENTES | |
| | 4 | A SOCIEDADES PÚBLICAS E OUTROS ENTES PÚBLICOS DA COMUNIDADEAUTÓNOMA | 3.098.195 |
| | 6 | A CORPORACIÓNS LOCAIS | 576.400 |
| | 7 | A EMPRESAS PRIVADAS | 390.000 |
| | 8 | A FAMILIAS E INSTITUCIÓNS SEN FINS DE LUCRO | 871.992 |
| | | | 4.936.587 |
| 6 | | INVESTIMENTOS REAIS | |
| | 1 | INVESTIMENTOS DE REPOSICIÓ EN INFRAESTRUCTURA E BENS DESTINADOS Ó USO XERAL | 8.649.698 |
| | 2 | INVESTIMENTO NOVO ASOCIADO AO FUNCIONAMENTO OPERATIVO DOS SERVIZOS | 150.000 |
| | 3 | INVESTIMENTO DE REPOSICIÓ ASOCIADO AO FUNCIONAMENTO OPERATIVO DOS SERVIZOS | 800.000 |
| | 4 | GASTOS EN INVESTIMENTOS DE CARACTER INMATERIAL | 16.999.872 |
| | | | 26.599.570 |
| | | S U M A E S E G U E | 47.552.585 |
| | | | |
| | | | |
| | | | |
| | | | |
| | | | |
| | | | |
| | | | |
| | | | |
| | | | |
| | | | |
| | | | |
| | | | |
| | | | |
| | | | |
| | | | |
| | | | |


PROXECTO DE ORZAMENTOS DA COMUNIDADE AUTÓNOMA GALEGA. ANO 2018

RESUMO XERAL DO ORZAMENTO DE GASTOS

| | Capítulo 1 | Capítulo 3 | Capítulo 5 | Capítulo 7 | Capítulo 9 |
|---------------------------------|------------|------------|------------|------------|------------|
| | Capítulo 2 | Capítulo 4 | Capítulo 6 | Capítulo 8 | TOTAL |
| PRESIDENCIA DA XUNTA DE GALICIA | 10.845.928 | 0 | 0 | 10.562.486 | 0 |
| | 5.170.500 | 4.936.587 | 26.599.570 | 0 | 58.115.071 |
| TOTAL | 10.845.928 | 0 | 0 | 10.562.486 | 0 |
| | 5.170.500 | 4.936.587 | 26.599.570 | 0 | 58.115.071 |
| | | | | | |
| | | | | | |
| | | | | | |
| | | | | | |
| | | | | | |
| | | | | | |
| | | | | | |
| | | | | | |
| | | | | | |
| | | | | | |
| | | | | | |
| | | | | | |
| | | | | | |
| | | | | | |
| | | | | | |
| | | | | | |
| | | | | | |
| | | | | | |
| | | | | | |
| | | | | | |
| | | | | | |
| | | | | | |
| | | | | | |
| | | | | | |
| | | | | | |



AXENCIA GALEGA DE EMERXENCIAS



ESTADO DE INGRESOS

PROXECTO DE ORZAMENTOS DA COMUNIDADE AUTÓNOMA GALEGA. ANO 2018

OPERACIONS CORRENTES

| CAPÍTULO | ARTIGO | CONCEPTO | SUBCONCEPTO | PARTIDA | EXPLICACIÓN DO INGRESO | TOTAL CONCEPTOS | TOTAL ARTIGOS E CAPÍTULOS |
|----------|--------|----------|-------------|---------|--|--------------------|---------------------------------|
| 4 | | | | | TRANSFERENCIAS CORRENTES | | |
| | 1 | | | | DA ADMINISTRACIÓN XERAL DA COMUNIDADE AUTÓNOMA | | |
| | | 0 | | | DA ADMINISTRACIÓN XERAL DA COMUNIDADE AUTÓNOMA | | |
| | | | 00 | | FONDOS PROPIOS 626.910 | | |
| | | | | | | 626.910 | 626.910 |
| | | | | | | | ===== |
| | | | | | TOTAL CAPÍTULO 4 | | 626.910 |

PROXECTO DE ORZAMENTOS DA COMUNIDADE AUTÓNOMA GALEGA. ANO 2018

OPERACIONES CORRENTES

| CAPÍTULO | ARTIGO | CONCEPTO | SUBCONCEPTO | PARTIDA | EXPLICACIÓN DO INGRESO | TOTAL CONCEPTOS | TOTAL ARTIGOS E CAPÍTULOS |
|----------|--------|----------|-------------|---------|---------------------------|--------------------|---------------------------------|
| 5 | | | | | INGRESOS PATRIMONIAIS | | |
| | 2 | | | | XUROS DE DEPÓSITOS | | |
| | | 0 | | | XUROS DE CONTAS BANCARIAS | | |
| | | | 00 | | DE CONTAS CORRENTES | 800 | |
| | | | | | | 800 | 800 |
| | | | | | | | ===== |
| | | | | | TOTAL CAPÍTULO 5 | | 800 |



RESUMO XERAL DE GASTOS

PROXECTO DE ORZAMENTOS DA COMUNIDADE AUTÓNOMA GALEGA. ANO 2018


RESUMO XERAL POR SERVIZOS E CAPÍTULOS

ORGANISMO - 05 AXENCIA GALEGA DE EMERXENCIAS


| | CAPÍTULOS E ARTIGOS | SERVIZOS | A1 | | TOTAL |
|----|-------------------------------------|---|-----------|---|-----------|
| 1- | GASTOS DE PERSOAL | | | | |
| 12 | - | FUNCIONARIOS | 104.746 | 0 | 104.746 |
| 13 | - | LABORAIS | 250.542 | 0 | 250.542 |
| 15 | - | INCENTIVOS AO RENDEMENTO | 21.754 | 0 | 21.754 |
| 16 | - | COTAS, PRESTACIÓNS E GASTOS SOCIAIS A CARGO DO EMPREGADOR | 88.720 | 0 | 88.720 |
| 18 | - | FONDO RETRIBUTIVO | 9.315 | 0 | 9.315 |
| | TOTAL CAPÍTULO 1 | | 475.077 | 0 | 475.077 |
| 2- | GASTOS EN BENS CORRENTES E SERVIZOS | | | | |
| 21 | - | REPARACIÓNS, MANTEMENTO E CONSERVACIÓN | 4.900 | 0 | 4.900 |
| 22 | - | MATERIAL, SUBMINISTRACIÓNS E OUTROS | 147.733 | 0 | 147.733 |
| | TOTAL CAPÍTULO 2 | | 152.633 | 0 | 152.633 |
| 6- | INVESTIMENTOS REAIS | | | | |
| 62 | - | INVESTIMENTO NOVO ASOCIADO AO FUNCIONAMENTO OPERATIVO DOS | 260.657 | 0 | 260.657 |
| 64 | - | GASTOS EN INVESTIMENTOS DE CARACTER INMATERIAL | 5.696.776 | 0 | 5.696.776 |
| | TOTAL CAPÍTULO 6 | | 5.957.433 | 0 | 5.957.433 |
| | TOTAL XERAL | | 6.585.143 | 0 | 6.585.143 |



ESTADO DE GASTOS



**VICEPRESIDENCIA E CONSELLERÍA DE PRESIDENCIA, AAPP.
E XUSTIZA**



**05 VICEPRESIDENCIA E CONSELLERÍA DE PRESIDENCIA,
AAPP. E XUSTIZA
A1 AXENCIA GALEGA DE EMERXENCIAS**

PROXECTO DE ORZAMENTOS DA COMUNIDADE AUTÓNOMA GALEGA. ANO 2018

SECCIÓN - 05 VICEPRESIDENCIA E CONSELLERÍA DE PRESIDENCIA, AAPP. E XUSTIZA

SERVIZO - A1 AXENCIA GALEGA DE EMERXENCIAS

PROGRAMA - 212A PROTECCIÓN CIVIL E SEGURIDADE DA COMUNIDADE AUTÓNOMA

| CAPÍTULO | ARTIGO | CONCEPTO | SUBCONCEPTO | EXPLICACIÓN DO GASTO | TOTAL CONCEPTOS | TOTAL ARTIGOS E CAPITULOS |
|----------|--------|----------|-------------|---|--------------------|---------------------------------|
| 1 | | | | GASTOS DE PERSOAL | | |
| | 2 | | | FUNCIONARIOS | | |
| | | 0 | | RETRIBUCIÓNS BÁSICAS | | |
| | | 00 | | SOLDOS SUBGRUPO A1 | 33.620 | |
| | | 05 | | TRIENIOS | 8.560 | |
| | | | | | 42.180 | |
| | 1 | | | RETRIBUCIÓNS COMPLEMENTARIAS | | |
| | | 00 | | COMPLEMENTO DE DESTINO | 22.048 | |
| | | 01 | | COMPLEMENTO ESPECÍFICO | 40.155 | |
| | | 08 | | IPC GALEGO | 363 | |
| | | | | | 62.566 | 104.746 |
| | 3 | | | LABORAIS | | |
| | | 0 | | LABORAL FIXO | | |
| | | 00 | | RETRIBUCIÓNS BÁSICAS | 153.542 | |
| | | 01 | | OUTRAS REMUNERACIÓNS | 51.441 | |
| | | 05 | | TRIENIOS | 33.413 | |
| | | 08 | | IPC GALEGO | 563 | |
| | | 90 | | QUENDAS E NOITES | 11.583 | |
| | | | | | 250.542 | 250.542 |
| | 5 | | | INCENTIVOS AO RENDEMENTO | | |
| | | 0 | | PRODUCTIVIDADE DE PERSOAL NON ESTATUTARIO | | |
| | | 00 | | PRODUCTIVIDADE DE PERSOAL NON ESTATUTARIO | 21.754 | |
| | | | | | 21.754 | 21.754 |
| | 6 | | | COTAS, PRESTACIÓNS E GASTOS SOCIAIS A CARGO DO EMPREGADOR | | |
| | | 0 | | COTAS SOCIAIS | | |
| | | 00 | | SEGURIDADE SOCIAL | 88.720 | |
| | | | | | 88.720 | 88.720 |
| | 8 | | | FONDO RETRIBUTIVO | | |
| | | 0 | | FONDO RETRIBUTIVO | 9.315 | |
| | | | | | 9.315 | 9.315 |
| | | | | | | ===== |
| | | | | TOTAL CAPÍTULO 1 | | 475.077 |
| 2 | | | | GASTOS EN BENS CORRENTES E SERVIZOS | | |
| | 1 | | | REPARACIÓNS, MANTEMENTO E CONSERVACIÓN | | |
| | | 4 | | MATERIAL DE TRANSPORTE | 4.900 | |
| | | | | | 4.900 | 4.900 |
| | | | | SUMA E SEGUE | | 4.900 |

PROXECTO DE ORZAMENTOS DA COMUNIDADE AUTÓNOMA GALEGA. ANO 2018

| | | | |
|----------|---|------|---|
| SECCIÓN | - | 05 | VICEPRESIDENCIA E CONSELLERÍA DE PRESIDENCIA, AAPP. E XUSTIZA |
| SERVIZO | - | A1 | AXENCIA GALEGA DE EMERXENCIAS |
| PROGRAMA | - | 212A | PROTECCIÓN CIVIL E SEGURIDADE DA COMUNIDADE AUTÓNOMA |

| CAPÍTULO | ARTIGO | CONCEPTO | SUBCONCEPTO | EXPLICACIÓN DO GASTO | TOTAL CONCEPTOS | TOTAL ARTIGOS E CAPITULOS |
|----------|--------|----------|-------------|---|--------------------|---------------------------------|
| 2 | | | | S U M A S A N T E R I O R E S | | 4.900 |
| 2 | | | | MATERIAL, SUBMINISTRACIÓNS E OUTROS | | |
| | 0 | | | MATERIAL DE OFICINA | | |
| | | 00 | | ORDINARIO NON INVENTARIABLE | 7.483 | |
| | | | | | 7.483 | |
| 6 | | | | GASTOS DIVERSOS | | |
| | | 03 | | XURÍDICOS, CONTENCIOSOS | 6.000 | |
| | | 06 | | REUNIÓNS, CONFERENCIAS E CURSOS | 4.800 | |
| | | | | | 10.800 | |
| | 7 | | | TRABALLOS REALIZADOS POR OUTRAS EMPRESAS | | |
| | | 09 | | SERVIZO DE PREVENCIÓN RISCOS LABORAIS | 1.250 | |
| | | 17 | | ESTUDOS E TRABALLOS TÉCNICOS CENTRO DE INFORMACIÓN E ATENCIÓN EMERXENCIAS | 122.450 | |
| | | 99 | | OUTROS | 5.750 | |
| | | | | | 129.450 | 147.733 |
| | | | | | | ===== |
| | | | | T O T A L C A P Í T U L O 2 | | 152.633 |
| 6 | | | | INVESTIMENTOS REAIS | | |
| | 2 | | | INVESTIMENTO NOVO ASOCIADO AO FUNCIONAMENTO OPERATIVO DOS SERVIZOS | | |
| | | 3 | | MAQUINARIA, INSTALACIÓNS E UTENSILIOS | | |
| | | 0 | | ADQUISICIÓN EQUIPAMENTO PARA EMERXENCIAS | 74.320 | |
| | | | | | 74.320 | |
| | 6 | | | EQUIPOS PARA PROCESOS DE INFORMACIÓN | | |
| | | 0 | | ADQUISICIÓN DE EQUIPAMENTO INFORMÁTICO | 11.337 | |
| | | 1 | | APLICACIÓNS INFORMÁTICAS E SOFTWARE PARA O CENTRO DE ATENCIÓN DE EMERXENCIAS | 175.000 | |
| | | | | | 186.337 | 260.657 |
| | 4 | | | GASTOS EN INVESTIMENTOS DE CARACTER INMATERIAL | | |
| | | 0 | | GASTOS EN INVESTIMENTOS DE CARACTER INMATERIAL | | |
| | | 1 | | CONTRATO DO SERVIZO DE ATENCIÓN TELEFÓNICA DO CAE 112 | 3.344.235 | |
| | | 2 | | CONTRATO SERVIZO MANTEMENTO DAS INFRAESTRUCTURAS TECNOLÓXICAS DO CAE 112 | 640.131 | |
| | | | | S U M A E S E G U E | | 3.984.366 |

PROXECTO DE ORZAMENTOS DA COMUNIDADE AUTÓNOMA GALEGA. ANO 2018

| | | | |
|----------|---|------|---|
| SECCIÓN | - | 05 | VICEPRESIDENCIA E CONSELLERÍA DE PRESIDENCIA, AAPP. E XUSTIZA |
| SERVIZO | - | A1 | AXENCIA GALEGA DE EMERXENCIAS |
| PROGRAMA | - | 212A | PROTECCIÓN CIVIL E SEGURIDADE DA COMUNIDADE AUTÓNOMA |

| CAPÍTULO | ARTIGO | CONCEPTO | SUBCONCEPTO | EXPLICACIÓN DO GASTO | TOTAL CONCEPTOS | TOTAL ARTIGOS E CAPITULOS |
|----------|--------|----------|-------------|--|--------------------|---------------------------------|
| 6 | 4 | 0 | | S U M A S A N T E R I O R E S | | 3.984.366 |
| | | 3 | | CONTRATO DO SERVIZO DO GRUPO DE APOIO LOXISTICO NA XESTIÓN DAS EMERXENCIAS | 120.000 | |
| | | 5 | | ESTUDIOS PARA A IDENTIFICACIÓN E ANÁLISE DE RISCOS | 100.000 | |
| | | 6 | | ELABORACIÓN E MANTEMENTO DO PLAN ESTRATEXICO DE EMERXENCIAS | 55.000 | |
| | | 7 | | CONSOLIDACIÓN E MANTEMENTO DO SISTEMA DE XESTIÓN DE EMERXENCIAS TRANSFRONTERIZAS | 145.237 | |
| | | 8 | | INFRAESTRUTURA TECNOLÓXICA, EQUIPAMENTO E INSTALACIÓN DO NOVO EDIFICIO DE ATENCIÓN ÁS EMERXENCIAS DE GALICIA | 1.292.173 | |
| | | | | | 5.696.776 | 5.696.776 |
| | | | | | | ===== |
| | | | | T O T A L C A P Í T U L O 6 | | 5.957.433 |
| | | | | T O T A L P R O G R A M A 212A | | 6.585.143 |
| | | | | T O T A L S E R V I Z O A1 | | 6.585.143 |
| | | | | T O T A L S E C C I Ó N 05 | | 6.585.143 |

PROXECTO DE ORZAMENTOS DA COMUNIDADE AUTÓNOMA GALEGA. ANO 2018

VICEPRESIDENCIA E CONSELLERÍA DE PRESIDENCIA, AAPP. E XUSTIZA

RESUMO POR ARTIGOS DE OPERACIONS DE GASTOS

| CAPI-TULO | ARTIGO | EXPLICACION DO GASTO | TOTAL |
|-----------|--------|--|-----------|
| 1 | | GASTOS DE PERSOAL | |
| | 2 | FUNCIONARIOS | 104.746 |
| | 3 | LABORAIS | 250.542 |
| | 5 | INCENTIVOS AO RENDEMENTO | 21.754 |
| | 6 | COTAS, PRESTACIÓNS E GASTOS SOCIAIS A CARGO DO EMPREGADOR | 88.720 |
| | 8 | FONDO RETRIBUTIVO | 9.315 |
| | | | 475.077 |
| 2 | | GASTOS EN BENS CORRENTES E SERVIZOS | |
| | 1 | REPARACIÓNS, MANTEMENTO E CONSERVACIÓN | 4.900 |
| | 2 | MATERIAL, SUBMINISTRACIÓNS E OUTROS | 147.733 |
| | | | 152.633 |
| 6 | | INVESTIMENTOS REAIS | |
| | 2 | INVESTIMENTO NOVO ASOCIADO AO FUNCIONAMENTO OPERATIVO DOS SERVIZOS | 260.657 |
| | 4 | GASTOS EN INVESTIMENTOS DE CARACTER INMATERIAL | 5.696.776 |
| | | | 5.957.433 |
| | | T O T A L | 6.585.143 |

PROXECTO DE ORZAMENTOS DA COMUNIDADE AUTÓNOMA GALEGA. ANO 2018

TOTAL XERAL


RESUMO POR ARTIGOS DE OPERACIONES DE GASTOS

| CAPI-TULO | ARTIGO | EXPLICACION DO GASTO | TOTAL |
|-----------|--------|--|-----------|
| 1 | | GASTOS DE PERSOAL | |
| | 2 | FUNCIONARIOS | 104.746 |
| | 3 | LABORAIS | 250.542 |
| | 5 | INCENTIVOS AO RENDEMENTO | 21.754 |
| | 6 | COTAS, PRESTACIÓNS E GASTOS SOCIAIS A CARGO DO EMPREGADOR | 88.720 |
| | 8 | FONDO RETRIBUTIVO | 9.315 |
| | | | 475.077 |
| 2 | | GASTOS EN BENS CORRENTES E SERVIZOS | |
| | 1 | REPARACIÓNS, MANTEMENTO E CONSERVACIÓN | 4.900 |
| | 2 | MATERIAL, SUBMINISTRACIÓNS E OUTROS | 147.733 |
| | | | 152.633 |
| 6 | | INVESTIMENTOS REAIS | |
| | 2 | INVESTIMENTO NOVO ASOCIADO AO FUNCIONAMENTO OPERATIVO DOS SERVIZOS | 260.657 |
| | 4 | GASTOS EN INVESTIMENTOS DE CARACTER INMATERIAL | 5.696.776 |
| | | | 5.957.433 |
| | | T O T A L | 6.585.143 |


PROXECTO DE ORZAMENTOS DA COMUNIDADE AUTÓNOMA GALEGA. ANO 2018

RESUMO XERAL DO ORZAMENTO DE GASTOS

| | Capítulo 1 | Capítulo 3 | Capítulo 5 | Capítulo 7 | Capítulo 9 |
|--|------------|------------|------------|------------|------------|
| | Capítulo 2 | Capítulo 4 | Capítulo 6 | Capítulo 8 | TOTAL |
| VICEPRESIDENCIA E CONSELL. PRES. AAPP. | 475.077 | 0 | 0 | 0 | 0 |
| | 152.633 | 0 | 5.957.433 | 0 | 6.585.143 |
| TOTAL | 475.077 | 0 | 0 | 0 | 0 |
| | 152.633 | 0 | 5.957.433 | 0 | 6.585.143 |
| | | | | | |
| | | | | | |
| | | | | | |
| | | | | | |
| | | | | | |
| | | | | | |
| | | | | | |
| | | | | | |
| | | | | | |
| | | | | | |
| | | | | | |
| | | | | | |
| | | | | | |
| | | | | | |
| | | | | | |
| | | | | | |
| | | | | | |
| | | | | | |
| | | | | | |
| | | | | | |
| | | | | | |
| | | | | | |
| | | | | | |
| | | | | | |
| | | | | | |
| | | | | | |
| | | | | | |
| | | | | | |



**CENTRO INFORMÁTICO XESTION TRIBUTARIA
ECONOMICA E CONTABLE**



ESTADO DE INGRESOS

PROXECTO DE ORZAMENTOS DA COMUNIDADE AUTÓNOMA GALEGA. ANO 2018

OPERACIONES CORRENTES

| CAPÍTULO | ARTIGO | CONCEPTO | SUBCONCEPTO | PARTIDA | EXPLICACIÓN DO INGRESO | TOTAL CONCEPTOS | TOTAL ARTIGOS E CAPÍTULOS |
|----------|--------|----------|-------------|---------|--|--------------------|---------------------------------|
| 4 | | | | | TRANSFERENCIAS CORRENTES | | |
| | 1 | | | | DA ADMINISTRACIÓN XERAL DA COMUNIDADE AUTÓNOMA | | |
| | | 0 | | | DA ADMINISTRACIÓN XERAL DA COMUNIDADE AUTÓNOMA | | |
| | | | 00 | | FONDOS PROPIOS | 6.237.418 | |
| | | | | | | 6.237.418 | 6.237.418 |
| | | | | | | | ===== |
| | | | | | TOTAL CAPÍTULO 4 | | 6.237.418 |

PROXECTO DE ORZAMENTOS DA COMUNIDADE AUTÓNOMA GALEGA. ANO 2018

OPERACIONES CORRENTES

| CAPÍTULO | ARTIGO | CONCEPTO | SUBCONCEPTO | PARTIDA | EXPLICACIÓN DO INGRESO | TOTAL CONCEPTOS | TOTAL ARTIGOS E CAPÍTULOS |
|----------|--------|----------|-------------|---------|---------------------------|--------------------|---------------------------------|
| 5 | | | | | INGRESOS PATRIMONIAIS | | |
| | 2 | | | | XUROS DE DEPÓSITOS | | |
| | | 0 | | | XUROS DE CONTAS BANCARIAS | | |
| | | | 00 | | DE CONTAS CORRENTES | 350 | |
| | | | | | | 350 | 350 |
| | | | | | | | ===== |
| | | | | | TOTAL CAPÍTULO 5 | | 350 |

PROXECTO DE ORZAMENTOS DA COMUNIDADE AUTÓNOMA GALEGA. ANO 2018

OPERACIONES DE CAPITAL

| CAPÍTULO | ARTIGO | CONCEPTO | SUBCONCEPTO | PARTIDA | EXPLICACIÓN DO INGRESO | TOTAL CONCEPTOS | TOTAL ARTIGOS E CAPÍTULOS |
|----------|--------|----------|-------------|---------|--|--------------------|---------------------------------|
| 7 | | | | | TRANSFERENCIAS DE CAPITAL | | |
| | 1 | | | | DA ADMINISTRACIÓN XERAL DA COMUNIDADE AUTÓNOMA | | |
| | | 0 | | | DA ADMINISTRACIÓN XERAL DA COMUNIDADE AUTÓNOMA | | |
| | | | 00 | | FONDOS PROPIOS | 6.358.077 | |
| | | | 23 | | FEDER P.O. 2014-2020 | 1.516.000 | |
| | | | | | | 7.874.077 | 7.874.077 |
| | | | | | | | ===== |
| | | | | | TOTAL CAPÍTULO 7 | | 7.874.077 |
| | | | | | TOTAL INGRESOS | | 14.111.845 |

PROXECTO DE ORZAMENTOS DA COMUNIDADE AUTÓNOMA GALEGA. ANO 2018

Resumo por Artigos de Operacións de Ingresos

| CAPÍTULO | ARTIGOS | EXPLICACIÓN DO INGRESO | TOTAL |
|----------|---------|--|------------|
| 4 | | TRANSFERENCIAS CORRENTES | |
| | 1 | DA ADMINISTRACIÓN XERAL DA COMUNIDADE AUTÓNOMA | 6.237.418 |
| | | | 6.237.418 |
| 5 | | INGRESOS PATRIMONIAIS | |
| | 2 | XUROS DE DEPÓSITOS | 350 |
| | | | 350 |
| 7 | | TRANSFERENCIAS DE CAPITAL | |
| | 1 | DA ADMINISTRACIÓN XERAL DA COMUNIDADE AUTÓNOMA | 7.874.077 |
| | | | 7.874.077 |
| | | TOTAL | 14.111.845 |



RESUMO XERAL DE GASTOS

PROXECTO DE ORZAMENTOS DA COMUNIDADE AUTÓNOMA GALEGA. ANO 2018

RESUMO XERAL POR SERVIZOS E CAPÍTULOS

ORGANISMO - 06 CENTRO INFORMÁTICO XESTION TRIBUTARIA ECONOMICA E CONTABLE

| | CAPÍTULOS E ARTIGOS | SERVIZOS | A1 | | TOTAL |
|----|-------------------------------------|---|------------|---|------------|
| 1- | GASTOS DE PERSOAL | | | | |
| 10 | - | ALTOS CARGOS E DELEGADOS | 56.380 | 0 | 56.380 |
| 13 | - | LABORAIS | 3.950.824 | 0 | 3.950.824 |
| 16 | - | COTAS, PRESTACIÓNS E GASTOS SOCIAIS A CARGO DO EMPREGADOR | 1.088.567 | 0 | 1.088.567 |
| 18 | - | FONDO RETRIBUTIVO | 101.915 | 0 | 101.915 |
| | TOTAL CAPÍTULO 1 | | 5.197.686 | 0 | 5.197.686 |
| 2- | GASTOS EN BENS CORRENTES E SERVIZOS | | | | |
| 21 | - | REPARACIÓNS, MANTEMENTO E CONSERVACIÓN | 226.627 | 0 | 226.627 |
| 22 | - | MATERIAL, SUBMINISTRACIÓNS E OUTROS | 805.455 | 0 | 805.455 |
| 23 | - | INDEMNIZACIÓNS POR RAZÓNS DO SERVIZO | 8.000 | 0 | 8.000 |
| | TOTAL CAPÍTULO 2 | | 1.040.082 | 0 | 1.040.082 |
| 6- | INVESTIMENTOS REAIS | | | | |
| 62 | - | INVESTIMENTO NOVO ASOCIADO AO FUNCIONAMENTO OPERATIVO DOS | 1.046.574 | 0 | 1.046.574 |
| 64 | - | GASTOS EN INVESTIMENTOS DE CARACTER INMATERIAL | 6.827.503 | 0 | 6.827.503 |
| | TOTAL CAPÍTULO 6 | | 7.874.077 | 0 | 7.874.077 |
| | TOTAL XERAL | | 14.111.845 | 0 | 14.111.845 |

PROXECTO DE ORZAMENTOS DA COMUNIDADE AUTÓNOMA GALEGA. ANO 2018


RESUMO XERAL POR SERVIZOS E PROGRAMAS

ORGANISMO - 06 CENTRO INFORMÁTICO XESTION TRIBUTARIA ECONOMICA E CONTABLE


| | PROGRAMAS | SERVIZOS | A1 | | TOTAL |
|------|--|----------|------------|---|------------|
| 611A | - DIRECCIÓN E SERVIZOS XERAIS DE FACENDA | | 14.111.845 | 0 | 14.111.845 |
| | | | ----- | | |
| | | | 14.111.845 | 0 | 14.111.845 |
| | | | | | |
| | | | | | |
| | | | | | |
| | | | | | |
| | | | | | |
| | | | | | |
| | | | | | |
| | | | | | |
| | | | | | |
| | | | | | |
| | | | | | |
| | | | | | |
| | | | | | |
| | | | | | |
| | | | | | |
| | | | | | |
| | | | | | |
| | | | | | |
| | | | | | |



ESTADO DE GASTOS



CONSELLERÍA DE FACENDA



06 CONSELLERÍA DE FACENDA
A1 CENTRO INFORMÁTICO XESTION TRIBUTARIA
ECONOMICA E CONTABLE

PROXECTO DE ORZAMENTOS DA COMUNIDADE AUTÓNOMA GALEGA. ANO 2018

| | | | |
|----------|---|------|--|
| SECCIÓN | - | 06 | CONSELLERÍA DE FACENDA |
| SERVIZO | - | A1 | CENTRO INFORMATICO XESTION TRIBUTARIA ECONOMICA E CONTABLE |
| PROGRAMA | - | 611A | DIRECCIÓN E SERVIZOS XERAIS DE FACENDA |

| CAPÍTULO | ARTIGO | CONCEPTO | SUBCONCEPTO | EXPLICACIÓN DO GASTO | TOTAL CONCEPTOS | TOTAL ARTIGOS E CAPITULOS |
|----------|--------|----------|-------------|---|--------------------|---------------------------------|
| 1 | | | | GASTOS DE PERSOAL | | |
| | 0 | | | ALTOS CARGOS E DELEGADOS | | |
| | | 0 | | RETRIBUCIÓNS BÁSICAS E OUTRAS REMUNERACIÓNS DE ALTOS CARGOSE DELEGADOS | | |
| | | 00 | | RETRIBUCIÓNS BÁSICAS | 56.167 | |
| | | 08 | | IPC GALEGO | 213 | |
| | | | | | 56.380 | 56.380 |
| 3 | | | | LABORAIS | | |
| | 0 | | | LABORAL FIXO | | |
| | | 00 | | RETRIBUCIÓNS BÁSICAS | 2.489.307 | |
| | | 01 | | OUTRAS REMUNERACIÓNS | 1.218.832 | |
| | | 02 | | COMPLEMENTOS DE PERIGOSIDADE, PENOSIDADE E TOXICIDADE | 3.846 | |
| | | 05 | | TRIENIOS | 224.326 | |
| | | 08 | | IPC GALEGO | 14.513 | |
| | | | | | 3.950.824 | 3.950.824 |
| 6 | | | | COTAS, PRESTACIÓNS E GASTOS SOCIAIS A CARGO DO EMPREGADOR | | |
| | 0 | | | COTAS SOCIAIS | | |
| | | 00 | | SEGURIDADE SOCIAL | 1.088.567 | |
| | | | | | 1.088.567 | 1.088.567 |
| 8 | | | | FONDO RETRIBUTIVO | | |
| | 0 | | | FONDO RETRIBUTIVO | 101.915 | |
| | | | | | 101.915 | 101.915 |
| | | | | | | ===== |
| | | | | TOTAL CAPÍTULO 1 | | 5.197.686 |
| 2 | | | | GASTOS EN BENS CORRENTES E SERVIZOS | | |
| | 1 | | | REPARACIÓNS, MANTEMENTO E CONSERVACIÓN | | |
| | | 2 | | EDIFICIOS E OUTRAS CONSTRUCIÓNS | 94.849 | |
| | | | | | 94.849 | |
| | | 3 | | MAQUINARIA, INSTALACIÓNS E UTENSILIOS | 59.278 | |
| | | | | | 59.278 | |
| | | 4 | | MATERIAL DE TRANSPORTE | 2.500 | |
| | | | | | 2.500 | |
| | | 6 | | EQUIPAMENTOS PARA PROCESOS DE INFORMACIÓN | 55.000 | |
| | | | | | 55.000 | |
| | | | | SUMA E SEGUE | | 211.627 |

PROXECTO DE ORZAMENTOS DA COMUNIDADE AUTÓNOMA GALEGA. ANO 2018

| | | | |
|----------|---|------|--|
| SECCIÓN | - | 06 | CONSELLERÍA DE FACENDA |
| SERVIZO | - | A1 | CENTRO INFORMATICO XESTION TRIBUTARIA ECONOMICA E CONTABLE |
| PROGRAMA | - | 611A | DIRECCIÓN E SERVIZOS XERAIS DE FACENDA |

| CAPÍTULO | ARTIGO | CONCEPTO | SUBCONCEPTO | EXPLICACIÓN DO GASTO | TOTAL CONCEPTOS | TOTAL ARTIGOS E CAPITULOS |
|----------|--------|----------|-------------|---|--------------------|---------------------------------|
| 2 | 1 | | | SUMAS ANTERIORES | | 211.627 |
| | | 9 | | OUTRO INMOBILIZADO MATERIAL | 15.000 | |
| | | | | | 15.000 | 226.627 |
| | 2 | | | MATERIAL, SUBMINISTRACIÓNS E OUTROS | | |
| | | 0 | | MATERIAL DE OFICINA | | |
| | | 00 | | ORDINARIO NON INVENTARIABLE | 53.300 | |
| | | 01 | | PRENSA, REVISTAS, LIBROS E OUTRAS PUBLICACIÓNS | 1.155 | |
| | | 02 | | MATERIAL INFORMÁTICO NON INVENTARIABLE | 91.800 | |
| | | | | | 146.255 | |
| | | 1 | | SUBMINISTRACIÓNS | | |
| | | 00 | | ENERXÍA ELÉCTRICA | 130.000 | |
| | | 01 | | AUGA | 1.410 | |
| | | 03 | | COMBUSTIBLES | 665 | |
| | | | | | 132.075 | |
| | | 2 | | COMUNICACIÓNS | | |
| | | 00 | | TELEFÓNICAS | 46.613 | |
| | | 01 | | POSTAIS | 29.000 | |
| | | 04 | | INFORMÁTICAS | 111.000 | |
| | | | | | 186.613 | |
| | | 3 | | TRANSPORTES | 2.000 | |
| | | | | | 2.000 | |
| | | 4 | | PRIMAS DE SEGUROS | 11.000 | |
| | | | | | 11.000 | |
| | | 5 | | TRIBUTOS | 331 | |
| | | | | | 331 | |
| | | 6 | | GASTOS DIVERSOS | 83.339 | |
| | | | | | 83.339 | |
| | | 7 | | TRABALLOS REALIZADOS POR OUTRAS EMPRESAS | | |
| | | 00 | | LIMPEZA E ASEO | 48.000 | |
| | | 01 | | SEGURANZA | 170.842 | |
| | | 06 | | ESTUDOS E TRABALLOS TÉCNICOS | 12.000 | |
| | | 07 | | REMUNERACIÓN A AXENTES MEDIADORES INDEPENDENTES | 8.000 | |
| | | 99 | | OUTROS | 5.000 | |
| | | | | | 243.842 | 805.455 |
| | | | | SUMA E SEGUE | | 1.032.082 |

PROXECTO DE ORZAMENTOS DA COMUNIDADE AUTÓNOMA GALEGA. ANO 2018

| | | | |
|----------|---|------|--|
| SECCIÓN | - | 06 | CONSELLERÍA DE FACENDA |
| SERVIZO | - | A1 | CENTRO INFORMATICO XESTION TRIBUTARIA ECONOMICA E CONTABLE |
| PROGRAMA | - | 611A | DIRECCIÓN E SERVIZOS XERAIS DE FACENDA |

| CAPÍTULO | ARTIGO | CONCEPTO | SUBCONCEPTO | EXPLICACIÓN DO GASTO | TOTAL CONCEPTOS | TOTAL ARTIGOS E CAPITULOS |
|----------|--------|----------|-------------|---|--------------------|---------------------------------|
| 2 | | | | S U M A S A N T E R I O R E S | | 1.032.082 |
| 3 | | | | INDEMNIZACIÓNS POR RAZÓNS DO SERVIZO | | |
| | | 0 | | AXUDAS DE CUSTO | 3.000 | |
| | | | | | 3.000 | |
| | 1 | | | LOCOMOCIÓN | 5.000 | |
| | | | | | 5.000 | 8.000 |
| | | | | | | ===== |
| | | | | T O T A L C A P Í T U L O 2 | | 1.040.082 |
| 6 | | | | INVESTIMENTOS REAIS | | |
| | 2 | | | INVESTIMENTO NOVO ASOCIADO AO FUNCIONAMENTO OPERATIVO DOS SERVIZOS | | |
| | | 3 | | MAQUINARIA, INSTALACIÓNS E UTENSILIOS | | |
| | | 0 | | MAQUINARIA, INSTALACIONES E UTENSILIOS | 55.574 | |
| | | | | | 55.574 | |
| | | 6 | | EQUIPOS PARA PROCESOS DE INFORMACIÓN | | |
| | | 0 | | EQUIPOS PARA PROCESOS DE INFORMACIÓN | 991.000 | |
| | | | | | 991.000 | 1.046.574 |
| 4 | | | | GASTOS EN INVESTIMENTOS DE CARACTER INMATERIAL | | |
| | | 0 | | GASTOS EN INVESTIMENTOS DE CARACTER INMATERIAL | | |
| | | 0 | | GASTOS EN INVESTIMENTOS DE CARACTER INMATERIAL | 5.863.182 | |
| | | 1 | | APLICACIÓNS INFORMÁTICAS | 867.321 | |
| | | 9 | | GASTOS EN INVESTIMENTOS DE CARACTER INMATERIAL | 97.000 | |
| | | | | | 6.827.503 | 6.827.503 |
| | | | | | | ===== |
| | | | | T O T A L C A P Í T U L O 6 | | 7.874.077 |
| | | | | T O T A L P R O G R A M A 611A | | 14.111.845 |
| | | | | T O T A L S E R V I Z O A1 | | 14.111.845 |
| | | | | T O T A L S E C C I Ó N 06 | | 14.111.845 |

PROXECTO DE ORZAMENTOS DA COMUNIDADE AUTÓNOMA GALEGA. ANO 2018

CONSELLERÍA DE FACENDA

RESUMO POR ARTIGOS DE OPERACIONS DE GASTOS

| CAPI-TULO | ARTIGO | EXPLICACION DO GASTO | TOTAL |
|-----------|--------|--|------------|
| 1 | | GASTOS DE PERSOAL | |
| | 0 | ALTOS CARGOS E DELEGADOS | 56.380 |
| | 3 | LABORAIS | 3.950.824 |
| | 6 | COTAS, PRESTACIÓNS E GASTOS SOCIAIS A CARGO DO EMPREGADOR | 1.088.567 |
| | 8 | FONDO RETRIBUTIVO | 101.915 |
| | | | 5.197.686 |
| 2 | | GASTOS EN BENS CORRENTES E SERVIZOS | |
| | 1 | REPARACIÓNS, MANTEMENTO E CONSERVACIÓN | 226.627 |
| | 2 | MATERIAL, SUBMINISTRACIÓNS E OUTROS | 805.455 |
| | 3 | INDEMNIZACIÓNS POR RAZÓNS DO SERVIZO | 8.000 |
| | | | 1.040.082 |
| 6 | | INVESTIMENTOS REAIS | |
| | 2 | INVESTIMENTO NOVO ASOCIADO AO FUNCIONAMENTO OPERATIVO DOS SERVIZOS | 1.046.574 |
| | 4 | GASTOS EN INVESTIMENTOS DE CARACTER INMATERIAL | 6.827.503 |
| | | | 7.874.077 |
| | | T O T A L | 14.111.845 |

PROXECTO DE ORZAMENTOS DA COMUNIDADE AUTÓNOMA GALEGA. ANO 2018

TOTAL XERAL


RESUMO POR ARTIGOS DE OPERACIONES DE GASTOS

| CAPI-TULO | ARTIGO | EXPLICACION DO GASTO | TOTAL |
|-----------|--------|--|------------|
| 1 | | GASTOS DE PERSOAL | |
| | 0 | ALTOS CARGOS E DELEGADOS | 56.380 |
| | 3 | LABORAIS | 3.950.824 |
| | 6 | COTAS, PRESTACIÓNS E GASTOS SOCIAIS A CARGO DO EMPREGADOR | 1.088.567 |
| | 8 | FONDO RETRIBUTIVO | 101.915 |
| | | | 5.197.686 |
| 2 | | GASTOS EN BENS CORRENTES E SERVIZOS | |
| | 1 | REPARACIÓNS, MANTEMENTO E CONSERVACIÓN | 226.627 |
| | 2 | MATERIAL, SUBMINISTRACIÓNS E OUTROS | 805.455 |
| | 3 | INDEMNIZACIÓNS POR RAZÓNS DO SERVIZO | 8.000 |
| | | | 1.040.082 |
| 6 | | INVESTIMENTOS REAIS | |
| | 2 | INVESTIMENTO NOVO ASOCIADO AO FUNCIONAMENTO OPERATIVO DOS SERVIZOS | 1.046.574 |
| | 4 | GASTOS EN INVESTIMENTOS DE CARACTER INMATERIAL | 6.827.503 |
| | | | 7.874.077 |
| | | T O T A L | 14.111.845 |


PROXECTO DE ORZAMENTOS DA COMUNIDADE AUTÓNOMA GALEGA. ANO 2018

RESUMO XERAL DO ORZAMENTO DE GASTOS

| | Capítulo 1 | Capítulo 3 | Capítulo 5 | Capítulo 7 | Capítulo 9 |
|------------------------|------------|------------|------------|------------|------------|
| | Capítulo 2 | Capítulo 4 | Capítulo 6 | Capítulo 8 | TOTAL |
| CONSELLERÍA DE FACENDA | 5.197.686 | 0 | 0 | 0 | 0 |
| | 1.040.082 | 0 | 7.874.077 | 0 | 14.111.845 |
| TOTAL | 5.197.686 | 0 | 0 | 0 | 0 |
| | 1.040.082 | 0 | 7.874.077 | 0 | 14.111.845 |
| | | | | | |
| | | | | | |
| | | | | | |
| | | | | | |
| | | | | | |
| | | | | | |
| | | | | | |
| | | | | | |
| | | | | | |
| | | | | | |
| | | | | | |
| | | | | | |
| | | | | | |
| | | | | | |
| | | | | | |
| | | | | | |
| | | | | | |
| | | | | | |
| | | | | | |
| | | | | | |
| | | | | | |
| | | | | | |
| | | | | | |
| | | | | | |
| | | | | | |
| | | | | | |



AXENCIA TRIBUTARIA DE GALICIA



ESTADO DE INGRESOS

PROXECTO DE ORZAMENTOS DA COMUNIDADE AUTÓNOMA GALEGA. ANO 2018

OPERACIONES CORRENTES

| CAPÍTULO | ARTIGO | CONCEPTO | SUBCONCEPTO | PARTIDA | EXPLICACIÓN DO INGRESO | TOTAL CONCEPTOS | TOTAL ARTIGOS E CAPÍTULOS |
|----------|--------|----------|-------------|---------|--|--------------------|---------------------------------|
| 3 | | | | | TAXAS, PREZOS E OUTROS INGRESOS | | |
| | 0 | | | | TAXAS ADMINISTRATIVAS | | |
| | | 1 | | | TAXAS POR SERVIZOS ADMINISTRATIVOS | | |
| | | | 04 | | OUTRAS TAXAS POR SERVIZOS ADMINISTRATIVOS | 16.500 | |
| | | | | | | 16.500 | |
| | 2 | | | | TAXAS POR SERVIZOS PROFESIONAIS | | |
| | | | 02 | | MODALIDADE ACTUACIÓNS PROFESIONAIS | 70.000 | |
| | | | | | | 70.000 | 86.500 |
| | 9 | | | | OUTROS INGRESOS | | |
| | | 9 | | | INGRESOS DIVERSOS | | |
| | | | 04 | | XESTIÓN RECADADORA EXECUTIVA A OUTROS ENTES | | |
| | | | | 01 | OUTROS INGRESOS. RECARGO DE APREMIO DE OAAA E OUTROS ENTES PUBLICOS | 700.000 | |
| | | | | 02 | OUTROS INGRESOS. COSTAS POR RECADACION EN VIA EXECUTIVA | 50.000 | |
| | | | | | | 750.000 | 750.000 |
| | | | | | | | ===== |
| | | | | | TOTAL CAPÍTULO 3 | | 836.500 |

PROXECTO DE ORZAMENTOS DA COMUNIDADE AUTÓNOMA GALEGA. ANO 2018

OPERACIONES CORRENTES

| CAPÍTULO | ARTIGO | CONCEPTO | SUBCONCEPTO | PARTIDA | EXPLICACIÓN DO INGRESO | TOTAL CONCEPTOS | TOTAL ARTIGOS E CAPÍTULOS |
|----------|--------|----------|-------------|---------|--|--------------------|---------------------------------|
| 4 | | | | | TRANSFERENCIAS CORRENTES | | |
| | 1 | | | | DA ADMINISTRACIÓN XERAL DA COMUNIDADE AUTÓNOMA | | |
| | | 0 | | | DA ADMINISTRACIÓN XERAL DA COMUNIDADE AUTÓNOMA | | |
| | | | 00 | | FONDOS PROPIOS 13.578.622 | | |
| | | | | | | 13.578.622 | 13.578.622 |
| | | | | | | | ===== |
| | | | | | TOTAL CAPÍTULO 4 | | 13.578.622 |

PROXECTO DE ORZAMENTOS DA COMUNIDADE AUTÓNOMA GALEGA. ANO 2018

OPERACIONS CORRENTES

| CAPÍTULO | ARTIGO | CONCEPTO | SUBCONCEPTO | PARTIDA | EXPLICACIÓN DO INGRESO | TOTAL CONCEPTOS | TOTAL ARTIGOS E CAPÍTULOS |
|----------|--------|----------|-------------|---------|---------------------------|--------------------|---------------------------------|
| 5 | | | | | INGRESOS PATRIMONIAIS | | |
| | 2 | | | | XUROS DE DEPÓSITOS | | |
| | | 0 | | | XUROS DE CONTAS BANCARIAS | | |
| | | | 00 | | DE CONTAS CORRENTES | 500 | |
| | | | | | | 500 | 500 |
| | | | | | | | ===== |
| | | | | | TOTAL CAPÍTULO 5 | | 500 |

PROXECTO DE ORZAMENTOS DA COMUNIDADE AUTÓNOMA GALEGA. ANO 2018

OPERACIONES DE CAPITAL

| CAPÍTULO | ARTIGO | CONCEPTO | SUBCONCEPTO | PARTIDA | EXPLICACIÓN DO INGRESO | TOTAL CONCEPTOS | TOTAL ARTIGOS E CAPÍTULOS |
|----------|--------|----------|-------------|---------|--|--------------------|---------------------------------|
| 7 | | | | | TRANSFERENCIAS DE CAPITAL | | |
| | 1 | | | | DA ADMINISTRACIÓN XERAL DA COMUNIDADE AUTÓNOMA | | |
| | | 0 | | | DA ADMINISTRACIÓN XERAL DA COMUNIDADE AUTÓNOMA | | |
| | | | 00 | | FONDOS PROPIOS 62.000 | | |
| | | | | | | 62.000 | 62.000 |
| | | | | | | | ===== |
| | | | | | TOTAL CAPÍTULO 7 | | 62.000 |
| | | | | | TOTAL INGRESOS | | 14.477.622 |

PROXECTO DE ORZAMENTOS DA COMUNIDADE AUTÓNOMA GALEGA. ANO 2018

Resumo por Artigos de Operacións de Ingresos

| CAPÍTULO | ARTIGOS | EXPLICACIÓN DO INGRESO | TOTAL |
|----------|---------|--|------------|
| 3 | | TAXAS, PREZOS E OUTROS INGRESOS | |
| | 0 | TAXAS ADMINISTRATIVAS | 86.500 |
| | 9 | OUTROS INGRESOS | 750.000 |
| | | | 836.500 |
| 4 | | TRANSFERENCIAS CORRENTES | |
| | 1 | DA ADMINISTRACIÓN XERAL DA COMUNIDADE AUTÓNOMA | 13.578.622 |
| | | | 13.578.622 |
| 5 | | INGRESOS PATRIMONIAIS | |
| | 2 | XUROS DE DEPÓSITOS | 500 |
| | | | 500 |
| 7 | | TRANSFERENCIAS DE CAPITAL | |
| | 1 | DA ADMINISTRACIÓN XERAL DA COMUNIDADE AUTÓNOMA | 62.000 |
| | | | 62.000 |
| | | TOTAL | 14.477.622 |



RESUMO XERAL DE GASTOS

PROXECTO DE ORZAMENTOS DA COMUNIDADE AUTÓNOMA GALEGA. ANO 2018

RESUMO XERAL POR SERVIZOS E CAPÍTULOS

ORGANISMO - 06 AXENCIA TRIBUTARIA DE GALICIA

| | CAPÍTULOS E ARTIGOS | SERVIZOS | A2 | | TOTAL |
|----|---|----------|------------|---|------------|
| 1- | GASTOS DE PERSOAL | | | | |
| 10 | - ALTOS CARGOS E DELEGADOS | | 56.380 | 0 | 56.380 |
| 12 | - FUNCIONARIOS | | 9.608.018 | 0 | 9.608.018 |
| 13 | - LABORAIS | | 451.518 | 0 | 451.518 |
| 16 | - COTAS, PRESTACIÓNS E GASTOS SOCIAIS A CARGO DO EMPREGADOR | | 1.894.623 | 0 | 1.894.623 |
| 18 | - FONDO RETRIBUTIVO | | 240.211 | 0 | 240.211 |
| | TOTAL CAPÍTULO 1 | | 12.250.750 | 0 | 12.250.750 |
| 2- | GASTOS EN BENS CORRENTES E SERVIZOS | | | | |
| 21 | - REPARACIÓNS, MANTEMENTO E CONSERVACIÓN | | 64.748 | 0 | 64.748 |
| 22 | - MATERIAL, SUBMINISTRACIÓNS E OUTROS | | 2.081.124 | 0 | 2.081.124 |
| 23 | - INDEMNIZACIÓNS POR RAZÓNS DO SERVIZO | | 19.000 | 0 | 19.000 |
| | TOTAL CAPÍTULO 2 | | 2.164.872 | 0 | 2.164.872 |
| 6- | INVESTIMENTOS REAIS | | | | |
| 62 | - INVESTIMENTO NOVO ASOCIADO AO FUNCIONAMENTO OPERATIVO DOS | | 32.000 | 0 | 32.000 |
| 63 | - INVESTIMENTO DE REPOSICIÓNS ASOCIADO AO FUNCIONAMENTO OPERATIVO | | 30.000 | 0 | 30.000 |
| | TOTAL CAPÍTULO 6 | | 62.000 | 0 | 62.000 |
| | TOTAL XERAL | | 14.477.622 | 0 | 14.477.622 |


PROXECTO DE ORZAMENTOS DA COMUNIDADE AUTÓNOMA GALEGA. ANO 2018

RESUMO XERAL POR SERVIZOS E CAPÍTULOS


| | 4 | 5 | 6 | 7 | 8 | 9 | TOTAL |
|------|---|---|--------|---|---|---|------------|
| 06A2 | 0 | 0 | 62.000 | 0 | 0 | 0 | 14.477.622 |
| | | | | | | | |
| | 0 | 0 | 62.000 | 0 | 0 | 0 | 14.477.622 |
| | | | | | | | |
| | | | | | | | |
| | | | | | | | |
| | | | | | | | |
| | | | | | | | |
| | | | | | | | |
| | | | | | | | |
| | | | | | | | |
| | | | | | | | |
| | | | | | | | |
| | | | | | | | |
| | | | | | | | |
| | | | | | | | |
| | | | | | | | |
| | | | | | | | |
| | | | | | | | |
| | | | | | | | |
| | | | | | | | |
| | | | | | | | |
| | | | | | | | |



ESTADO DE GASTOS



CONSELLERÍA DE FACENDA



06 CONSELLERÍA DE FACENDA
A2 AXENCIA TRIBUTARIA DE GALICIA

PROXECTO DE ORZAMENTOS DA COMUNIDADE AUTÓNOMA GALEGA. ANO 2018

| | | | |
|----------|---|------|--|
| SECCIÓN | - | 06 | CONSELLERÍA DE FACENDA |
| SERVIZO | - | A2 | AXENCIA TRIBUTARIA DE GALICIA |
| PROGRAMA | - | 621A | ADMINISTRACIÓN FINANCEIRA, TRIBUTARIA, PATRIMONIAL E DE CONTROL. |

| CAPÍTULO | ARTIGO | CONCEPTO | SUBCONCEPTO | EXPLICACIÓN DO GASTO | TOTAL CONCEPTOS | TOTAL ARTIGOS E CAPITULOS |
|----------|--------|----------|-------------|---|--------------------|---------------------------------|
| 1 | | | | GASTOS DE PERSOAL | | |
| | 0 | | | ALTOS CARGOS E DELEGADOS | | |
| | | 0 | | RETRIBUCIÓNS BÁSICAS E OUTRAS REMUNERACIÓNS DE ALTOS CARGOSE DELEGADOS | | |
| | | 00 | | RETRIBUCIÓNS BÁSICAS | 17.321 | |
| | | 01 | | OUTRAS REMUNERACIÓNS | 38.846 | |
| | | 08 | | IPC GALEGO | 213 | |
| | | | | | 56.380 | 56.380 |
| | 2 | | | FUNCIONARIOS | | |
| | | 0 | | RETRIBUCIÓNS BÁSICAS | | |
| | | 00 | | SOLDOS SUBGRUPO A1 | 1.254.088 | |
| | | 01 | | SOLDOS SUBGRUPO A2 | 1.367.426 | |
| | | 02 | | SOLDOS SUBGRUPO C1 | 1.354.357 | |
| | | 03 | | SOLDOS SUBGRUPO C2 | 581.364 | |
| | | 04 | | SOLDOS AGRUPACIÓNS PROFESIONAIS | 67.166 | |
| | | 05 | | TRIENIOS | 513.037 | |
| | | 24 | | ACUMULACIONES DE TAREFAS DE PERSOAL FUNCIONARIO NON DOCENTE | 274.428 | |
| | | | | | 5.411.866 | |
| | 1 | | | RETRIBUCIÓNS COMPLEMENTARIAS | | |
| | | 00 | | COMPLEMENTO DE DESTINO | 2.141.632 | |
| | | 01 | | COMPLEMENTO ESPECÍFICO | 2.007.017 | |
| | | 02 | | OUTROS COMPLEMENTOS | 6.178 | |
| | | 08 | | IPC GALEGO | 41.325 | |
| | | | | | 4.196.152 | 9.608.018 |
| | 3 | | | LABORAIS | | |
| | | 0 | | LABORAL FIXO | | |
| | | 00 | | RETRIBUCIÓNS BÁSICAS | 354.054 | |
| | | 01 | | OUTRAS REMUNERACIÓNS | 59.564 | |
| | | 02 | | COMPLEMENTOS DE PERIGOSIDADE, PENOSIDADE E TOXICIDADE | 1.923 | |
| | | 05 | | TRIENIOS | 34.275 | |
| | | 08 | | IPC GALEGO | 1.702 | |
| | | | | | 451.518 | 451.518 |
| | 6 | | | COTAS, PRESTACIÓNS E GASTOS SOCIAIS A CARGO DO EMPREGADOR | | |
| | | 0 | | COTAS SOCIAIS | | |
| | | 00 | | SEGURIDADE SOCIAL | 1.811.984 | |
| | | | | S U M A E S E G U E | | 1.811.984 |

PROXECTO DE ORZAMENTOS DA COMUNIDADE AUTÓNOMA GALEGA. ANO 2018

SECCIÓN - 06 CONSELLERÍA DE FACENDA

SERVIZO - A2 AXENCIA TRIBUTARIA DE GALICIA

PROGRAMA - 621A ADMINISTRACIÓN FINANCEIRA, TRIBUTARIA, PATRIMONIAL E DE CONTROL.

| CAPÍTULO | ARTIGO | CONCEPTO | SUBCONCEPTO | EXPLICACIÓN DO GASTO | TOTAL CONCEPTOS | TOTAL ARTIGOS E CAPITULOS |
|----------|--------|----------|-------------|--|--------------------|---------------------------------|
| 1 | 6 | 0 | | SUMAS ANTERIORES | | 1.811.984 |
| | | | 24 | SEGURIDADE SOCIAL ACUMULACIÓN DE TAREFAS | 82.639 | |
| | | | | | 1.894.623 | 1.894.623 |
| | 8 | | | FONDO RETRIBUTIVO | | |
| | | 0 | | FONDO RETRIBUTIVO | 240.211 | |
| | | | | | 240.211 | 240.211 |
| | | | | | | ===== |
| | | | | TOTAL CAPÍTULO 1 | | 12.250.750 |
| 2 | | | | GASTOS EN BENS CORRENTES E SERVIZOS | | |
| | 1 | | | REPARACIÓNS, MANTEMENTO E CONSERVACIÓN | | |
| | | 2 | | EDIFICIOS E OUTRAS CONSTRUCIÓNS | 43.748 | |
| | | | | | 43.748 | |
| | | 6 | | EQUIPAMENTOS PARA PROCESOS DE INFORMACIÓN | 21.000 | |
| | | | | | 21.000 | 64.748 |
| | 2 | | | MATERIAL, SUBMINISTRACIÓNS E OUTROS | | |
| | | 0 | | MATERIAL DE OFICINA | | |
| | | 00 | | ORDINARIO NON INVENTARIABLE | 105.000 | |
| | | 01 | | PRENSA, REVISTAS, LIBROS E OUTRAS PUBLICACIÓNS | 45.000 | |
| | | 02 | | MATERIAL INFORMÁTICO NON INVENTARIABLE | 7.000 | |
| | | | | | 157.000 | |
| | | 1 | | SUBMINISTRACIÓNS | | |
| | | 00 | | ENERXÍA ELÉCTRICA | 85.000 | |
| | | 01 | | AUGA | 1.200 | |
| | | 99 | | OUTRAS SUBMINISTRACIÓNS | 1.600 | |
| | | | | | 87.800 | |
| | | 2 | | COMUNICACIÓNS | | |
| | | 00 | | TELEFÓNICAS | 54.000 | |
| | | 01 | | POSTAIS | 346.000 | |
| | | | | | 400.000 | |
| | | 3 | | TRANSPORTES | 20.000 | |
| | | | | | 20.000 | |
| | | 6 | | GASTOS DIVERSOS | | |
| | | 03 | | XURÍDICOS, CONTENCIOSOS | 102.000 | |
| | | | | SUMA E SEGUE | | 766.800 |

PROXECTO DE ORZAMENTOS DA COMUNIDADE AUTÓNOMA GALEGA. ANO 2018

| | | | |
|----------|---|------|--|
| SECCIÓN | - | 06 | CONSELLERÍA DE FACENDA |
| SERVIZO | - | A2 | AXENCIA TRIBUTARIA DE GALICIA |
| PROGRAMA | - | 621A | ADMINISTRACIÓN FINANCEIRA, TRIBUTARIA, PATRIMONIAL E DE CONTROL. |

| CAPÍTULO | ARTIGO | CONCEPTO | SUBCONCEPTO | EXPLICACIÓN DO GASTO | TOTAL CONCEPTOS | TOTAL ARTIGOS E CAPITULOS |
|----------|--------|----------|-------------|---|--------------------|---------------------------------|
| 2 | 2 | 6 | | S U M A S A N T E R I O R E S | | 766.800 |
| | | | 99 | OUTROS | 6.000 | |
| | | | | | | 108.000 |
| | | | 7 | TRABALLOS REALIZADOS POR OUTRAS EMPRESAS | | |
| | | | 00 | LIMPEZA E ASEO | 128.000 | |
| | | | 01 | SEGURANZA | 58.000 | |
| | | | 02 | VALORACIÓNS E PERITAXES | 54.000 | |
| | | | 04 | CUSTODIA, DEPÓSITO E ALMACENAXE | 75.000 | |
| | | | 07 | REMUNERACIÓN A AXENTES MEDIADORES INDEPENDENTES | 691.621 | |
| | | | 08 | PREMIOS DE COBRANZA | 301.703 | |
| | | | | | | 1.308.324 |
| | | | | | | 2.081.124 |
| | 3 | | | INDEMNIZACIÓNS POR RAZÓNS DO SERVIZO | | |
| | | 0 | | AXUDAS DE CUSTO | 5.000 | |
| | | | | | | 5.000 |
| | | 1 | | LOCOMOCIÓN | 14.000 | |
| | | | | | | 14.000 |
| | | | | | | 19.000 |
| | | | | | | ===== |
| | | | | T O T A L C A P Í T U L O 2 | | 2.164.872 |
| 6 | | | | INVESTIMENTOS REAIS | | |
| | 2 | | | INVESTIMENTO NOVO ASOCIADO AO FUNCIONAMENTO OPERATIVO DOS SERVIZOS | | |
| | | 5 | | MOBILIARIO E UTENSILIOS | | |
| | | | 1 | ADQUISICIÓN DE MOBILIARIO E ENSERES | 12.000 | |
| | | | | | | 12.000 |
| | | 6 | | EQUIPOS PARA PROCESOS DE INFORMACIÓN | | |
| | | | 1 | EQUIPOS PARA PROCESOS DE INFORMACIÓN | 20.000 | |
| | | | | | | 20.000 |
| | | | | | | 32.000 |
| | 3 | | | INVESTIMENTO DE REPOSICIÓN ASOCIADO AO FUNCIONAMENTO OPERATIVO DOS SERVICIOS | | |
| | | 2 | | EDIFICIOS E OUTRAS CONSTRUCIÓNS | | |
| | | | 1 | EDIFICIOS E OUTRAS CONSTRUCIÓNS.OBRAS MENORES | 30.000 | |
| | | | | | | 30.000 |
| | | | | | | 30.000 |
| | | | | | | ===== |
| | | | | T O T A L C A P Í T U L O 6 | | 62.000 |
| | | | | T O T A L P R O G R A M A 621A | | 14.477.622 |
| | | | | T O T A L S E R V I Z O A2 | | 14.477.622 |
| | | | | T O T A L S E C C I Ó N 06 | | 14.477.622 |

PROXECTO DE ORZAMENTOS DA COMUNIDADE AUTÓNOMA GALEGA. ANO 2018

CONSELLERÍA DE FACENDA

RESUMO POR ARTIGOS DE OPERACIONS DE GASTOS

| CAPI-TULO | ARTIGO | EXPLICACION DO GASTO | TOTAL |
|-----------|--------|--|------------|
| 1 | | GASTOS DE PERSOAL | |
| | 0 | ALTOS CARGOS E DELEGADOS | 56.380 |
| | 2 | FUNCIONARIOS | 9.608.018 |
| | 3 | LABORAIS | 451.518 |
| | 6 | COTAS, PRESTACIÓNS E GASTOS SOCIAIS A CARGO DO EMPREGADOR | 1.894.623 |
| | 8 | FONDO RETRIBUTIVO | 240.211 |
| | | | 12.250.750 |
| 2 | | GASTOS EN BENS CORRENTES E SERVIZOS | |
| | 1 | REPARACIÓNS, MANTEMENTO E CONSERVACIÓN | 64.748 |
| | 2 | MATERIAL, SUBMINISTRACIÓNS E OUTROS | 2.081.124 |
| | 3 | INDEMNIZACIÓNS POR RAZÓNS DO SERVIZO | 19.000 |
| | | | 2.164.872 |
| 6 | | INVESTIMENTOS REAIS | |
| | 2 | INVESTIMENTO NOVO ASOCIADO AO FUNCIONAMENTO OPERATIVO DOS SERVIZOS | 32.000 |
| | 3 | INVESTIMENTO DE REPOSICIÓNS ASOCIADO AO FUNCIONAMENTO OPERATIVO DOS SERVIZOS | 30.000 |
| | | | 62.000 |
| | | T O T A L | 14.477.622 |

PROXECTO DE ORZAMENTOS DA COMUNIDADE AUTÓNOMA GALEGA. ANO 2018

TOTAL XERAL

RESUMO POR ARTIGOS DE OPERACIONS DE GASTOS

| CAPI-TULO | ARTIGO | EXPLICACION DO GASTO | TOTAL |
|-----------|--------|--|------------|
| 1 | | GASTOS DE PERSOAL | |
| | 0 | ALTOS CARGOS E DELEGADOS | 56.380 |
| | 2 | FUNCIONARIOS | 9.608.018 |
| | 3 | LABORAIS | 451.518 |
| | 6 | COTAS, PRESTACIÓNS E GASTOS SOCIAIS A CARGO DO EMPREGADOR | 1.894.623 |
| | 8 | FONDO RETRIBUTIVO | 240.211 |
| | | | 12.250.750 |
| 2 | | GASTOS EN BENS CORRENTES E SERVIZOS | |
| | 1 | REPARACIÓNS, MANTEMENTO E CONSERVACIÓN | 64.748 |
| | 2 | MATERIAL, SUBMINISTRACIÓNS E OUTROS | 2.081.124 |
| | 3 | INDEMNIZACIÓNS POR RAZÓNS DO SERVIZO | 19.000 |
| | | | 2.164.872 |
| 6 | | INVESTIMENTOS REAIS | |
| | 2 | INVESTIMENTO NOVO ASOCIADO AO FUNCIONAMENTO OPERATIVO DOS SERVIZOS | 32.000 |
| | 3 | INVESTIMENTO DE REPOSICIÓNS ASOCIADO AO FUNCIONAMENTO OPERATIVO DOS SERVIZOS | 30.000 |
| | | | 62.000 |
| | | T O T A L | 14.477.622 |



AXENCIA GALEGA DE INFRAESTRUTURAS



ESTADO DE INGRESOS

PROXECTO DE ORZAMENTOS DA COMUNIDADE AUTÓNOMA GALEGA. ANO 2018

OPERACIONS CORRENTES

| CAPÍTULO | ARTIGO | CONCEPTO | SUBCONCEPTO | PARTIDA | EXPLICACIÓN DO INGRESO | TOTAL CONCEPTOS | TOTAL ARTIGOS E CAPÍTULOS |
|----------|--------|----------|-------------|---------|--|--------------------|---------------------------------|
| 3 | | | | | TAXAS, PREZOS E OUTROS INGRESOS | | |
| | 0 | | | | TAXAS ADMINISTRATIVAS | | |
| | | 2 | | | TAXAS POR SERVIZOS PROFESIONAIS | | |
| | | | 02 | | MODALIDADE ACTUACIÓNS PROFESIONAIS | 2.600.000 | |
| | | | | | | 2.600.000 | |
| | 4 | | | | TAXAS POR DOMINIO PÚBLICO | | |
| | | | 05 | | DOMINIO PUBLICO VIARIO | 403.210 | |
| | | | | | | 403.210 | 3.003.210 |
| | 1 | | | | PREZOS | | |
| | | 1 | | | PREZOS PÚBLICOS | 165.000 | |
| | | | | | | 165.000 | 165.000 |
| | 9 | | | | OUTROS INGRESOS | | |
| | | 2 | | | SANCIÓNS IMPOSTAS POLAS CONSELLERÍAS | | |
| | | | 08 | | CONSELLERIA DE INFRAESTRUTURAS E VIVENDA | 50.000 | |
| | | | | | | 50.000 | |
| | | 9 | | | INGRESOS DIVERSOS | | |
| | | | 99 | | OUTROS INGRESOS DIVERSOS | 400.000 | |
| | | | | | | 400.000 | 450.000 |
| | | | | | | | ===== |
| | | | | | TOTAL CAPÍTULO 3 | | 3.618.210 |

PROXECTO DE ORZAMENTOS DA COMUNIDADE AUTÓNOMA GALEGA. ANO 2018

OPERACIONS CORRENTES

| CAPÍTULO | ARTIGO | CONCEPTO | SUBCONCEPTO | PARTIDA | EXPLICACIÓN DO INGRESO | TOTAL CONCEPTOS | TOTAL ARTIGOS E CAPÍTULOS |
|----------|--------|----------|-------------|---------|--|--------------------|---------------------------------|
| 4 | | | | | TRANSFERENCIAS CORRENTES | | |
| | 1 | | | | DA ADMINISTRACIÓN XERAL DA COMUNIDADE AUTÓNOMA | | |
| | | 0 | | | DA ADMINISTRACIÓN XERAL DA COMUNIDADE AUTÓNOMA | | |
| | | | 00 | | FONDOS PROPIOS | 11.462.112 | |
| | | | | | | 11.462.112 | 11.462.112 |
| | | | | | | | ===== |
| | | | | | TOTAL CAPÍTULO 4 | | 11.462.112 |

PROXECTO DE ORZAMENTOS DA COMUNIDADE AUTÓNOMA GALEGA. ANO 2018

OPERACIONES DE CAPITAL

| CAPÍTULO | ARTIGO | CONCEPTO | SUBCONCEPTO | PARTIDA | EXPLICACIÓN DO INGRESO | TOTAL CONCEPTOS | TOTAL ARTIGOS E CAPÍTULOS |
|----------|--------|----------|-------------|---------|--|--------------------|---------------------------------|
| 7 | | | | | TRANSFERENCIAS DE CAPITAL | | |
| | 1 | | | | DA ADMINISTRACIÓN XERAL DA COMUNIDADE AUTÓNOMA | | |
| | | 0 | | | DA ADMINISTRACIÓN XERAL DA COMUNIDADE AUTÓNOMA | | |
| | | | 00 | | FONDOS PROPIOS | 226.793.781 | |
| | | | 06 | | FCI | 24.000.000 | |
| | | | 23 | | FEDER P.O. 2014-2020 | 13.600.985 | |
| | | | | | | 264.394.766 | 264.394.766 |
| | | | | | | | ===== |
| | | | | | TOTAL CAPÍTULO 7 | | 264.394.766 |
| | | | | | TOTAL INGRESOS | | 279.475.088 |

PROXECTO DE ORZAMENTOS DA COMUNIDADE AUTÓNOMA GALEGA. ANO 2018

Resumo por Artigos de Operacións de Ingresos

| CAPÍTULO | ARTIGOS | EXPLICACIÓN DO INGRESO | TOTAL |
|----------|---------|--|-------------|
| 3 | | TAXAS, PREZOS E OUTROS INGRESOS | |
| | 0 | TAXAS ADMINISTRATIVAS | 3.003.210 |
| | 1 | PREZOS | 165.000 |
| | 9 | OUTROS INGRESOS | 450.000 |
| | | | 3.618.210 |
| 4 | | TRANSFERENCIAS CORRENTES | |
| | 1 | DA ADMINISTRACIÓN XERAL DA COMUNIDADE AUTÓNOMA | 11.462.112 |
| | | | 11.462.112 |
| 7 | | TRANSFERENCIAS DE CAPITAL | |
| | 1 | DA ADMINISTRACIÓN XERAL DA COMUNIDADE AUTÓNOMA | 264.394.766 |
| | | | 264.394.766 |
| | | TOTAL | 279.475.088 |



RESUMO XERAL DE GASTOS

PROXECTO DE ORZAMENTOS DA COMUNIDADE AUTÓNOMA GALEGA. ANO 2018

RESUMO XERAL POR SERVIZOS E CAPÍTULOS

ORGANISMO - 08 AXENCIA GALEGA DE INFRAESTRUTURAS

| | CAPÍTULOS E ARTIGOS | SERVIZOS | A1 | | TOTAL |
|----|-------------------------------------|---|-------------|---|-------------|
| 1- | GASTOS DE PERSOAL | | | | |
| 10 | - | ALTOS CARGOS E DELEGADOS | 56.380 | 0 | 56.380 |
| 12 | - | FUNCIONARIOS | 4.080.578 | 0 | 4.080.578 |
| 13 | - | LABORAIS | 5.501.140 | 0 | 5.501.140 |
| 16 | - | COTAS, PRESTACIÓNS E GASTOS SOCIAIS A CARGO DO EMPREGADOR | 3.052.130 | 0 | 3.052.130 |
| 18 | - | FONDO RETRIBUTIVO | 254.131 | 0 | 254.131 |
| | TOTAL CAPÍTULO 1 | | 12.944.359 | 0 | 12.944.359 |
| 2- | GASTOS EN BENS CORRENTES E SERVIZOS | | | | |
| 20 | - | ALUGAMENTOS E CANONS | 61.710 | 0 | 61.710 |
| 21 | - | REPARACIÓNS, MANTEMENTO E CONSERVACIÓN | 60.000 | 0 | 60.000 |
| 22 | - | MATERIAL, SUBMINISTRACIÓNS E OUTROS | 676.097 | 0 | 676.097 |
| 23 | - | INDEMNIZACIÓNS POR RAZÓNS DO SERVIZO | 10.000 | 0 | 10.000 |
| | TOTAL CAPÍTULO 2 | | 807.807 | 0 | 807.807 |
| 3- | GASTOS FINANCEIROS | | | | |
| 35 | - | XUROS DE DEMORA E OUTROS GASTOS FINANCEIROS | 177.890 | 0 | 177.890 |
| | TOTAL CAPÍTULO 3 | | 177.890 | 0 | 177.890 |
| 4- | TRANSFERENCIAS CORRENTES | | | | |
| 47 | - | A EMPRESAS PRIVADAS | 1.150.266 | 0 | 1.150.266 |
| | TOTAL CAPÍTULO 4 | | 1.150.266 | 0 | 1.150.266 |
| 6- | INVESTIMENTOS REAIS | | | | |
| 60 | - | INVESTIMENTO NOVO EN INFRAESTRUCTURA E BENS DESTINADOS AO USO | 185.009.283 | 0 | 185.009.283 |
| 61 | - | INVESTIMENTOS DE REPOSICIÓNS EN INFRAESTRUCTURA E BENS | 45.131.380 | 0 | 45.131.380 |
| 63 | - | INVESTIMENTO DE REPOSICIÓNS ASOCIADO AO FUNCIONAMENTO OPERATIVO | 2.136.000 | 0 | 2.136.000 |
| 64 | - | GASTOS EN INVESTIMENTOS DE CARACTER INMATERIAL | 1.822.263 | 0 | 1.822.263 |
| | TOTAL CAPÍTULO 6 | | 234.098.926 | 0 | 234.098.926 |
| 7- | TRANSFERENCIAS DE CAPITAL | | | | |
| 74 | - | A SOCIEDADES PÚBLICAS E OUTROS ENTES PÚBLICOS DA | 25.895.840 | 0 | 25.895.840 |
| 76 | - | A CORPORACIÓNS LOCAIS | 4.400.000 | 0 | 4.400.000 |
| | TOTAL CAPÍTULO 7 | | 30.295.840 | 0 | 30.295.840 |
| | TOTAL XERAL | | 279.475.088 | 0 | 279.475.088 |

PROXECTO DE ORZAMENTOS DA COMUNIDADE AUTÓNOMA GALEGA. ANO 2018

RESUMO XERAL POR SERVIZOS E PROGRAMAS


ORGANISMO - 08 AXENCIA GALEGA DE INFRAESTRUTURAS

| | PROGRAMAS | SERVIZOS | A1 | | TOTAL |
|------|---|----------|-------------|---|-------------|
| 512B | - CONSTRUCCIÓN, CONSERVACIÓN E EXPLOTACIÓN DE ESTRADAS | | 277.339.088 | 0 | 277.339.088 |
| 621A | - ADMINISTRACIÓN FINANCEIRA, TRIBUTARIA, PATRIMONIAL E DE | | 2.136.000 | 0 | 2.136.000 |
| | | | 279.475.088 | 0 | 279.475.088 |
| | | | | | |
| | | | | | |
| | | | | | |
| | | | | | |
| | | | | | |
| | | | | | |
| | | | | | |
| | | | | | |
| | | | | | |
| | | | | | |
| | | | | | |
| | | | | | |
| | | | | | |
| | | | | | |
| | | | | | |
| | | | | | |
| | | | | | |
| | | | | | |
| | | | | | |
| | | | | | |
| | | | | | |
| | | | | | |
| | | | | | |

PROXECTO DE ORZAMENTOS DA COMUNIDADE AUTÓNOMA GALEGA. ANO 2018

RESUMO XERAL POR SERVIZOS E CAPÍTULOS


| | CAPÍTULOS | 1 | 2 | 3 |
|----|-------------------------------------|------------|---------|---------|
| A1 | - AXENCIA GALEGA DE INFRAESTRUTURAS | | | |
| A1 | - AXENCIA GALEGA DE INFRAESTRUTURAS | 12.944.359 | 807.807 | 177.890 |
| | | ----- | ----- | ----- |
| | - TOTAL XERAL | 12.944.359 | 807.807 | 177.890 |
| | | | | |
| | | | | |
| | | | | |
| | | | | |
| | | | | |
| | | | | |
| | | | | |
| | | | | |
| | | | | |
| | | | | |
| | | | | |
| | | | | |
| | | | | |
| | | | | |
| | | | | |
| | | | | |
| | | | | |
| | | | | |
| | | | | |
| | | | | |
| | | | | |



ESTADO DE GASTOS



CONSELLERÍA DE INFRAESTRUTURAS E VIVENDA



08 CONSELLERÍA DE INFRAESTRUTURAS E VIVENDA
A1 AXENCIA GALEGA DE INFRAESTRUTURAS

PROXECTO DE ORZAMENTOS DA COMUNIDADE AUTÓNOMA GALEGA. ANO 2018

SECCIÓN - 08 CONSELLERÍA DE INFRAESTRUTURAS E VIVENDA
SERVIZO - A1 AXENCIA GALEGA DE INFRAESTRUTURAS
PROGRAMA - 512B CONSTRUCCIÓN, CONSERVACIÓN E EXPLOTACIÓN DE ESTRADAS

| CAPÍTULO | ARTIGO | CONCEPTO | SUBCONCEPTO | EXPLICACIÓN DO GASTO | TOTAL CONCEPTOS | TOTAL ARTIGOS E CAPITULOS |
|----------|--------|----------|-------------|---|--------------------|---------------------------------|
| 1 | | | | GASTOS DE PERSOAL | | |
| | 0 | | | ALTOS CARGOS E DELEGADOS | | |
| | | 0 | | RETRIBUCIÓNS BÁSICAS E OUTRAS REMUNERACIÓNS DE ALTOS CARGOSE DELEGADOS | | |
| | | 00 | | RETRIBUCIÓNS BÁSICAS | 17.321 | |
| | | 01 | | OUTRAS REMUNERACIÓNS | 38.846 | |
| | | 08 | | IPC GALEGO | 213 | |
| | | | | | 56.380 | 56.380 |
| 2 | | | | FUNCIONARIOS | | |
| | 0 | | | RETRIBUCIÓNS BÁSICAS | | |
| | | 00 | | SOLDOS SUBGRUPO A1 | 902.741 | |
| | | 01 | | SOLDOS SUBGRUPO A2 | 581.031 | |
| | | 02 | | SOLDOS SUBGRUPO C1 | 453.454 | |
| | | 03 | | SOLDOS SUBGRUPO C2 | 231.920 | |
| | | 04 | | SOLDOS AGRUPACIÓNS PROFESIONAIS | 33.678 | |
| | | 05 | | TRIENIOS | 302.892 | |
| | | | | | 2.505.716 | |
| | 1 | | | RETRIBUCIÓNS COMPLEMENTARIAS | | |
| | | 00 | | COMPLEMENTO DE DESTINO | 1.033.413 | |
| | | 01 | | COMPLEMENTO ESPECÍFICO | 521.952 | |
| | | 08 | | IPC GALEGO | 19.497 | |
| | | | | | 1.574.862 | 4.080.578 |
| 3 | | | | LABORAIS | | |
| | 0 | | | LABORAL FIXO | | |
| | | 00 | | RETRIBUCIÓNS BÁSICAS | 3.821.574 | |
| | | 01 | | OUTRAS REMUNERACIÓNS | 643.545 | |
| | | 02 | | COMPLEMENTOS DE PERIGOSIDADE, PENOSIDADE E TOXICIDADE | 197.120 | |
| | | 05 | | TRIENIOS | 541.587 | |
| | | 08 | | IPC GALEGO | 19.622 | |
| | | | | | 5.223.448 | |
| | 3 | | | LABORAL TEMPORAL INDEFINIDO | | |
| | | 00 | | RETRIBUCIÓNS BÁSICAS | 240.774 | |
| | | 01 | | OUTRAS REMUNERACIÓNS | 35.871 | |
| | | | | S U M A E S E G U E | | 5.500.093 |

PROXECTO DE ORZAMENTOS DA COMUNIDADE AUTÓNOMA GALEGA. ANO 2018

| | | | |
|----------|---|------|--|
| SECCIÓN | - | 08 | CONSELLERÍA DE INFRAESTRUTURAS E VIVENDA |
| SERVIZO | - | A1 | AXENCIA GALEGA DE INFRAESTRUTURAS |
| PROGRAMA | - | 512B | CONSTRUCCIÓN, CONSERVACIÓN E EXPLOTACIÓN DE ESTRADAS |

| CAPÍTULO | ARTIGO | CONCEPTO | SUBCONCEPTO | EXPLICACIÓN DO GASTO | TOTAL CONCEPTOS | TOTAL ARTIGOS E CAPITULOS |
|----------|--------|----------|-------------|---|--------------------|---------------------------------|
| 1 | 3 | 3 | | SUMAS ANTERIORES | | 5.500.093 |
| | | 08 | | IPC GALEGO | 1.047 | |
| | | | | | 277.692 | 5.501.140 |
| | 6 | | | COTAS, PRESTACIÓNS E GASTOS SOCIAIS A CARGO DO EMPREGADOR | | |
| | | 0 | | COTAS SOCIAIS | | |
| | | 00 | | SEGURIDADE SOCIAL | 2.969.851 | |
| | | 01 | | MUFACE | 3.941 | |
| | | 33 | | SEGURIDADE SOCIAL DO PERSOAL LABORAL TEMPORAL INDEFINIDO | 78.338 | |
| | | | | | 3.052.130 | 3.052.130 |
| | 8 | | | FONDO RETRIBUTIVO | | |
| | | 0 | | FONDO RETRIBUTIVO | 254.131 | |
| | | | | | 254.131 | 254.131 |
| | | | | | | ===== |
| | | | | TOTAL CAPÍTULO 1 | | 12.944.359 |
| 2 | | | | GASTOS EN BENS CORRENTES E SERVIZOS | | |
| | 0 | | | ALUGAMENTOS E CANONS | | |
| | | 4 | | MATERIAL DE TRANSPORTE | 61.710 | |
| | | | | | 61.710 | 61.710 |
| | 1 | | | REPARACIÓNS, MANTEMENTO E CONSERVACIÓN | | |
| | | 2 | | EDIFICIOS E OUTRAS CONSTRUCCIÓNS | 30.000 | |
| | | | | | 30.000 | |
| | | 3 | | MAQUINARIA, INSTALACIÓNS E UTENSILIOS | 30.000 | |
| | | | | | 30.000 | 60.000 |
| | 2 | | | MATERIAL, SUBMINISTRACIÓNS E OUTROS | | |
| | | 0 | | MATERIAL DE OFICINA | | |
| | | 00 | | ORDINARIO NON INVENTARIABLE | 74.920 | |
| | | 01 | | PRENSA, REVISTAS, LIBROS E OUTRAS PUBLICACIÓNS | 15.000 | |
| | | 02 | | MATERIAL INFORMÁTICO NON INVENTARIABLE | 10.000 | |
| | | | | | 99.920 | |
| | | 1 | | SUBMINISTRACIÓNS | | |
| | | 00 | | ENERXÍA ELÉCTRICA | 50.112 | |
| | | 04 | | VESTIARIO | 199.883 | |
| | | | | | 249.995 | |
| | | | | SUMA E SEGUE | | 349.915 |

PROXECTO DE ORZAMENTOS DA COMUNIDADE AUTÓNOMA GALEGA. ANO 2018

| | | | |
|----------|---|------|--|
| SECCIÓN | - | 08 | CONSELLERÍA DE INFRAESTRUTURAS E VIVENDA |
| SERVIZO | - | A1 | AXENCIA GALEGA DE INFRAESTRUTURAS |
| PROGRAMA | - | 512B | CONSTRUCCIÓN, CONSERVACIÓN E EXPLOTACIÓN DE ESTRADAS |

| CAPÍTULO | ARTIGO | CONCEPTO | SUBCONCEPTO | EXPLICACIÓN DO GASTO | TOTAL CONCEPTOS | TOTAL ARTIGOS E CAPITULOS |
|----------|--------|----------|-------------|--|--------------------|---------------------------------|
| 2 | 2 | | | SUMAS ANTERIORES | | 349.915 |
| | | 2 | | COMUNICACIÓNS | | |
| | | 00 | | TELFÓNICAS | 45.065 | |
| | | 01 | | POSTAIS | 21.117 | |
| | | | | | 66.182 | |
| | 5 | | | TRIBUTOS | 10.000 | |
| | | | | | 10.000 | |
| | 6 | | | GASTOS DIVERSOS | | |
| | | 03 | | XURÍDICOS, CONTENCIOSOS | 250.000 | |
| | | | | | 250.000 | 676.097 |
| 3 | | | | INDEMNIZACIÓNS POR RAZÓNS DO SERVIZO | | |
| | 1 | | | LOCOMOCIÓN | 10.000 | |
| | | | | | 10.000 | 10.000 |
| | | | | | | ===== |
| | | | | TOTAL CAPÍTULO 2 | | 807.807 |
| 3 | | | | GASTOS FINANCEIROS | | |
| | 5 | | | XUROS DE DEMORA E OUTROS GASTOS FINANCEIROS | | |
| | | 9 | | OUTROS GASTOS FINANCEIROS | 177.890 | |
| | | | | | 177.890 | 177.890 |
| | | | | | | ===== |
| | | | | TOTAL CAPÍTULO 3 | | 177.890 |
| 4 | | | | TRANSFERENCIAS CORRENTES | | |
| | 7 | | | A EMPRESAS PRIVADAS | | |
| | | 0 | | A EMPRESAS PRIVADAS | | |
| | | | 0 | CONVENIOS XUNTA SUPRESIÓN DE PEAXES | 1.150.266 | |
| | | | | | 1.150.266 | 1.150.266 |
| | | | | | | ===== |
| | | | | TOTAL CAPÍTULO 4 | | 1.150.266 |
| 6 | | | | INVESTIMENTOS REAIS | | |
| | 0 | | | INVESTIMENTO NOVO EN INFRAESTRUCTURA E BENS DESTINADOS AO USO XERAL | | |
| | | 0 | | MELLORA DA ACCESIBILIDADE(ESTRADAS, FERROCARRÍS, PORTOS, AEROPORTOS, TRANSPORTE) | | |
| | | | 1 | OBRAS EN MATERIA DE ESTRADAS | 76.088.989 | |
| | | | | SUMA E SEGUE | | 76.088.989 |

PROXECTO DE ORZAMENTOS DA COMUNIDADE AUTÓNOMA GALEGA. ANO 2018

| | | | |
|----------|---|------|--|
| SECCIÓN | - | 08 | CONSELLERÍA DE INFRAESTRUTURAS E VIVENDA |
| SERVIZO | - | A1 | AXENCIA GALEGA DE INFRAESTRUTURAS |
| PROGRAMA | - | 512B | CONSTRUCCIÓN, CONSERVACIÓN E EXPLOTACIÓN DE ESTRADAS |

| CAPÍTULO | ARTIGO | CONCEPTO | SUBCONCEPTO | EXPLICACIÓN DO GASTO | TOTAL CONCEPTOS | TOTAL ARTIGOS E CAPITULOS |
|----------|--------|----------|-------------|---|--------------------|---------------------------------|
| 6 | 0 | 0 | | S U M A S A N T E R I O R E S | | 76.088.989 |
| | | 3 | | EXPROPIACIÓNS EN MATERIA DE ESTRADAS | 4.975.000 | |
| | | 4 | | OBRA NOVA POR CONCESIÓN | 62.212.694 | |
| | | 9 | | OBRA NOVA POR MANDATO A SPI | 41.732.600 | |
| | | | | | 185.009.283 | 185.009.283 |
| | 1 | | | INVESTIMENTOS DE REPOSICIÓN EN INFRAESTRUCTURA E BENS DESTINADOS Ó USO XERAL | | |
| | | 0 | | INFRAESTRUTURAS DE MELLORA DA ACCESIBILIDADE. | | |
| | | 1 | | CONSERVACIÓN EN MATERIA DE ESTRADAS | 45.131.380 | |
| | | | | | 45.131.380 | 45.131.380 |
| | 4 | | | GASTOS EN INVESTIMENTOS DE CARACTER INMATERIAL | | |
| | | 0 | | GASTOS EN INVESTIMENTOS DE CARACTER INMATERIAL | | |
| | | 1 | | ESTUDIOS E PROXECTOS EN MATERIA DE ESTRADAS | 1.822.263 | |
| | | | | | 1.822.263 | 1.822.263 |
| | | | | T O T A L C A P Í T U L O 6 | | 231.962.926 |
| 7 | | | | TRANSFERENCIAS DE CAPITAL | | |
| | 4 | | | A SOCIEDADES PÚBLICAS E OUTROS ENTES PÚBLICOS DA COMUNIDADEAUTÓNOMA | | |
| | | 1 | | A SOCIEDADES MERCANTÍS DA COMUNIDADE AUTÓNOMA | | |
| | | 01 | | SOCIEDADE PUBLICA DE INVESTIMENTOS DE GALICIA | 25.895.840 | |
| | | | | | 25.895.840 | 25.895.840 |
| | 6 | | | A CORPORACIÓNS LOCAIS | | |
| | | 0 | | A CORPORACIÓNS LOCAIS | | |
| | | 0 | | OBRAS EN MATERIA DE ESTRADAS (CONVENIOS CORPORACIÓNS LOCAIS) | 4.400.000 | |
| | | | | | 4.400.000 | 4.400.000 |
| | | | | T O T A L C A P Í T U L O 7 | | 30.295.840 |
| | | | | T O T A L P R O G R A M A 512B | | 277.339.088 |

PROXECTO DE ORZAMENTOS DA COMUNIDADE AUTÓNOMA GALEGA. ANO 2018

SECCIÓN - 08 CONSELLERÍA DE INFRAESTRUTURAS E VIVENDA

SERVIZO - A1 AXENCIA GALEGA DE INFRAESTRUTURAS

PROGRAMA - 621A ADMINISTRACIÓN FINANCEIRA, TRIBUTARIA, PATRIMONIAL E DE CONTROL.

| CAPÍTULO | ARTIGO | CONCEPTO | SUBCONCEPTO | EXPLICACIÓN DO GASTO | TOTAL CONCEPTOS | TOTAL ARTIGOS E CAPITULOS |
|----------|--------|----------|-------------|---|--------------------|---------------------------------|
| 6 | | | | INVESTIMENTOS REAIS | | |
| | 3 | | | INVESTIMENTO DE REPOSICIÓN ASOCIADO AO FUNCIONAMENTO OPERATIVO DOS SERVICIOS | | |
| | | 2 | | EDIFICIOS E OUTRAS CONSTRUCIÓNS | | |
| | | | 1 | EDIFICIOS E OUTRAS CONSTRUCIÓNS | 2.136.000 | |
| | | | | | 2.136.000 | 2.136.000 |
| | | | | | | ===== |
| | | | | TOTAL CAPÍTULO 6 | | 2.136.000 |
| | | | | TOTAL PROGRAMA 621A | | 2.136.000 |
| | | | | TOTAL SERVIZO A1 | | 279.475.088 |
| | | | | TOTAL SECCIÓN 08 | | 279.475.088 |

PROXECTO DE ORZAMENTOS DA COMUNIDADE AUTÓNOMA GALEGA. ANO 2018

CONSELLERÍA DE INFRAESTRUTURAS E VIVENDA

RESUMO POR ARTIGOS DE OPERACIONS DE GASTOS

| CAPI-TULO | ARTIGO | EXPLICACION DO GASTO | TOTAL |
|-----------|--------|---|-------------|
| 1 | | GASTOS DE PERSOAL | |
| | 0 | ALTOS CARGOS E DELEGADOS | 56.380 |
| | 2 | FUNCIONARIOS | 4.080.578 |
| | 3 | LABORAIS | 5.501.140 |
| | 6 | COTAS, PRESTACIÓNS E GASTOS SOCIAIS A CARGO DO EMPREGADOR | 3.052.130 |
| | 8 | FONDO RETRIBUTIVO | 254.131 |
| | | | 12.944.359 |
| 2 | | GASTOS EN BENS CORRENTES E SERVIZOS | |
| | 0 | ALUGAMENTOS E CANONS | 61.710 |
| | 1 | REPARACIÓNS, MANTEMENTO E CONSERVACIÓN | 60.000 |
| | 2 | MATERIAL, SUBMINISTRACIÓNS E OUTROS | 676.097 |
| | 3 | INDEMNIZACIÓNS POR RAZÓNS DO SERVIZO | 10.000 |
| | | | 807.807 |
| 3 | | GASTOS FINANCEIROS | |
| | 5 | XUROS DE DEMORA E OUTROS GASTOS FINANCEIROS | 177.890 |
| | | | 177.890 |
| 4 | | TRANSFERENCIAS CORRENTES | |
| | 7 | A EMPRESAS PRIVADAS | 1.150.266 |
| | | | 1.150.266 |
| 6 | | INVESTIMENTOS REAIS | |
| | 0 | INVESTIMENTO NOVO EN INFRAESTRUCTURA E BENS DESTINADOS AO USO XERAL | 185.009.283 |
| | 1 | INVESTIMENTOS DE REPOSICIÓNS EN INFRAESTRUCTURA E BENS DESTINADOS Ó USO XERAL | 45.131.380 |
| | 3 | INVESTIMENTO DE REPOSICIÓNS ASOCIADO AO FUNCIONAMENTO OPERATIVO DOS SERVIZOS | 2.136.000 |
| | 4 | GASTOS EN INVESTIMENTOS DE CARACTER INMATERIAL | 1.822.263 |
| | | | 234.098.926 |
| | | S U M A E S E G U E | 249.179.248 |

PROXECTO DE ORZAMENTOS DA COMUNIDADE AUTÓNOMA GALEGA. ANO 2018

TOTAL XERAL

RESUMO POR ARTIGOS DE OPERACIONS DE GASTOS

| CAPI-TULO | ARTIGO | EXPLICACION DO GASTO | TOTAL |
|-----------|--------|---|-------------|
| 1 | | GASTOS DE PERSOAL | |
| | 0 | ALTOS CARGOS E DELEGADOS | 56.380 |
| | 2 | FUNCIONARIOS | 4.080.578 |
| | 3 | LABORAIS | 5.501.140 |
| | 6 | COTAS, PRESTACIÓNS E GASTOS SOCIAIS A CARGO DO EMPREGADOR | 3.052.130 |
| | 8 | FONDO RETRIBUTIVO | 254.131 |
| | | | 12.944.359 |
| 2 | | GASTOS EN BENS CORRENTES E SERVIZOS | |
| | 0 | ALUGAMENTOS E CANONS | 61.710 |
| | 1 | REPARACIÓNS, MANTEMENTO E CONSERVACIÓN | 60.000 |
| | 2 | MATERIAL, SUBMINISTRACIÓNS E OUTROS | 676.097 |
| | 3 | INDEMNIZACIÓNS POR RAZÓNS DO SERVIZO | 10.000 |
| | | | 807.807 |
| 3 | | GASTOS FINANCEIROS | |
| | 5 | XUROS DE DEMORA E OUTROS GASTOS FINANCEIROS | 177.890 |
| | | | 177.890 |
| 4 | | TRANSFERENCIAS CORRENTES | |
| | 7 | A EMPRESAS PRIVADAS | 1.150.266 |
| | | | 1.150.266 |
| 6 | | INVESTIMENTOS REAIS | |
| | 0 | INVESTIMENTO NOVO EN INFRAESTRUCTURA E BENS DESTINADOS AO USO XERAL | 185.009.283 |
| | 1 | INVESTIMENTOS DE REPOSICIÓNS EN INFRAESTRUCTURA E BENS DESTINADOS Ó USO XERAL | 45.131.380 |
| | 3 | INVESTIMENTO DE REPOSICIÓNS ASOCIADO AO FUNCIONAMENTO OPERATIVO DOS SERVIZOS | 2.136.000 |
| | 4 | GASTOS EN INVESTIMENTOS DE CARACTER INMATERIAL | 1.822.263 |
| | | | 234.098.926 |
| | | S U M A E S E G U E | 249.179.248 |


PROXECTO DE ORZAMENTOS DA COMUNIDADE AUTÓNOMA GALEGA. ANO 2018

RESUMO XERAL DO ORZAMENTO DE GASTOS

| | Capítulo 1 | Capítulo 3 | Capítulo 5 | Capítulo 7 | Capítulo 9 |
|--|-------------------|----------------|-------------|-------------------|-------------|
| | Capítulo 2 | Capítulo 4 | Capítulo 6 | Capítulo 8 | TOTAL |
| CONSELLERÍA DE INFRAESTRUTURAS E VIVENDA | 12.944.359 | 177.890 | 0 | 30.295.840 | 0 |
| | 807.807 | 1.150.266 | 234.098.926 | 0 | 279.475.088 |
| TOTAL | 12.944.359 | 177.890 | 0 | 30.295.840 | 0 |
| | 807.807 | 1.150.266 | 234.098.926 | 0 | 279.475.088 |
| | | | | | |
| | | | | | |
| | | | | | |
| | | | | | |
| | | | | | |
| | | | | | |
| | | | | | |
| | | | | | |
| | | | | | |
| | | | | | |
| | | | | | |
| | | | | | |
| | | | | | |
| | | | | | |
| | | | | | |
| | | | | | |
| | | | | | |
| | | | | | |
| | | | | | |
| | | | | | |
| | | | | | |
| | | | | | |
| | | | | | |
| | | | | | |
| | | | | | |
| | | | | | |
| | | | | | |
| | | | | | |
| | | | | | |
| | | | | | |
| | | | | | |



INSTITUTO GALEGO DE PROMOCIÓN ECONÓMICA



ESTADO DE INGRESOS

PROXECTO DE ORZAMENTOS DA COMUNIDADE AUTÓNOMA GALEGA. ANO 2018

OPERACIONES CORRENTES

| CAPÍTULO | ARTIGO | CONCEPTO | SUBCONCEPTO | PARTIDA | EXPLICACIÓN DO INGRESO | TOTAL CONCEPTOS | TOTAL ARTIGOS E CAPÍTULOS |
|----------|--------|----------|-------------|---------|--|--------------------|---------------------------------|
| 3 | | | | | TAXAS, PREZOS E OUTROS INGRESOS | | |
| | 8 | | | | REINTEGROS | | |
| | | 0 | | | DE EJERCICIOS PECHADOS | 23.000 | |
| | | | | | | 23.000 | |
| | 1 | | | | DE EJERCICIO CORRENTE | 10.000 | |
| | | | | | | 10.000 | 33.000 |
| | 9 | | | | OUTROS INGRESOS | | |
| | | 1 | | | RECARGAS E MULTAS | | |
| | | | 01 | | XUROS DE DEMORA | 500.000 | |
| | | | | | | 500.000 | |
| | 9 | | | | INGRESOS DIVERSOS | | |
| | | 53 | | | INGRESOS COFINANCIACION PRIVADA RE-ACCIONA | 350.000 | |
| | | 99 | | | OUTROS INGRESOS DIVERSOS | 45.000 | |
| | | | | | | 395.000 | 895.000 |
| | | | | | | | ===== |
| | | | | | TOTAL CAPÍTULO 3 | | 928.000 |

PROXECTO DE ORZAMENTOS DA COMUNIDADE AUTÓNOMA GALEGA. ANO 2018

OPERACIONES CORRENTES

| CAPÍTULO | ARTIGO | CONCEPTO | SUBCONCEPTO | PARTIDA | EXPLICACIÓN DO INGRESO | TOTAL CONCEPTOS | TOTAL ARTIGOS E CAPÍTULOS |
|----------|--------|----------|-------------|---------|--|--------------------|---------------------------------|
| 4 | | | | | TRANSFERENCIAS CORRENTES | | |
| | 1 | | | | DA ADMINISTRACIÓN XERAL DA COMUNIDADE AUTÓNOMA | | |
| | | 0 | | | DA ADMINISTRACIÓN XERAL DA COMUNIDADE AUTÓNOMA | | |
| | | | 00 | | FONDOS PROPIOS | 8.740.445 | |
| | | | 21 | | FSE P.O. 2014-2020 | 960.000 | |
| | | | | | | 9.700.445 | 9.700.445 |
| | | | | | | | ===== |
| | | | | | TOTAL CAPÍTULO 4 | | 9.700.445 |

PROXECTO DE ORZAMENTOS DA COMUNIDADE AUTÓNOMA GALEGA. ANO 2018

OPERACIONES CORRENTES

| CAPÍTULO | ARTIGO | CONCEPTO | SUBCONCEPTO | PARTIDA | EXPLICACIÓN DO INGRESO | TOTAL CONCEPTOS | TOTAL ARTIGOS E CAPÍTULOS |
|----------|--------|----------|-------------|---------|---|--------------------|---------------------------------|
| 5 | | | | | INGRESOS PATRIMONIAIS | | |
| | 1 | | | | XUROS DE ANTICIPOS E PRESTAMOS CONCEDIDOS | | |
| | | 7 | | | A EMPRESAS PRIVADAS | 440.375 | |
| | | | | | | 440.375 | 440.375 |
| | 2 | | | | XUROS DE DEPÓSITOS | | |
| | | 0 | | | XUROS DE CONTAS BANCARIAS | | |
| | | | 00 | | DE CONTAS CORRENTES | 11.000 | |
| | | | | | | 11.000 | 11.000 |
| | 9 | | | | OUTROS INGRESOS PATRIMONIAIS | | |
| | | 2 | | | COMISIONS SOBRE AVAIS | 256.344 | |
| | | | | | | 256.344 | 256.344 |
| | | | | | | | ===== |
| | | | | | TOTAL CAPÍTULO 5 | | 707.719 |

PROXECTO DE ORZAMENTOS DA COMUNIDADE AUTÓNOMA GALEGA. ANO 2018

OPERACIONES DE CAPITAL

| CAPÍTULO | ARTIGO | CONCEPTO | SUBCONCEPTO | PARTIDA | EXPLICACIÓN DO INGRESO | TOTAL CONCEPTOS | TOTAL ARTIGOS E CAPÍTULOS |
|----------|--------|----------|-------------|---------|--|--------------------|---------------------------------|
| 7 | | | | | TRANSFERENCIAS DE CAPITAL | | |
| | 1 | | | | DA ADMINISTRACIÓN XERAL DA COMUNIDADE AUTÓNOMA | | |
| | | 0 | | | DA ADMINISTRACIÓN XERAL DA COMUNIDADE AUTÓNOMA | | |
| | | | 00 | | FONDOS PROPIOS | 32.026.224 | |
| | | | 01 | | TRANSFERENCIAS FINALISTAS DO ESTADO | 174.651 | |
| | | | 23 | | FEDER P.O. 2014-2020 | 45.240.370 | |
| | | | 26 | | FEADER 2014-2020 | 1.746.501 | |
| | | | 27 | | FSE P.O. 2014-2020 | 732.664 | |
| | | | 30 | | COOPERACIÓN TRANSFRONTEIRIZA ESPAÑA-PORTUGAL 2014-2020 | 105.080 | |
| | | | | | | 80.025.490 | 80.025.490 |
| | | | | | | | ===== |
| | | | | | TOTAL CAPÍTULO 7 | | 80.025.490 |

PROXECTO DE ORZAMENTOS DA COMUNIDADE AUTÓNOMA GALEGA. ANO 2018

OPERACION S DE CAPITAL

| CAPÍTULO | ARTIGO | CONCEPTO | SUBCONCEPTO | PARTIDA | EXPLICACIÓN DO INGRESO | TOTAL CONCEPTOS | TOTAL ARTIGOS E CAPÍTULOS |
|----------|--------|----------|-------------|---------|--|--------------------|---------------------------------|
| 8 | | | | | ACTIVOS FINANZEIROS | | |
| | 3 | | | | REINTEGRO DE PRESTAMOS CONCEDIDOS FORA DO SECTOR PUBLICO | | |
| | | 0 | | | REINTEGRO DE PRÉSTAMOS CONCEDIDOS FÓRA DO SECTOR PÚBLICO A CURTO PRAZO | 14.630.783 | |
| | | | | | | 14.630.783 | 14.630.783 |
| | | | | | | | ===== |
| | | | | | TOTAL CAPÍTULO 8 | | 14.630.783 |

PROXECTO DE ORZAMENTOS DA COMUNIDADE AUTÓNOMA GALEGA. ANO 2018


OPERACIONES DE CAPITAL

| CAPÍTULO | ARTIGO | CONCEPTO | SUBCONCEPTO | PARTIDA | EXPLICACIÓN DO INGRESO | TOTAL CONCEPTOS | TOTAL ARTIGOS E CAPÍTULOS |
|----------|--------|----------|-------------|---------|---|--------------------|---------------------------------|
| 9 | | | | | PASIVOS FINANCEIROS | | |
| | 5 | | | | PRÉSTAMOS RECIBIDOS E EMISIÓN DE DEBEDA | | |
| | | 0 | | | PRÉSTAMOS RECIBIDOS E EMISIÓN DE DEBEDA | 10.000.000 | |
| | | | | | | 10.000.000 | 10.000.000 |
| | | | | | | | ===== |
| | | | | | TOTAL CAPÍTULO 9 | | 10.000.000 |
| | | | | | TOTAL INGRESOS | | 115.992.437 |
| | | | | | | | |
| | | | | | | | |
| | | | | | | | |
| | | | | | | | |
| | | | | | | | |
| | | | | | | | |
| | | | | | | | |
| | | | | | | | |
| | | | | | | | |
| | | | | | | | |
| | | | | | | | |
| | | | | | | | |
| | | | | | | | |
| | | | | | | | |
| | | | | | | | |
| | | | | | | | |
| | | | | | | | |
| | | | | | | | |
| | | | | | | | |
| | | | | | | | |
| | | | | | | | |
| | | | | | | | |
| | | | | | | | |
| | | | | | | | |
| | | | | | | | |
| | | | | | | | |
| | | | | | | | |
| | | | | | | | |
| | | | | | | | |
| | | | | | | | |
| | | | | | | | |

PROXECTO DE ORZAMENTOS DA COMUNIDADE AUTÓNOMA GALEGA. ANO 2018

Resumo por Artigos de Operacións de Ingresos

| CAPÍTULO | ARTIGOS | EXPLICACIÓN DO INGRESO | TOTAL |
|----------|---------|--|-------------|
| 3 | | TAXAS, PREZOS E OUTROS INGRESOS | |
| | 8 | REINTEGROS | 33.000 |
| | 9 | OUTROS INGRESOS | 895.000 |
| | | | 928.000 |
| 4 | | TRANSFERENCIAS CORRENTES | |
| | 1 | DA ADMINISTRACIÓN XERAL DA COMUNIDADE AUTÓNOMA | 9.700.445 |
| | | | 9.700.445 |
| 5 | | INGRESOS PATRIMONIAIS | |
| | 1 | XUROS DE ANTICIPOS E PRESTAMOS CONCEDIDOS | 440.375 |
| | 2 | XUROS DE DEPÓSITOS | 11.000 |
| | 9 | OUTROS INGRESOS PATRIMONIAIS | 256.344 |
| | | | 707.719 |
| 7 | | TRANSFERENCIAS DE CAPITAL | |
| | 1 | DA ADMINISTRACIÓN XERAL DA COMUNIDADE AUTÓNOMA | 80.025.490 |
| | | | 80.025.490 |
| 8 | | ACTIVOS FINANCEIROS | |
| | 3 | REINTEGRO DE PRESTAMOS CONCEDIDOS FORA DO SECTOR PUBLICO | 14.630.783 |
| | | | 14.630.783 |
| 9 | | PASIVOS FINANCEIROS | |
| | 5 | PRÉSTAMOS RECIBIDOS E EMISIÓN DE DEBEDA | 10.000.000 |
| | | | 10.000.000 |
| | | TOTAL | 115.992.437 |



RESUMO XERAL DE GASTOS

PROXECTO DE ORZAMENTOS DA COMUNIDADE AUTÓNOMA GALEGA. ANO 2018

RESUMO XERAL POR SERVIZOS E CAPÍTULOS

ORGANISMO - 09 INSTITUTO GALEGO DE PROMOCIÓN ECONÓMICA

| | CAPÍTULOS E ARTIGOS | SERVIZOS | A1 | | TOTAL |
|----|-------------------------------------|---|------------|---|------------|
| 1- | GASTOS DE PERSOAL | | | | |
| 10 | - | ALTOS CARGOS E DELEGADOS | 64.067 | 0 | 64.067 |
| 13 | - | LABORAIS | 4.399.945 | 0 | 4.399.945 |
| 16 | - | COTAS, PRESTACIÓNS E GASTOS SOCIAIS A CARGO DO EMPREGADOR | 1.289.549 | 0 | 1.289.549 |
| 18 | - | FONDO RETRIBUTIVO | 115.071 | 0 | 115.071 |
| | TOTAL CAPÍTULO 1 | | 5.868.632 | 0 | 5.868.632 |
| 2- | GASTOS EN BENS CORRENTES E SERVIZOS | | | | |
| 20 | - | ALUGAMENTOS E CANONS | 6.450 | 0 | 6.450 |
| 21 | - | REPARACIÓNS, MANTEMENTO E CONSERVACIÓN | 162.210 | 0 | 162.210 |
| 22 | - | MATERIAL, SUBMINISTRACIÓNS E OUTROS | 1.793.441 | 0 | 1.793.441 |
| 23 | - | INDEMNIZACIÓNS POR RAZÓNS DO SERVIZO | 123.200 | 0 | 123.200 |
| | TOTAL CAPÍTULO 2 | | 2.085.301 | 0 | 2.085.301 |
| 3- | GASTOS FINANCEIROS | | | | |
| 30 | - | DÉBEDA PÚBLICA E PRÉSTAMOS | 68.300 | 0 | 68.300 |
| 35 | - | XUROS DE DEMORA E OUTROS GASTOS FINANCEIROS | 20.500 | 0 | 20.500 |
| | TOTAL CAPÍTULO 3 | | 88.800 | 0 | 88.800 |
| 4- | TRANSFERENCIAS CORRENTES | | | | |
| 40 | - | Á ADMINISTRACIÓN XERAL E ORGANISMOS PÚBLICOS DO ESTADO | 120.000 | 0 | 120.000 |
| 44 | - | A SOCIEDADES PÚBLICAS E OUTROS ENTES PÚBLICOS DA | 50.000 | 0 | 50.000 |
| 47 | - | A EMPRESAS PRIVADAS | 554.542 | 0 | 554.542 |
| 48 | - | A FAMILIAS E INSTITUCIÓNS SEN FINS DE LUCRO | 2.568.889 | 0 | 2.568.889 |
| | TOTAL CAPÍTULO 4 | | 3.293.431 | 0 | 3.293.431 |
| 6- | INVESTIMENTOS REAIS | | | | |
| 62 | - | INVESTIMENTO NOVO ASOCIADO AO FUNCIONAMENTO OPERATIVO DOS | 817.942 | 0 | 817.942 |
| 64 | - | GASTOS EN INVESTIMENTOS DE CARACTER INMATERIAL | 9.565.071 | 0 | 9.565.071 |
| | TOTAL CAPÍTULO 6 | | 10.383.013 | 0 | 10.383.013 |
| 7- | TRANSFERENCIAS DE CAPITAL | | | | |
| 74 | - | A SOCIEDADES PÚBLICAS E OUTROS ENTES PÚBLICOS DA | 60.000 | 0 | 60.000 |
| 77 | - | A EMPRESAS PRIVADAS | 39.431.805 | 0 | 39.431.805 |
| 78 | - | A FAMILIAS E INSTITUCIÓNS SEN FINS DE LUCRO | 4.242.000 | 0 | 4.242.000 |
| | TOTAL CAPÍTULO 7 | | 43.733.805 | 0 | 43.733.805 |
| 8- | ACTIVOS FINANCEIROS | | | | |
| 83 | - | CONCESION DE PRÉSTAMOS FÓRA DO SECTOR PÚBLICO | 38.039.455 | 0 | 38.039.455 |
| 89 | - | FONDO DE GARANTÍA DE AVAIS | 2.500.000 | 0 | 2.500.000 |

PROXECTO DE ORZAMENTOS DA COMUNIDADE AUTÓNOMA GALEGA. ANO 2018

RESUMO XERAL POR SERVIZOS E CAPÍTULOS

ORGANISMO - 09 INSTITUTO GALEGO DE PROMOCIÓN ECONÓMICA

| CAPÍTULOS E ARTIGOS | SERVIZOS | A1 | | TOTAL |
|---------------------|--|-------------|---|-------------|
| | TOTAL CAPÍTULO 8 | 40.539.455 | 0 | 40.539.455 |
| 9- | PASIVOS FINANCEIROS | | | |
| 95 | - AMORTIZACIÓN DE DÉBEDA PÚBLICA E PRÉSTAMOS | 10.000.000 | 0 | 10.000.000 |
| | TOTAL CAPÍTULO 9 | 10.000.000 | 0 | 10.000.000 |
| | TOTAL XERAL | 115.992.437 | 0 | 115.992.437 |
| | | | | |
| | | | | |
| | | | | |
| | | | | |
| | | | | |
| | | | | |
| | | | | |
| | | | | |
| | | | | |
| | | | | |
| | | | | |
| | | | | |
| | | | | |
| | | | | |
| | | | | |
| | | | | |
| | | | | |
| | | | | |
| | | | | |
| | | | | |
| | | | | |
| | | | | |



ESTADO DE GASTOS



CONSELLERÍA DE ECONOMÍA, EMPREGO E INDUSTRIA



09 CONSELLERÍA DE ECONOMÍA, EMPREGO E INDUSTRIA
A1 INSTITUTO GALEGO DE PROMOCIÓN ECONÓMICA

PROXECTO DE ORZAMENTOS DA COMUNIDADE AUTÓNOMA GALEGA. ANO 2018

| | | |
|----------|--------|---|
| SECCIÓN | - 09 | CONSELLERÍA DE ECONOMÍA, EMPREGO E INDUSTRIA |
| SERVIZO | - A1 | INSTITUTO GALEGO DE PROMOCIÓN ECONÓMICA |
| PROGRAMA | - 741A | APOIO Á MODERNIZACIÓN, INTERNACIONALIZACIÓN E MELLORA DA COMPETITIVIDADE, |

| CAPÍTULO | ARTIGO | CONCEPTO | SUBCONCEPTO | EXPLICACIÓN DO GASTO | TOTAL CONCEPTOS | TOTAL ARTIGOS E CAPITULOS |
|----------|--------|----------|-------------|---|--------------------|---------------------------------|
| 1 | | | | GASTOS DE PERSOAL | | |
| | 0 | | | ALTOS CARGOS E DELEGADOS | | |
| | | 0 | | RETRIBUCIÓNS BÁSICAS E OUTRAS REMUNERACIÓNS DE ALTOS CARGOSE DELEGADOS | | |
| | | | 00 | RETRIBUCIÓNS BÁSICAS | 64.067 | |
| | | | | | 64.067 | 64.067 |
| | 3 | | | LABORAIS | | |
| | | 0 | | LABORAL FIXO | | |
| | | | 00 | RETRIBUCIÓNS BÁSICAS | 3.141.471 | |
| | | | 01 | OUTRAS REMUNERACIÓNS | 741.504 | |
| | | | 05 | TRIENIOS | 411.404 | |
| | | | | | 4.294.379 | |
| | | 1 | | LABORAL TEMPORAL | | |
| | | | 00 | RETRIBUCIÓNS BÁSICAS | 90.122 | |
| | | | 01 | OUTRAS REMUNERACIÓNS | 15.444 | |
| | | | | | 105.566 | 4.399.945 |
| | 6 | | | COTAS, PRESTACIÓNS E GASTOS SOCIAIS A CARGO DO EMPREGADOR | | |
| | | 0 | | COTAS SOCIAIS | | |
| | | | 00 | SEGURIDADE SOCIAL | 1.289.549 | |
| | | | | | 1.289.549 | 1.289.549 |
| | 8 | | | FONDO RETRIBUTIVO | | |
| | | 0 | | FONDO RETRIBUTIVO | 115.071 | |
| | | | | | 115.071 | 115.071 |
| | | | | | | ===== |
| | | | | TOTAL CAPÍTULO 1 | | 5.868.632 |
| 2 | | | | GASTOS EN BENS CORRENTES E SERVIZOS | | |
| | 0 | | | ALUGAMENTOS E CANONS | | |
| | | 2 | | EDIFICIOS E OUTRAS CONSTRUCCIÓNS | 4.000 | |
| | | | | | 4.000 | |
| | | 3 | | MAQUINARIA, INSTALACIÓNS E UTENSILIOS | 950 | |
| | | | | | 950 | |
| | | 4 | | MATERIAL DE TRANSPORTE | 1.500 | |
| | | | | | 1.500 | 6.450 |
| | | | | SUMA E SEGUE | | 6.450 |

PROXECTO DE ORZAMENTOS DA COMUNIDADE AUTÓNOMA GALEGA. ANO 2018

| | | | |
|----------|---|------|---|
| SECCIÓN | - | 09 | CONSELLERÍA DE ECONOMÍA, EMPREGO E INDUSTRIA |
| SERVIZO | - | A1 | INSTITUTO GALEGO DE PROMOCIÓN ECONÓMICA |
| PROGRAMA | - | 741A | APOIO Á MODERNIZACIÓN, INTERNACIONALIZACIÓN E MELLORA DA COMPETITIVADE, |

| CAPÍTULO | ARTIGO | CONCEPTO | SUBCONCEPTO | EXPLICACIÓN DO GASTO | TOTAL CONCEPTOS | TOTAL ARTIGOS E CAPITULOS |
|----------|--------|----------|-------------|--|--------------------|---------------------------------|
| 2 | | | | SUMAS ANTERIORES | | 6.450 |
| | 1 | | | REPARACIÓNS, MANTEMENTO E CONSERVACIÓN | | |
| | | 2 | | EDIFICIOS E OUTRAS CONSTRUCCIÓN | 95.000 | |
| | | | | | 95.000 | |
| | | 3 | | MAQUINARIA, INSTALACIÓNS E UTENSILIOS | 10.500 | |
| | | | | | 10.500 | |
| | | 4 | | MATERIAL DE TRANSPORTE | 1.710 | |
| | | | | | 1.710 | |
| | | 5 | | MOBILIARIO E UTENSILIOS | 55.000 | |
| | | | | | 55.000 | 162.210 |
| | 2 | | | MATERIAL, SUBMINISTRACIÓNS E OUTROS | | |
| | | 0 | | MATERIAL DE OFICINA | | |
| | | | 00 | ORDINARIO NON INVENTARIABLE | 20.000 | |
| | | | 01 | PRENSA, REVISTAS, LIBROS E OUTRAS PUBLICACIÓNS | 35.000 | |
| | | | 02 | MATERIAL INFORMÁTICO NON INVENTARIABLE | 5.000 | |
| | | | | | 60.000 | |
| | | 1 | | SUBMINISTRACIÓNS | | |
| | | | 00 | ENERXÍA ELÉCTRICA | 145.000 | |
| | | | 01 | AUGA | 8.500 | |
| | | | 02 | GAS | 26.022 | |
| | | | 03 | COMBUSTIBLES | 3.500 | |
| | | | 04 | VESTIARIO | 2.500 | |
| | | | 99 | OUTRAS SUBMINISTRACIÓNS | 36.135 | |
| | | | | | 221.657 | |
| | | 2 | | COMUNICACIÓNS | | |
| | | | 00 | TELEFÓNICAS | 74.068 | |
| | | | 01 | POSTAIS | 47.000 | |
| | | | 04 | INFORMÁTICAS | 9.000 | |
| | | | 99 | OUTRAS | 2.000 | |
| | | | | | 132.068 | |
| | | 3 | | TRANSPORTES | 10.000 | |
| | | | | | 10.000 | |
| | | 4 | | PRIMAS DE SEGUROS | 15.000 | |
| | | | | | 15.000 | |
| | | | | SUMA E SEGUE | | 438.725 |

PROXECTO DE ORZAMENTOS DA COMUNIDADE AUTÓNOMA GALEGA. ANO 2018

| | | | |
|----------|---|------|---|
| SECCIÓN | - | 09 | CONSELLERÍA DE ECONOMÍA, EMPREGO E INDUSTRIA |
| SERVIZO | - | A1 | INSTITUTO GALEGO DE PROMOCIÓN ECONÓMICA |
| PROGRAMA | - | 741A | APOIO Á MODERNIZACIÓN, INTERNACIONALIZACIÓN E MELLORA DA COMPETITIVADE, |

| CAPÍTULO | ARTIGO | CONCEPTO | SUBCONCEPTO | EXPLICACIÓN DO GASTO | TOTAL CONCEPTOS | TOTAL ARTIGOS E CAPITULOS |
|----------|--------|----------|-------------|---|--------------------|---------------------------------|
| 2 | 2 | | | S U M A S A N T E R I O R E S | | 438.725 |
| | | 5 | | TRIBUTOS | 50.000 | |
| | | | | | 50.000 | |
| | | 6 | | GASTOS DIVERSOS | | |
| | | 02 | | PUBLICIDADE E PROPAGANDA | 208.801 | |
| | | 03 | | XURÍDICOS, CONTENCIOSOS | 55.000 | |
| | | 06 | | REUNIÓNS, CONFERENCIAS E CURSOS | 204.865 | |
| | | 99 | | OUTROS | 36.050 | |
| | | | | | 504.716 | |
| | | 7 | | TRABALLOS REALIZADOS POR OUTRAS EMPRESAS | | |
| | | 00 | | LIMPEZA E ASEO | 100.000 | |
| | | 01 | | SEGURANZA | 130.000 | |
| | | 03 | | POSTAIS | 70.000 | |
| | | 06 | | ESTUDOS E TRABALLOS TÉCNICOS | 460.000 | |
| | | 07 | | REMUNERACIÓN A AXENTES MEDIADORES INDEPENDENTES | 10.000 | |
| | | 09 | | SERVIZO DE PREVENCIÓN RISCOS LABORAIS | 25.000 | |
| | | 99 | | OUTROS | 5.000 | |
| | | | | | 800.000 | 1.793.441 |
| 3 | | | | INDEMNIZACIÓNS POR RAZÓNS DO SERVIZO | | |
| | | 0 | | AXUDAS DE CUSTO | 30.000 | |
| | | | | | 30.000 | |
| | | 1 | | LOCOMOCIÓN | 65.000 | |
| | | | | | 65.000 | |
| | | 3 | | OUTRAS INDEMNIZACIÓNS | 28.200 | |
| | | | | | 28.200 | 123.200 |
| | | | | | | ===== |
| | | | | T O T A L C A P Í T U L O 2 | | 2.085.301 |
| 3 | | | | GASTOS FINANZEIROS | | |
| | | 0 | | DÉBEDA PÚBLICA E PRÉSTAMOS | | |
| | | 0 | | XUROS DE DÉBEDA PÚBLICA E PRÉSTAMOS | 68.300 | |
| | | | | | 68.300 | 68.300 |
| | | 5 | | XUROS DE DEMORA E OUTROS GASTOS FINANZEIROS | | |
| | | 2 | | XUROS DE DEMORA | 10.000 | |
| | | | | | 10.000 | |
| | | | | S U M A E S E G U E | | 10.000 |

PROXECTO DE ORZAMENTOS DA COMUNIDADE AUTÓNOMA GALEGA. ANO 2018

| | | |
|----------|--------|---|
| SECCIÓN | - 09 | CONSELLERÍA DE ECONOMÍA, EMPREGO E INDUSTRIA |
| SERVIZO | - A1 | INSTITUTO GALEGO DE PROMOCIÓN ECONÓMICA |
| PROGRAMA | - 741A | APOIO Á MODERNIZACIÓN, INTERNACIONALIZACIÓN E MELLORA DA COMPETITIVIDADE, |

| CAPÍTULO | ARTIGO | CONCEPTO | SUBCONCEPTO | EXPLICACIÓN DO GASTO | TOTAL CONCEPTOS | TOTAL ARTIGOS E CAPITULOS |
|----------|--------|----------|-------------|---|--------------------|---------------------------------|
| 3 | 5 | | | S U M A S A N T E R I O R E S | | 10.000 |
| | | 3 | | DIFERENZAS DE CAMBIO POR PAGAMENTOS EN DIVISAS | 1.500 | |
| | | | | | | 1.500 |
| | | 9 | | OUTROS GASTOS FINANCEIROS | 9.000 | |
| | | | | | | 9.000 |
| | | | | | | 20.500 |
| | | | | | | ===== |
| | | | | T O T A L C A P Í T U L O 3 | | 88.800 |
| 4 | | | | TRANSFERENCIAS CORRENTES | | |
| | 0 | | | Á ADMINISTRACIÓN XERAL E ORGANISMOS PÚBLICOS DO ESTADO | | |
| | | 3 | | A EMPRESAS PÚBLICAS E OUTROS ENTES PÚBLICOS DO ESTADO | | |
| | | | 0 | A EMPRESAS PÚBLICAS E OUTROS ENTES PÚBLICOS DO ESTADO | 120.000 | |
| | | | | | | 120.000 |
| | | | | | 120.000 | 120.000 |
| | 4 | | | A SOCIEDADES PÚBLICAS E OUTROS ENTES PÚBLICOS DA COMUNIDADEAUTÓNOMA | | |
| | | 5 | | A OUTROS ENTES PÚBLICOS DA COMUNIDADE AUTÓNOMA | | |
| | | | 0 | AXUDAS Á FORMACIÓN FÁBRICA 4.0. EE. PP. | 50.000 | |
| | | | | | | 50.000 |
| | | | | | 50.000 | 50.000 |
| | 7 | | | A EMPRESAS PRIVADAS | | |
| | | 0 | | A EMPRESAS PRIVADAS | | |
| | | | 5 | APOIO Á CONTRATACIÓN DE XESTORES DE INTERNACIONALIZACIÓN. AEMPRESAS PRIVADAS | 554.542 | |
| | | | | | | 554.542 |
| | | | | | 554.542 | 554.542 |
| | 8 | | | A FAMILIAS E INSTITUCIÓNS SEN FINS DE LUCRO | | |
| | | 0 | | A FAMILIAS | | |
| | | | 0 | DEFINICIÓN DE NOVOS PERFÍS PROFESIONAIS. | 835.808 | |
| | | | 3 | AXUDAS Á CAPACITACIÓN PROFESIONAL EN DE INTERNACIONAL. EMPRES. | 536.300 | |
| | | | 5 | AXUDAS Á FORMACIÓN EN TENDENCIAS E TECNOLOXÍAS FÁBRICA 4.0 | 650.000 | |
| | | | | | | 2.022.108 |
| | | | | | | |
| | | 1 | | A INSTITUCIÓNS SEN FINS DE LUCRO | | |
| | | | 7 | REDES E MELLORA DA PRODUTIVIDADE A TRAVESO DA COOPERACIÓN. | 500.000 | |
| | | | | | | 500.000 |
| | | | | | 500.000 | |
| | | 4 | | COTAS SOCIAIS BOLSEIROS | | |
| | | | 0 | COTAS SEGURIDADE SOCIAL BOLSEIROS | 46.781 | |
| | | | | | | 46.781 |
| | | | | | 46.781 | 2.568.889 |
| | | | | | | ===== |
| | | | | T O T A L C A P Í T U L O 4 | | 3.293.431 |

PROXECTO DE ORZAMENTOS DA COMUNIDADE AUTÓNOMA GALEGA. ANO 2018

| | | | |
|----------|---|------|---|
| SECCIÓN | - | 09 | CONSELLERÍA DE ECONOMÍA, EMPREGO E INDUSTRIA |
| SERVIZO | - | A1 | INSTITUTO GALEGO DE PROMOCIÓN ECONÓMICA |
| PROGRAMA | - | 741A | APOIO Á MODERNIZACIÓN, INTERNACIONALIZACIÓN E MELLORA DA COMPETITIVADE, |

| CAPÍTULO | ARTIGO | CONCEPTO | SUBCONCEPTO | EXPLICACIÓN DO GASTO | TOTAL CONCEPTOS | TOTAL ARTIGOS E CAPITULOS |
|----------|--------|----------|-------------|--|--------------------|---------------------------------|
| 6 | | | | INVESTIMENTOS REAIS | | |
| | 2 | | | INVESTIMENTO NOVO ASOCIADO AO FUNCIONAMENTO OPERATIVO DOS SERVIZOS | | |
| | | 3 | | MAQUINARIA, INSTALACIÓNS E UTENSILIOS | | |
| | | | 0 | ADQUISICIÓNS | 6.470 | |
| | | | | | | 6.470 |
| | | 5 | | MOBILIARIO E UTENSILIOS | | |
| | | | 0 | ADQUISICIÓNS | 6.472 | |
| | | | | | | 6.472 |
| | | 6 | | EQUIPOS PARA PROCESOS DE INFORMACIÓN | | |
| | | | 0 | EQUIPAMENTO E APLICACIÓNS INFORMÁTICAS | 805.000 | |
| | | | | | | 805.000 |
| | | | | | | 817.942 |
| 4 | | | | GASTOS EN INVESTIMENTOS DE CARACTER INMATERIAL | | |
| | | | 0 | GASTOS EN INVESTIMENTOS DE CARACTER INMATERIAL | | |
| | | | 2 | SEVIZOS DE APOIO AO EMPRENDEDOR | 3.316.176 | |
| | | | 3 | INVESTIMENTO EN SERVIZOS PARA PROGRAMAS INNOVADORES | 985.080 | |
| | | | 4 | IMPLANTACIÓN EN SOLUCIÓNS DE PROCESOS E NEGOCIOS NAS PEMES | 2.067.296 | |
| | | | 6 | SERVIZOS DE APOIO INTEGRAL Á PEME | 277.464 | |
| | | | 7 | SERVIZOS DE APOIO Á INTERNACIONALIZACIÓN EMPRESARIAL E CAPTACIÓN DE INVESTIMENTOS | 1.135.000 | |
| | | | | | | 7.781.016 |
| | | | 1 | OUTROS INVESTIMENTOS DE CARÁCTER INMATERIAL | | |
| | | | 1 | FORMACIÓN NA ÁREA DE COMPETIVIDADE | 150.000 | |
| | | | 8 | INVESTIMENTO EN SECTORES ESTRATÉXICOS | 1.634.055 | |
| | | | | | | 1.784.055 |
| | | | | | | 9.565.071 |
| | | | | | | ===== |
| | | | | TOTALCAPÍTULO 6 | | 10.383.013 |
| 7 | | | | TRANSFERENCIAS DE CAPITAL | | |
| | 4 | | | A SOCIEDADES PÚBLICAS E OUTROS ENTES PÚBLICOS DA COMUNIDADEAUTÓNOMA | | |
| | | 5 | | A OUTROS ENTES PÚBLICOS | | |
| | | | 1 | AXUDAS A ACCIÓNS DE PROMOCIÓN E INTERNACIONALIZACIÓN. | 60.000 | |
| | | | | | | 60.000 |
| | | | | | | 60.000 |
| | | | | SUMASEGUE | | 60.000 |

PROXECTO DE ORZAMENTOS DA COMUNIDADE AUTÓNOMA GALEGA. ANO 2018

| | | | |
|----------|---|------|---|
| SECCIÓN | - | 09 | CONSELLERÍA DE ECONOMÍA, EMPREGO E INDUSTRIA |
| SERVIZO | - | A1 | INSTITUTO GALEGO DE PROMOCIÓN ECONÓMICA |
| PROGRAMA | - | 741A | APOIO Á MODERNIZACIÓN, INTERNACIONALIZACIÓN E MELLORA DA COMPETITIVADE, |

| CAPÍTULO | ARTIGO | CONCEPTO | SUBCONCEPTO | EXPLICACIÓN DO GASTO | TOTAL CONCEPTOS | TOTAL ARTIGOS E CAPITULOS |
|----------|--------|----------|-------------|---|--------------------|---------------------------------|
| 7 | | | | SUMAS ANTERIORES | | 60.000 |
| 7 | | | | A EMPRESAS PRIVADAS | | |
| | 0 | | | A EMPRESAS PRIVADAS | | |
| | | 0 | | AXUDAS AO FINANCIAMENTO. | 4.955.080 | |
| | | 1 | | AXUDAS AO INVESTIMENTO EMPRESARIAL. | 11.385.660 | |
| | | 3 | | MICROCRÉDITOS ENTIDADES FINANCEIRAS | 1.075.000 | |
| | | 4 | | APOIOS A PROXECTOS EMPREENDEDORES. | 5.514.486 | |
| | | 6 | | MELLORA DA PRODUTIVIDADE DO SISTEMA PRODUTIVO. | 8.155.056 | |
| | | 8 | | AXUDAS A ACCIÓNS DE PROMOCIÓN E INTERNACIONALIZACIÓN.A EMPRESAS PRIVADAS | 8.346.523 | |
| | | | | | 39.431.805 | 39.431.805 |
| 8 | | | | A FAMILIAS E INSTITUCIÓNS SEN FINS DE LUCRO | | |
| | 1 | | | A INSTITUCIÓNS SEN FINS DE LUCRO | | |
| | | 0 | | MELLORA DA PRODUTIVIDADE DO SISTEMA PRODUTIVO. A INST. SEN FIN DE LUCRO | 600.000 | |
| | | 4 | | AXUDAS A ACCIÓNS DE PROMOCIÓN E INTERNACIONALIZACIÓN | 1.840.000 | |
| | | 6 | | REDES E MELLORA DA PRODUTIVIDADE A TRAVESO DA COOPERACIÓN. | 1.682.000 | |
| | | | | | 4.122.000 | |
| | 2 | | | A FAMILIAS E INSTITUCIÓNS SEN FINS DE LUCRO | | |
| | | 0 | | MELLORA DA PRODUTIVIDADE DO TECIDO PRODUTIVO. | 120.000 | |
| | | | | | 120.000 | 4.242.000 |
| | | | | | | ===== |
| | | | | TOTAL CAPÍTULO 7 | | 43.733.805 |
| 8 | | | | ACTIVOS FINANCEIROS | | |
| | 3 | | | CONCESION DE PRÉSTAMOS FÓRA DO SECTOR PÚBLICO | | |
| | | 1 | | PRÉSTAMOS A LONGO PRAZO | | |
| | | 0 | | PRÉSTAMOS A LONGO PRAZO | 38.039.455 | |
| | | | | | 38.039.455 | 38.039.455 |
| | 9 | | | FONDO DE GARANTÍA DE AVAIS | | |
| | | 0 | | FONDO DE GARANTÍA DE AVAIS | | |
| | | 0 | | FONDO DE GARANTÍA DE AVAIS | 2.500.000 | |
| | | | | | 2.500.000 | 2.500.000 |
| | | | | | | ===== |
| | | | | TOTAL CAPÍTULO 8 | | 40.539.455 |

PROXECTO DE ORZAMENTOS DA COMUNIDADE AUTÓNOMA GALEGA. ANO 2018

| | | |
|----------|--------|---|
| SECCIÓN | - 09 | CONSELLERÍA DE ECONOMÍA, EMPREGO E INDUSTRIA |
| SERVIZO | - A1 | INSTITUTO GALEGO DE PROMOCIÓN ECONÓMICA |
| PROGRAMA | - 741A | APOIO Á MODERNIZACIÓN, INTERNACIONALIZACIÓN E MELLORA DA COMPETITIVADE, |

| CAPÍTULO | ARTIGO | CONCEPTO | SUBCONCEPTO | EXPLICACIÓN DO GASTO | TOTAL CONCEPTOS | TOTAL ARTIGOS E CAPITULOS |
|----------|--------|----------|-------------|--|-----------------|---------------------------|
| 9 | | | | PASIVOS FINANCIROS | | |
| | 5 | | | AMORTIZACIÓN DE DÉBEDA PÚBLICA E PRÉSTAMOS | | |
| | | 2 | | DEVOLUCIÓN PRÉSTAMOS | 10.000.000 | |
| | | | | | 10.000.000 | 10.000.000 |
| | | | | | | ===== |
| | | | | TOTAL CAPÍTULO 9 | | 10.000.000 |
| | | | | TOTAL PROGRAMA 741A | | 115.992.437 |
| | | | | TOTAL SERVICIO A1 | | 115.992.437 |
| | | | | TOTAL SECCIÓN 09 | | 115.992.437 |
| | | | | | | |
| | | | | | | |
| | | | | | | |
| | | | | | | |
| | | | | | | |
| | | | | | | |
| | | | | | | |
| | | | | | | |
| | | | | | | |
| | | | | | | |
| | | | | | | |
| | | | | | | |
| | | | | | | |
| | | | | | | |
| | | | | | | |
| | | | | | | |
| | | | | | | |
| | | | | | | |
| | | | | | | |
| | | | | | | |
| | | | | | | |
| | | | | | | |
| | | | | | | |
| | | | | | | |
| | | | | | | |
| | | | | | | |

PROXECTO DE ORZAMENTOS DA COMUNIDADE AUTÓNOMA GALEGA. ANO 2018

CONSELLERÍA DE ECONOMÍA, EMPREGO E INDUSTRIA

RESUMO POR ARTIGOS DE OPERACIONS DE GASTOS

| CAPI-TULO | ARTIGO | EXPLICACION DO GASTO | TOTAL |
|-----------|--------|---|------------|
| 1 | | GASTOS DE PERSOAL | |
| | 0 | ALTOS CARGOS E DELEGADOS | 64.067 |
| | 3 | LABORAIS | 4.399.945 |
| | 6 | COTAS, PRESTACIÓNS E GASTOS SOCIAIS A CARGO DO EMPREGADOR | 1.289.549 |
| | 8 | FONDO RETRIBUTIVO | 115.071 |
| | | | 5.868.632 |
| 2 | | GASTOS EN BENS CORRENTES E SERVIZOS | |
| | 0 | ALUGAMENTOS E CANONS | 6.450 |
| | 1 | REPARACIÓNS, MANTEMENTO E CONSERVACIÓN | 162.210 |
| | 2 | MATERIAL, SUBMINISTRACIÓNS E OUTROS | 1.793.441 |
| | 3 | INDEMNIZACIÓNS POR RAZÓNS DO SERVIZO | 123.200 |
| | | | 2.085.301 |
| 3 | | GASTOS FINANCEIROS | |
| | 0 | DÉBEDA PÚBLICA E PRÉSTAMOS | 68.300 |
| | 5 | XUROS DE DEMORA E OUTROS GASTOS FINANCEIROS | 20.500 |
| | | | 88.800 |
| 4 | | TRANSFERENCIAS CORRENTES | |
| | 0 | Á ADMINISTRACIÓN XERAL E ORGANISMOS PÚBLICOS DO ESTADO | 120.000 |
| | 4 | A SOCIEDADES PÚBLICAS E OUTROS ENTES PÚBLICOS DA COMUNIDADEAUTÓNOMA | 50.000 |
| | 7 | A EMPRESAS PRIVADAS | 554.542 |
| | 8 | A FAMILIAS E INSTITUCIÓNS SEN FINS DE LUCRO | 2.568.889 |
| | | | 3.293.431 |
| 6 | | INVESTIMENTOS REAIS | |
| | 2 | INVESTIMENTO NOVO ASOCIADO AO FUNCIONAMENTO OPERATIVO DOS SERVIZOS | 817.942 |
| | 4 | GASTOS EN INVESTIMENTOS DE CARACTER INMATERIAL | 9.565.071 |
| | | | 10.383.013 |
| | | S U M A E S E G U E | 21.719.177 |

PROXECTO DE ORZAMENTOS DA COMUNIDADE AUTÓNOMA GALEGA. ANO 2018

TOTAL XERAL

RESUMO POR ARTIGOS DE OPERACIONS DE GASTOS

| CAPI- TULO | ARTI- GO | E X P L I C A C I O N D O G A S T O | TOTAL |
|---------------|-------------|---|------------|
| 1 | | GASTOS DE PERSOAL | |
| | 0 | ALTOS CARGOS E DELEGADOS | 64.067 |
| | 3 | LABORAIS | 4.399.945 |
| | 6 | COTAS, PRESTACIÓNS E GASTOS SOCIAIS A CARGO DO EMPREGADOR | 1.289.549 |
| | 8 | FONDO RETRIBUTIVO | 115.071 |
| | | | 5.868.632 |
| 2 | | GASTOS EN BENS CORRENTES E SERVIZOS | |
| | 0 | ALUGAMENTOS E CANONS | 6.450 |
| | 1 | REPARACIÓNS, MANTEMENTO E CONSERVACIÓN | 162.210 |
| | 2 | MATERIAL, SUBMINISTRACIÓNS E OUTROS | 1.793.441 |
| | 3 | INDEMNIZACIÓNS POR RAZÓNS DO SERVIZO | 123.200 |
| | | | 2.085.301 |
| 3 | | GASTOS FINANCEIROS | |
| | 0 | DÉBEDA PÚBLICA E PRÉSTAMOS | 68.300 |
| | 5 | XUROS DE DEMORA E OUTROS GASTOS FINANCEIROS | 20.500 |
| | | | 88.800 |
| 4 | | TRANSFERENCIAS CORRENTES | |
| | 0 | Á ADMINISTRACIÓN XERAL E ORGANISMOS PÚBLICOS DO ESTADO | 120.000 |
| | 4 | A SOCIEDADES PÚBLICAS E OUTROS ENTES PÚBLICOS DA COMUNIDADEAUTÓNOMA | 50.000 |
| | 7 | A EMPRESAS PRIVADAS | 554.542 |
| | 8 | A FAMILIAS E INSTITUCIÓNS SEN FINS DE LUCRO | 2.568.889 |
| | | | 3.293.431 |
| 6 | | INVESTIMENTOS REAIS | |
| | 2 | INVESTIMENTO NOVO ASOCIADO AO FUNCIONAMENTO OPERATIVO DOS SERVIZOS | 817.942 |
| | 4 | GASTOS EN INVESTIMENTOS DE CARACTER INMATERIAL | 9.565.071 |
| | | | 10.383.013 |
| | | S U M A E S E G U E | 21.719.177 |

PROXECTO DE ORZAMENTOS DA COMUNIDADE AUTÓNOMA GALEGA. ANO 2018

TOTAL XERAL

DISTRIBUCIÓN DOS CRÉDITOS POR GRUPOS

| GRUPOS | DENOMINACIÓN | TOTAL |
|--------|---|-------------|
| 7 | REGULACIÓN ECONÓMICA DE SECTORES PRODUTIVOS E DESENVOLVEMENTO EMPRESARIAL | 115.992.437 |
| | TOTAL | 115.992.437 |
| | | |
| | | |
| | | |
| | | |
| | | |
| | | |
| | | |
| | | |
| | | |
| | | |
| | | |
| | | |
| | | |
| | | |
| | | |
| | | |
| | | |
| | | |
| | | |
| | | |
| | | |
| | | |
| | | |
| | | |
| | | |
| | | |
| | | |
| | | |
| | | |
| | | |
| | | |
| | | |
| | | |

PROXECTO DE ORZAMENTOS DA COMUNIDADE AUTÓNOMA GALEGA. ANO 2018

RESUMO XERAL DO ORZAMENTO DE GASTOS

| | Capítulo 1 | Capítulo 3 | Capítulo 5 | Capítulo 7 | Capítulo 9 |
|---|------------|------------|------------|------------|-------------|
| | Capítulo 2 | Capítulo 4 | Capítulo 6 | Capítulo 8 | TOTAL |
| CONSELLERÍA DE ECON., EMPREGO E INDUSTRIA | 5.868.632 | 88.800 | 0 | 43.733.805 | 10.000.000 |
| | 2.085.301 | 3.293.431 | 10.383.013 | 40.539.455 | 115.992.437 |
| TOTAL | 5.868.632 | 88.800 | 0 | 43.733.805 | 10.000.000 |
| | 2.085.301 | 3.293.431 | 10.383.013 | 40.539.455 | 115.992.437 |
| | | | | | |
| | | | | | |
| | | | | | |
| | | | | | |
| | | | | | |
| | | | | | |
| | | | | | |
| | | | | | |
| | | | | | |
| | | | | | |
| | | | | | |
| | | | | | |
| | | | | | |
| | | | | | |
| | | | | | |
| | | | | | |
| | | | | | |
| | | | | | |
| | | | | | |
| | | | | | |
| | | | | | |
| | | | | | |